

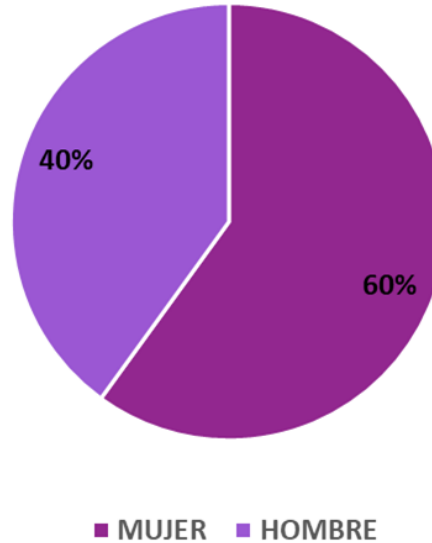
ACTORES POLÍTICOS POR SEXO



**PROCESO
ELECTORAL
2023-2024**

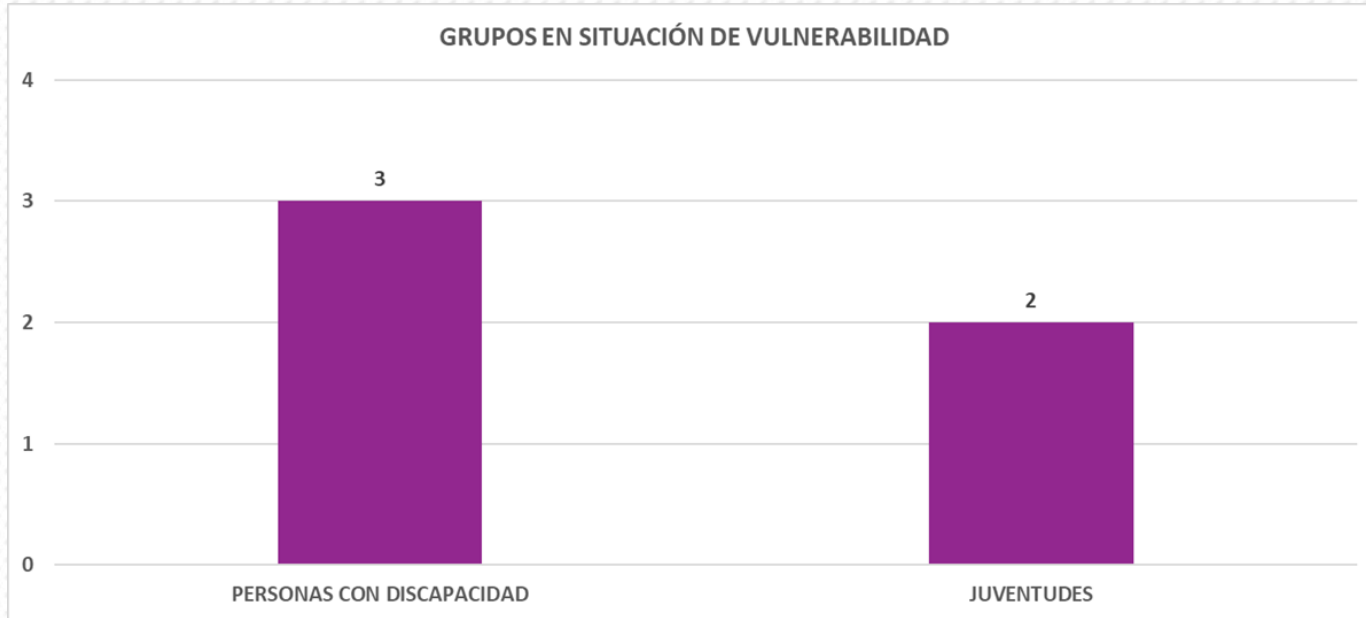


ACTORES POLÍTICOS POR SEXO



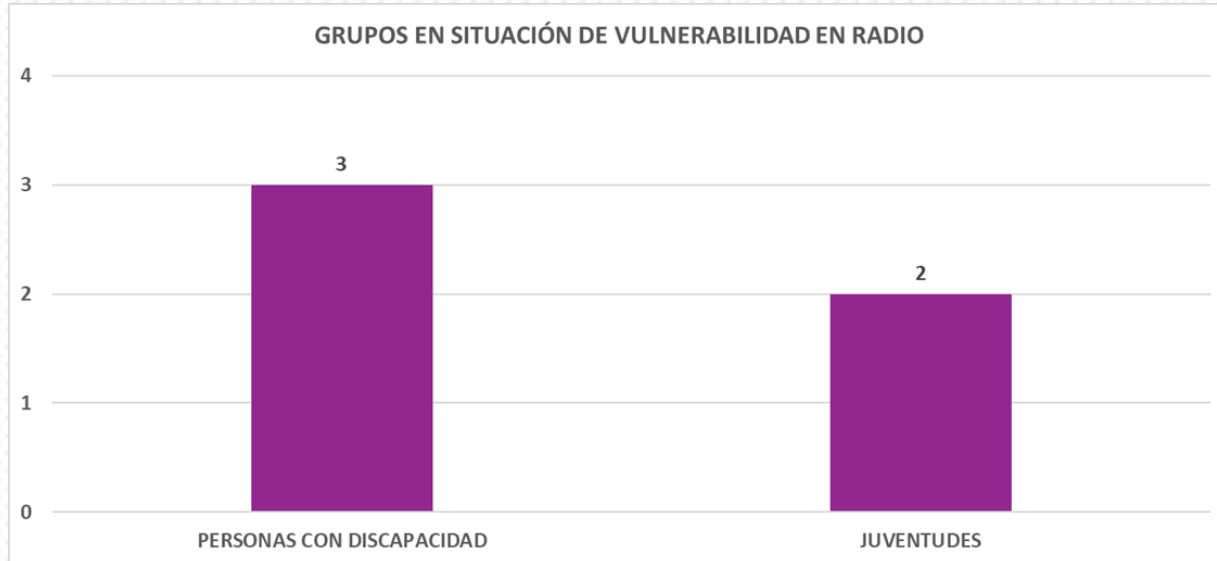
SEXO	FRECUENCIA
MUJER	3
HOMBRE	2
TOTAL	5

Durante el periodo que comprende del 04 al 08 de diciembre de 2023, las y los actores políticos que más se mencionaron en radio y televisión a nivel estatal, fueron en total 5, de los cuales 2 son hombres y 3 son mujeres. Estos se reportan a partir de 10 menciones como mínimo. En total se detectaron 89 menciones, el porcentaje de ello representa una cobertura del 40% para hombres y 60% para mujeres.



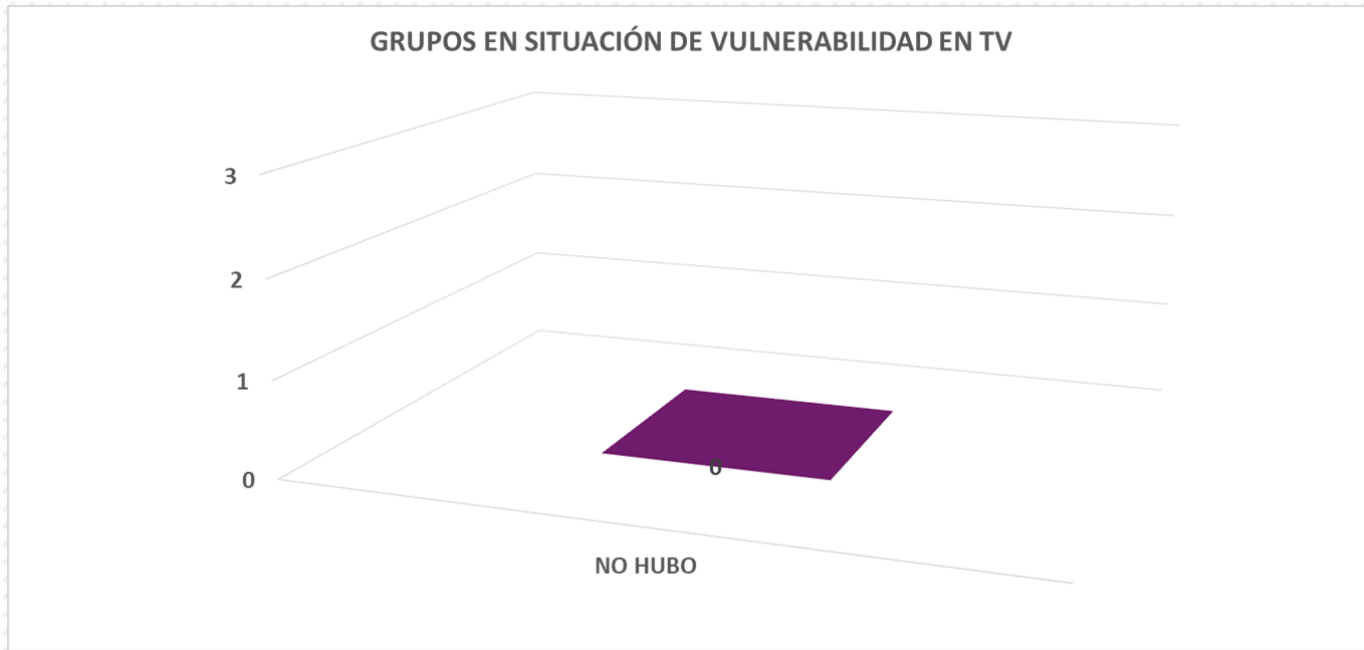
GRUPOS EN SITUACIÓN DE VULNERABILIDAD	MENCIÓN
PERSONAS CON DISCAPACIDAD	3
JUVENTUDES	2
TOTAL	5

Tomando en cuenta algunos sectores de la inclusión social y menciones sobre grupos en situación de vulnerabilidad, como temáticas en las piezas informativas, en radio y en televisión, del 04 al 08 de diciembre de 2023, hubo un registro de 3 menciones referentes a Personas con Discapacidad y 2 sobre Juventudes.



GRUPOS EN SITUACIÓN DE VULNERABILIDAD	MENCIÓN
PERSONAS CON DISCAPACIDAD	3
JUVENTUDES	2
TOTAL	5

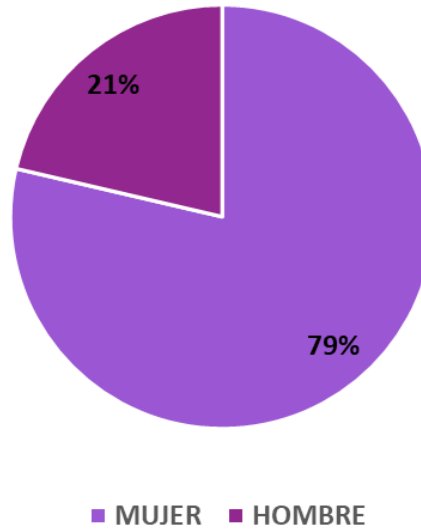
Tomando en cuenta algunos sectores de inclusión social como temáticas en las piezas informativas en radio, en el periodo analizado se detectaron 3 menciones referentes a Personas con Discapacidad y 2 sobre Juventudes.



GRUPOS EN SITUACIÓN DE VULNERABILIDAD	MENTIÓN
NO HUBO	0
TOTAL	0

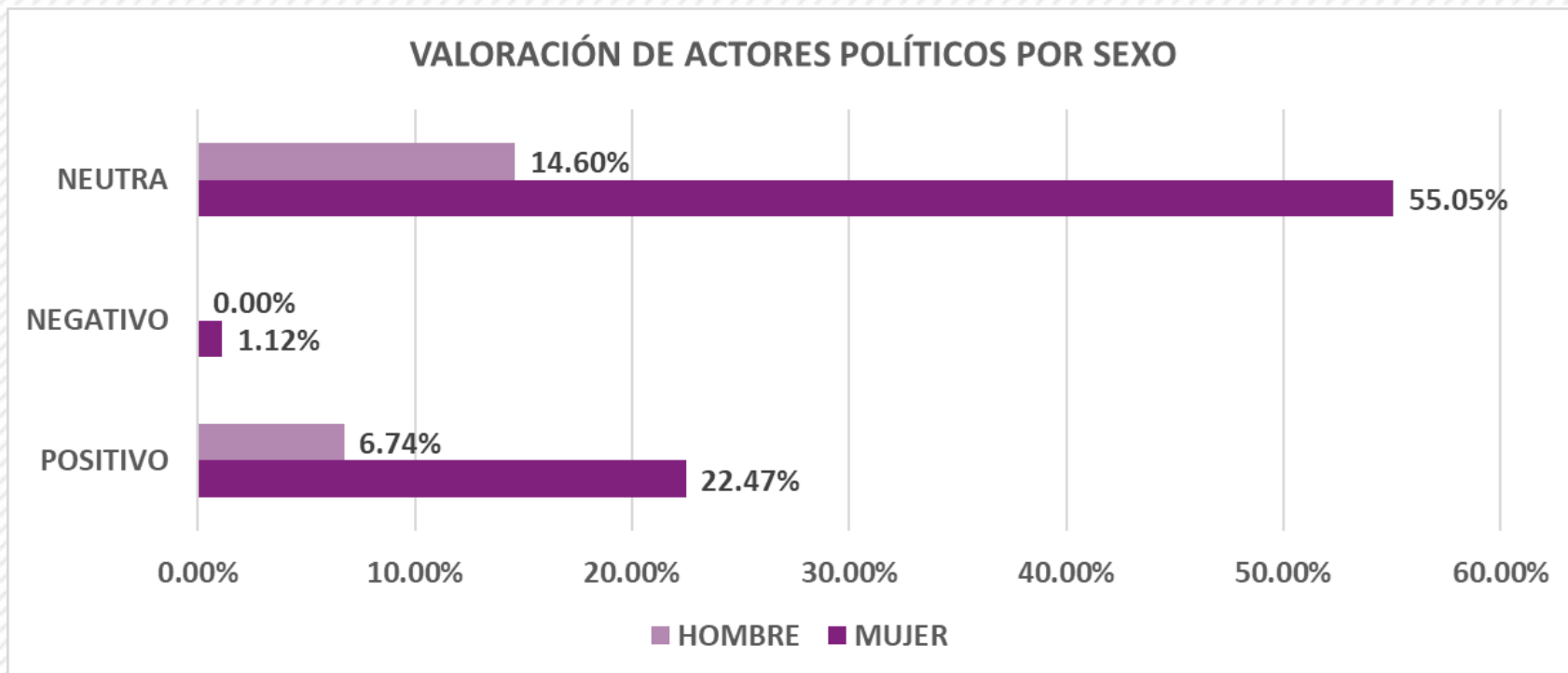
Tomando en cuenta algunos sectores de inclusión social como temáticas en las piezas informativas en televisión, en el periodo analizado no se detectaron menciones referentes a grupos en situación de vulnerabilidad.

REPRESENTACIONES POLÍTICAS POR SEXO



ACTORES POLÍTICOS	MENCIONES
MUJER	70
HOMBRE	19
TOTAL	89

De un total de 89 menciones en radio y televisión durante el periodo analizado, 70 fueron sobre mujeres, lo cual representa el 79% y 19 fueron sobre hombres, correspondiente al 21%.

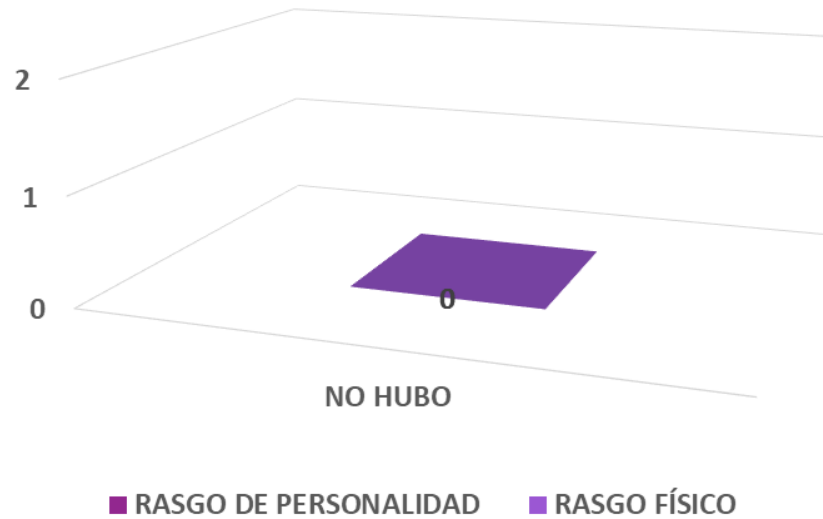


En la valoración de actores políticos por sexo, de las 89 menciones que se registraron en total, 62 fueron valoradas como neutras (69.65% del total de menciones), 49 para mujeres (55.05%) y 13 para hombres (14.60%). Se registró 1 valoración negativa (1.12% del total de las menciones), que fue para una mujer (1.12%). Finalmente, se registraron 26 notas valoradas como positivas, que representan el 29.21% de todas las menciones, de las cuales un 22.47% fueron sobre mujeres y un 6.74% sobre hombres, 20 y 6 respectivamente.

ACTORES POLÍTICOS	POSITIVO	NEGATIVO	NEUTRA
MUJER	20	1	49
HOMBRE	6	0	13
TOTAL	26	1	62

ACTORES POLÍTICOS	POSITIVO	NEGATIVO	NEUTRA
MUJER	22.47%	1.12%	55.05%
HOMBRE	6.74%	0.00%	14.60%
TOTAL	29.21%	1.12%	69.65%

MENCIÓN DE RASGOS DE LAS MUJERES EN LA INFORMACIÓN



ACTORES POLÍTICOS	RASGO DE PERSONALIDAD	RASGO FÍSICO
NO HUBO	0	0
TOTAL	0	0

En el periodo analizado no se identificaron menciones referentes a los Rasgos Físicos o de Personalidad de ninguna mujer.

MENCIÓN DE RASGOS DE LOS HOMBRES EN LA INFORMACIÓN



MONITOREO DE MEDIOS

ACTORES POLÍTICOS	RASGO DE PERSONALIDAD	RASGO FÍSICO
NO HUBO	0	0
TOTAL	0	0

En el periodo analizado no se identificaron menciones de rasgos de personalidad o rasgos físicos referentes a ningún hombre.