

# INFORME CUANTITATIVO Y CUALITATIVO DE RADIO Y TELEVISIÓN DEL ESTADO DE GUERRERO DEL 02 DE SEPTIEMBRE AL 29 DE NOVIEMBRE DE 2024



**PROCESO  
ELECTORAL  
2023-2024**



# INTRODUCCIÓN

La Facultad de Comunicación y Mercadotecnia de la Universidad Autónoma de Guerrero, mediante convenio de colaboración con el Instituto Electoral y de Participación Ciudadana (IEPC) en la entidad, presenta los resultados del monitoreo de radio y televisión a nivel estatal, llevado a cabo en los meses de septiembre, octubre y noviembre de 2024.

El objetivo es examinar y medir la calidad de la cobertura informativa de los partidos y actores políticos en el estado de Guerrero durante el periodo comprendido del 02 de septiembre al 29 de noviembre de 2024, mediante una metodología de corte cuantitativo, utilizando la técnica de análisis de contenido y con base en las variables aprobadas por el Instituto Nacional Electoral (INE).

La muestra se eligió a partir de las plazas más importantes en el estado de Guerrero: Acapulco, Chilpancingo, Iguala, Zihuatanejo y Tlapa de Comonfort, en cada uno, se contó con los testigos de audio y video de los programas transmitidos en todo el estado, consideradas en el catálogo de medios aprobados por el IEPC. Este reporte se basa en el monitoreo de 24 programas emitidos con una periodicidad diaria. Por lo que fueron analizados un total de 1,225 testigos para este reporte.

Como resultado del concentrado quincenal de monitoreo, se presentan las siguientes gráficas que muestran la distribución en tiempo, menciones por partido, actores políticos y valoración, bajo el formato de entrevista, nota informativa, reportaje, opinión, entre otros.

# Testigos monitoreados en Radio y Televisión

| ID | PLAZA (CEVEM)      | EMISORA   | NOMBRE_COMERCIAL       | FRECUENCIA | NOMBRE_NOTICARIO                       | CONDUCTOR  | PERIODICIDAD   | INICIA | TERMINA | DURACIÓN       |
|----|--------------------|-----------|------------------------|------------|--|--|----------------|--------|---------|----------------|
| 1  | Iguala             | XHIGA-FM  | La Ke Buena            | 93.9       | Informativo NTR                        | Francisco Lara Balderas                                | Lun-Vier       | 15:00  | 16:00   | 1 hora         |
| 2  | Iguala             | XHIG-FM   | Ciclo Informativo      | 106.5      | Ciclo Informativo                      | Joaquín León Campos                                    | Lun-Vier       | 08:00  | 10:00   | 2 horas        |
| 3  | Zihuatanejo        | XHZHO-FM  | Globo                  | 98.5       | Costa Grande En La Noticia             | Mary Chuy Méndez, Ruth Sánchez y Brenda Escobar        | Lun-Vier       | 08:00  | 09:00   | 1 hora         |
| 4  | Zihuatanejo        | XHZHO-FM  | Globo                  | 98.5       | Costa Grande En La Noticia             | Mary Chuy Méndez, Ruth Sánchez y Brenda Escobar        | Lun-Vier       | 15:00  | 16:00   | 1 hora         |
| 5  | Zihuatanejo        | XHUQ-FM   | Radio Variedades       | 101.9      | En Contacto                            | Jónathan Morales, Alejandro Alvarado                   | Lun-Vier       | 08:00  | 09:00   | 1 hora         |
| 6  | Zihuatanejo        | XHUQ-FM   | Radio Variedades       | 101.9      | Hablemos Claro                         | Jónathan Morales, Alejandro Alvarado, Rogelio Cendejas | Lun-Vier       | 15:00  | 16:00   | 1 hora         |
| 7  | Acapulco           | XHKOK-FM  | Heraldo Radio          | 88.9       | Heraldo Noticias Acapulco De La Mañana | Antonio Ramírez Gaytan                                 | Lun-Vier       | 08:00  | 09:00   | 1 hora         |
| 8  | Acapulco           | XHKJ-FM   | Vida 87,7              | 87.7       | Punto De Encuentro                     | César de Labra y Ricardo Salmerón                      | Lun, Mie y Vie | 15:00  | 16:00   | 1 hora         |
| 9  | Acapulco           | XHIE      | Azteca Uno             | 1.1        | Hechos Meridiano Guerrero              | Vianey Ponce   | Lun-Vier       | 14:30  | 15:00   | 30 min         |
| 10 | Acapulco           | XHIE      | Azteca Uno             | 1.1        | Hechos Noche                           | Vianey Ponce   | Lun-Vier       | 23:15  | 23:30   | 15 min         |
| 11 | Acapulco           | XHACZ     | Canal 9                | CANAL 9    | Las Noticias                           | Martín Castillo  | Lun-Vier       | 06:30  | 09:00   | 2 horas 30 min |
| 12 | Acapulco           | XHACZ     | Canal 9                | CANAL 9    | Las Noticias                           | Martín Castillo  | Lun-Vier       | 14:00  | 15:00   | 1 hora         |
| 13 | Acapulco           | XHAGR-FM  | Grupo Fórmula Guerrero | 105.5      | Infórmese Con Marco Antonio Aguilera   | Marco Antonio Aguilera                                 | Lun-Vier       | 15:00  | 16:30   | 1 hora 30 min  |
| 14 | Acapulco           | XHAGR-FM  | Grupo Fórmula Guerrero | 105.5      | Infórmese Con Marco Antonio Aguilera   | Marco Antonio Aguilera                                 | Lun-Vier       | 06:00  | 07:00   | 1 hora         |
| 15 | Acapulco           | XHNS-FM   | Radio Guerrero         | 96.9       | Noticias 96.9 Primera Emisión          | Karina Gómez   | Lun-Vier       | 09:00  | 10:00   | 1 hora         |
| 16 | Acapulco           | XHNS-FM   | Radio Guerrero         | 96.9       | Trasfondo Informativo                  | Julio Zenón y Mireya Valle                             | Lun-Vier       | 08:00  | 09:00   | 1 hora         |
| 17 | Acapulco           | XHNS-FM   | Radio Guerrero         | 96.9       | Noticias 96.9 Tercera Emisión          | Arturo Pérez-Calzada                                   | Lun-Vier       | 18:00  | 19:00   | 1 hora         |
| 18 | Acapulco           | XHEVP-FM  | Audiorama              | 95.3       | Informe 24 Acapulco                    | Enrique Silva y Lalo Guzmán                            | Lun-Vier       | 18:00  | 19:00   | 1 hora         |
| 19 | Acapulco           | XHEVP-FM  | Audiorama              | 95.3       | Informe 24 Acapulco                    | Enrique Silva y Lalo Guzmán                            | Lun-Vier       | 13:25  | 14:00   | 35 min         |
| 20 | Acapulco           | XHIE-TDT  | ADN40                  | 1.2        | ADN 40 En Guerrero                     | Vianey Ponce   | Lun-Vier       | 20:00  | 21:00   | 1 hora         |
| 21 | Chilpancingo       | XHCHH-FM  | Capital Máxima         | 97.1       | Capital Noticias                       | Rogelio Agustín  | Lun-Vier       | 07:00  | 09:00   | 2 horas        |
| 22 | Chilpancingo       | XHCHH-FM  | Capital Máxima         | 97.1       | Capital Noticias                       | Jesús Dorantes   | Lun-Vier       | 14:00  | 15:00   | 1 hora         |
| 23 | Chilpancingo       | XHEZUM-FM | Radio Cañón            | 105.1      | NTR Noticias                           | Gilberto Guzmán Refugio                                | Lun-Vier       | 09:00  | 10:00   | 1 hora         |
| 24 | Tlapa De Comonfort | XEZV-AM   | La Voz De La Montaña   | 800 KHZ    | Ecos De La Montaña                     | Felix Dircio Melgarejo                                 | Lun-Vier       | 13:00  | 14:00   | 1 hora         |

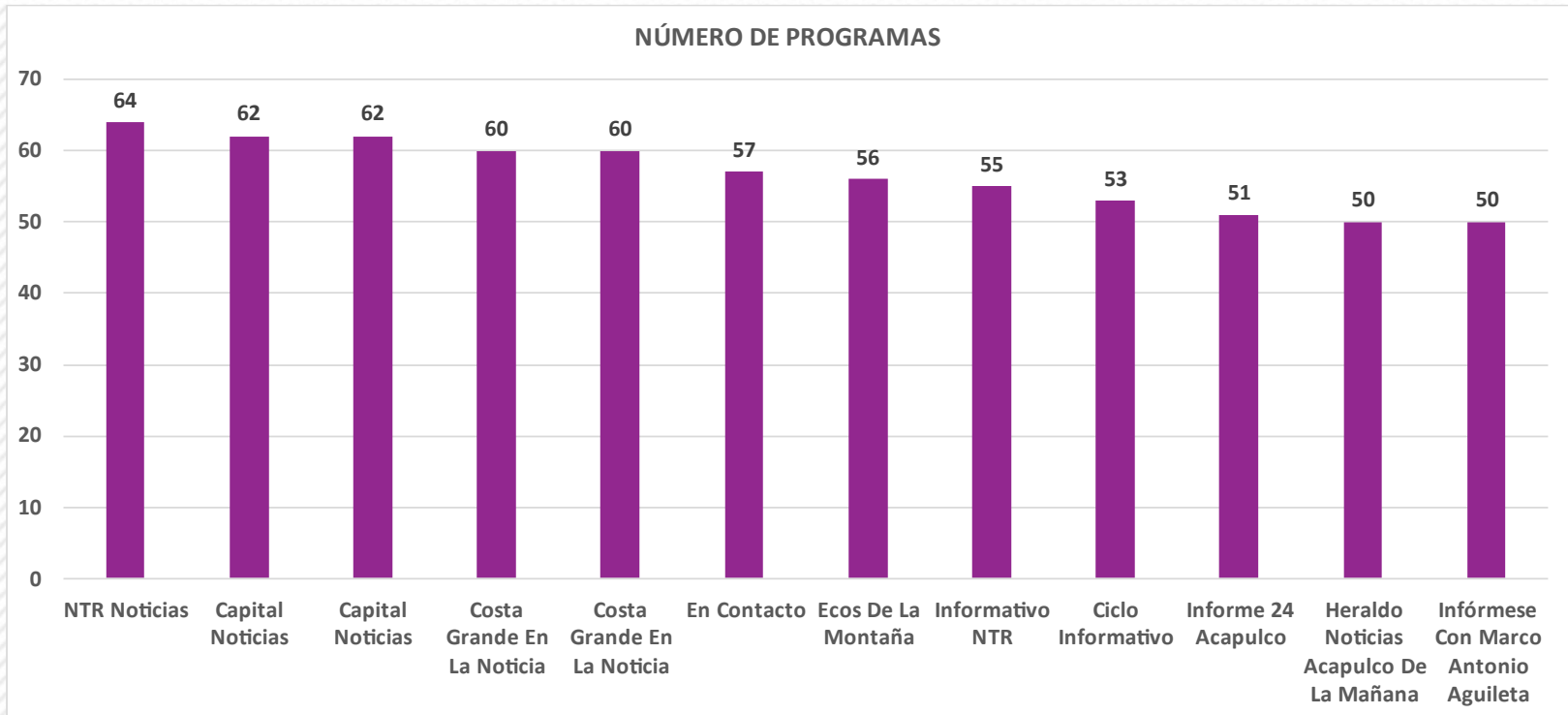
En la tabla superior, se muestran los 24 noticieros actualizados según los cambios de nombres, emisoras, horarios o conductores, de acuerdo con lo reportado por los CEVEM locales correspondientes. Estos se distribuyen en todo el estado de Guerrero, y fueron analizados del 02 de septiembre al 29 de noviembre de 2024 a través de emisoras de las cinco plazas más representativas: Iguala, Zihuatanejo, Acapulco, Chilpancingo y Tlapa de Comonfort. Cubriendo un total de 1,225 testigos que son considerados para este reporte.

## INFORMACIÓN GENERAL DE LA MUESTRA

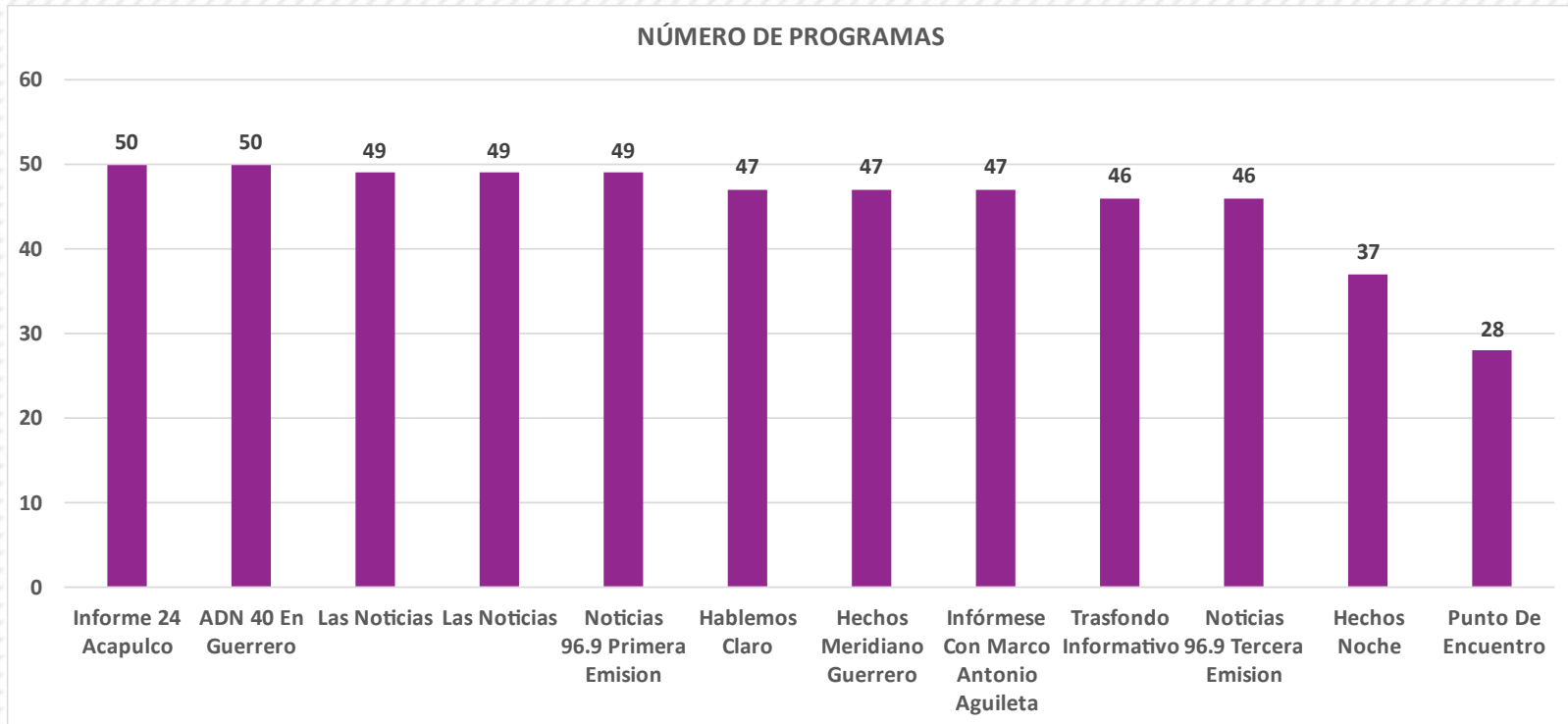
1. Respecto a los programas monitoreados:
  - a. Entre el 02 de septiembre y el 29 de noviembre de 2024 se monitorearon un total de 1225 testigos.
    - i. En el mes de septiembre se monitorearon 394 testigos.
    - ii. Durante el mes de octubre se monitorearon 448 testigos.
    - iii. En el mes de noviembre monitorearon 383 testigos.
  - b. Entre el 02 de septiembre y el 29 de noviembre de 2024 faltaron por ser recibidos los testigos de 309 programas.
    - i. En el mes de septiembre faltaron 102 testigos por ser recibidos.
    - ii. Durante el mes de octubre faltaron 94 testigos por ser recibidos.
    - iii. En el mes de noviembre faltaron 113 testigos por ser recibidos.
2. Las siguientes, son las diferencias detectadas entre los programas del catálogo 2023, señalados en el Acuerdo 198/SO/29-08-2024 emitido por el IEPC Guerrero, y los testigos enviados por las CEVEM locales correspondientes:
  - a. En lugar del programa “IGN Noticias” (ID-02) de la plaza Iguala, que se transmite de lunes a viernes en horario de 08:00 a 10:00 horas se recibe “Ciclo Informativo”, en el mismo horario.
  - b. El programa “Hablemos Claro” (ID-06) de la plaza Zihuatanejo cambió su horario de transmisión a partir del día 02 de octubre, pasando de ser transmitido en un horario de 14:00 a 15:00 horas a un horario de 15:00 a 16:00 horas; durante el mes de septiembre mantuvo su horario original.
  - c. El programa “Las Noticias” (ID-12), de la plaza Acapulco, tiene un horario de 14:00 a 15:00 horas, en lugar del indicado en el catálogo del Acuerdo 198/SO/29-08-2024, que es de 02:00 a 03:00 horas.
  - d. El programa “Infórmese Con Marco Antonio Aguileta” (ID-13), de la plaza Acapulco, tiene un horario de 15:00 a 16:30 horas, en lugar del indicado en el catálogo del Acuerdo 198/SO/29-08-2024, que es de 15:00 a 16:00 horas, extendiendo su duración a un total de hora y media por transmisión.
  - e. En sustitución del programa de la plaza Chilpancingo, “Informativo NTR” (ID-23) en su horario de 9:00 a 10:00 horas, se recibe el testigo del programa “NTR Noticias”, transmitido en el mismo horario.
3. Con respecto a los testigos de la plaza Iguala se informa lo siguiente:
  - a. Los testigos correspondientes a las semanas del 18 al 22 y del 25 al 29 de noviembre se recibieron después del corte de información, por lo tanto, no pudieron ser considerados para este informe.

### INFORMACIÓN GENERAL DE LA MUESTRA

4. Con respecto a los testigos de la plaza Zihuatanejo se informa lo siguiente:
  - a. No se recibieron testigos del día 30 de septiembre, correspondientes a los programas “Costa Grande en la Noticia” (ID-03), “En Contacto” (ID-05) y “Hablemos Claro” (ID-06).
  - b. No se recibieron testigos del día 01 de noviembre ni de la semana del 04 al 08 de noviembre, correspondientes al programa “Hablemos Claro” (ID-06).
5. Con respecto a los testigos de la plaza Acapulco se informa lo siguiente:
  - a. No se recibieron testigos de la semana del 23 al 27 de septiembre, correspondientes al programa “Infórmese con Marco Antonio Aguilera” en su horario de 06:00 a 07:00 horas (ID-14).
  - b. No se recibió ningún testigo correspondiente a la semana del 30 de septiembre al 04 de octubre.
  - c. En el periodo comprendido entre la semana del 21 al 25 de octubre y del 28 al 31 del mismo mes, en lugar de recibir los testigos correspondientes al programa “Hechos Noche” (ID-10) en la carpeta compartida por el CEVEM local, se recibieron (de forma repetida) los testigos correspondientes al programa “Hechos Meridiano Guerrero” (ID-09), situación que se señaló al CEVEM local, sin obtener respuesta ni corrección. Por lo tanto, la información de este periodo, correspondiente al programa identificado con el ID-10, no pudo ser considerada para este informe.
  - d. Los testigos correspondientes a la semana del 25 al 29 de noviembre se recibieron después del corte de información, por lo tanto, no pudieron ser considerados para este informe.
6. Con respecto a la plaza Tlapa de Comonfort se informa lo siguiente:
  - a. No se recibieron testigos correspondientes al día 01 de noviembre.



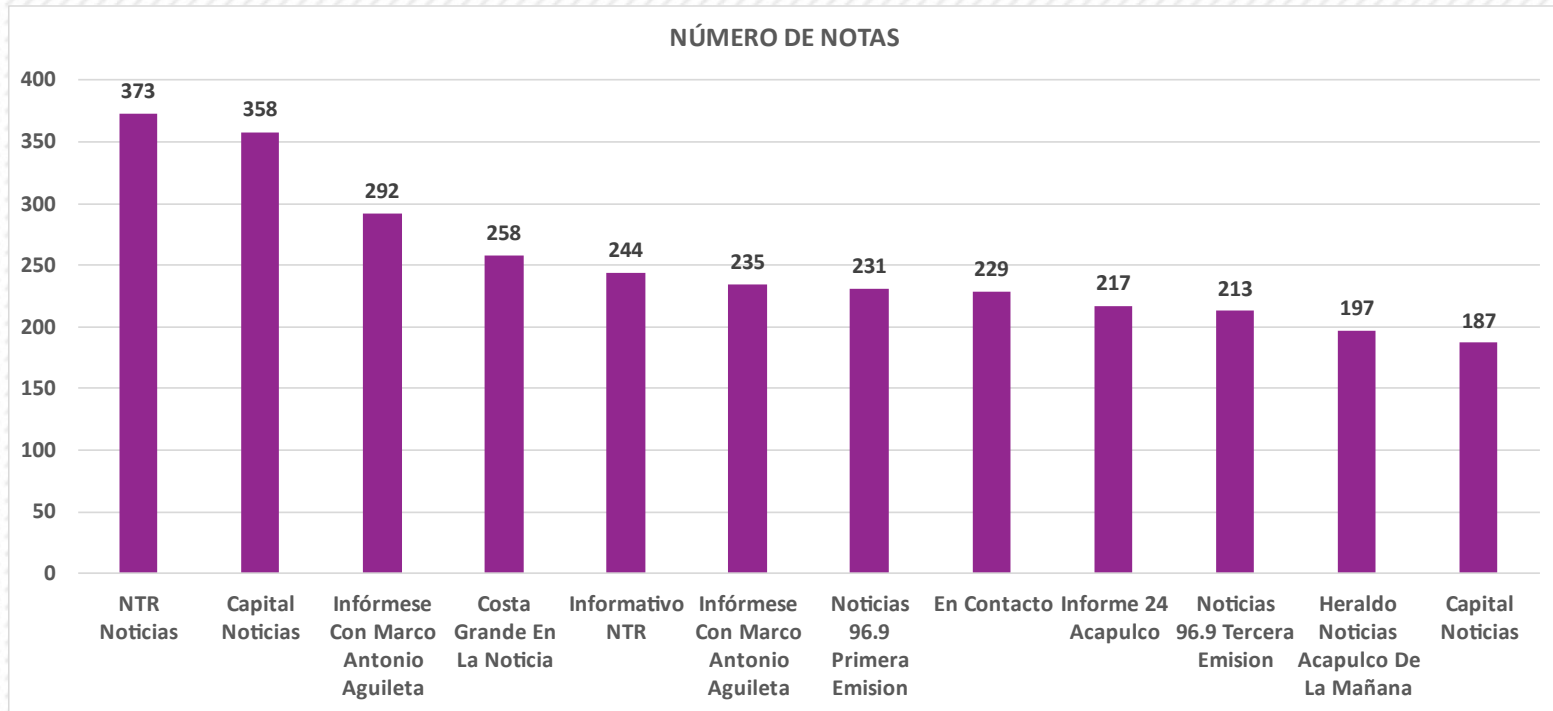
Del 02 de septiembre al 29 de noviembre de 2024 se analizaron un total de 1,225 testigos de radio y televisión con periodicidad de lunes a viernes. El programa con mayor número de emisiones (64) fue “NTR Noticias” (ID-23), de la plaza Chilpancingo, seguido por los programas, de la misma plaza, de nombre “Capital Noticias” en sus dos horarios (ID-21 e ID-22), con 62 emisiones cada uno.



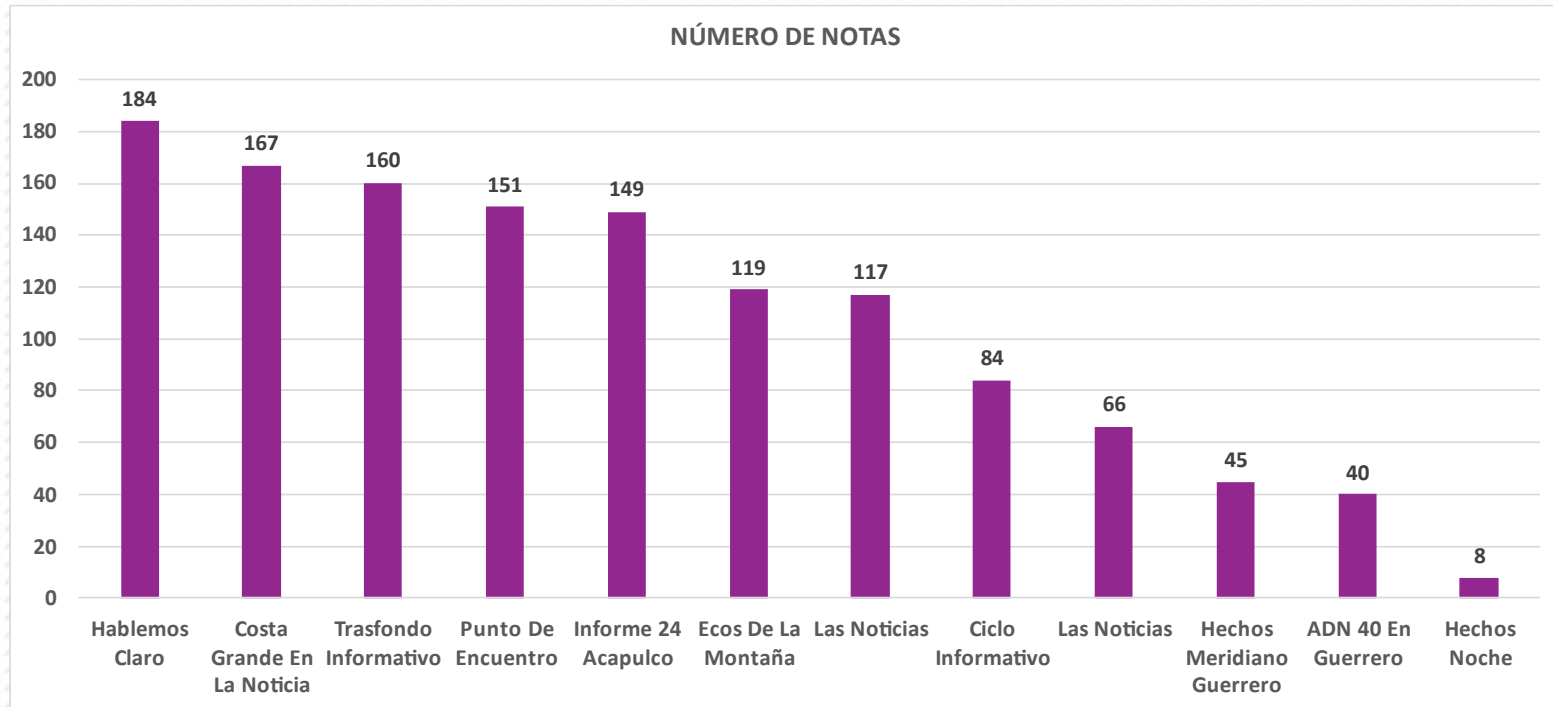
Los programas con menor número de emisiones fueron “Hechos Noche” (ID-10), con 37 registros y “Punto de Encuentro” (ID-08) con 28 emisiones, ambos de la plaza Acapulco.

| ID | PLAZA (CEVEM)      | NOMBRE COMERCIAL       | NOMBRE NOTICARIO                       | NO. DE PROGRAMAS |
|----|--------------------|------------------------|--|------------------|
| 23 | Chilpancingo       | Radio Cañón            | NTR Noticias                           | 64               |
| 21 | Chilpancingo       | Capital Máxima         | Capital Noticias                       | 62               |
| 22 | Chilpancingo       | Capital Máxima         | Capital Noticias                       | 62               |
| 3  | Zihuatanejo        | Globo                  | Costa Grande En La Noticia             | 60               |
| 4  | Zihuatanejo        | Globo                  | Costa Grande En La Noticia             | 60               |
| 5  | Zihuatanejo        | Radio Variedades       | En Contacto                            | 57               |
| 24 | Tlapa De Comonfort | La Voz De La Montaña   | Ecos De La Montaña                     | 56               |
| 1  | Iguala             | La Ke Buena            | Informativo NTR                        | 55               |
| 2  | Iguala             | Ciclo Informativo      | Ciclo Informativo                      | 53               |
| 19 | Acapulco           | Audiorama              | Informe 24 Acapulco                    | 51               |
| 7  | Acapulco           | Heraldo Radio          | Heraldo Noticias Acapulco De La Mañana | 50               |
| 13 | Acapulco           | Grupo Fórmula Guerrero | Infórmese Con Marco Antonio Aguilera   | 50               |
| 18 | Acapulco           | Audiorama              | Informe 24 Acapulco                    | 50               |
| 20 | Acapulco           | ADN40                  | ADN 40 En Guerrero                     | 50               |
| 11 | Acapulco           | Canal 9                | Las Noticias                           | 49               |
| 12 | Acapulco           | Canal 9                | Las Noticias                           | 49               |
| 15 | Acapulco           | Radio Guerrero         | Noticias 96.9 Primera Emision          | 49               |
| 6  | Zihuatanejo        | Radio Variedades       | Hablemos Claro                         | 47               |
| 9  | Acapulco           | Azteca Uno             | Hechos Meridiano Guerrero              | 47               |
| 14 | Acapulco           | Grupo Fórmula Guerrero | Infórmese Con Marco Antonio Aguilera   | 47               |
| 16 | Acapulco           | Radio Guerrero         | Trasfondo Informativo                  | 46               |
| 17 | Acapulco           | Radio Guerrero         | Noticias 96.9 Tercera Emision          | 46               |
| 10 | Acapulco           | Azteca Uno             | Hechos Noche                           | 37               |
| 8  | Acapulco           | Vida 87,7              | Punto De Encuentro                     | 28               |
|    | <b>TOTAL</b>       |                        |  | <b>1225</b>      |





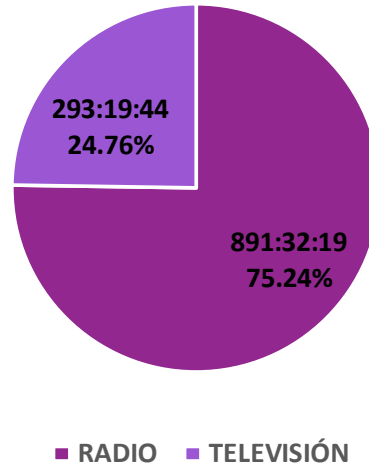
En total se codificaron 4,324 notas de radio y televisión del 02 de septiembre al 29 de noviembre de 2024, concentrándose el mayor número de registros en el programa de la plaza Chilpancingo “NTR Noticias” (ID-23), con 373 codificaciones, seguido por el programa “Capital Noticias”, de la misma plaza, en su horario de 07:00 a 09:00 horas (ID-21) con 358 notas y el programa de la plaza Acapulco, “Infórmese con Marco Antonio Aguilera”, en su horario de 15:00 a 16:30 horas (ID-13) con 292 notas.



Los programas con menor número de notas donde se mencionó algún partido y/o actores políticos, fueron “ADN 40 en Guerrero” (ID-20) y “Hechos Noche” (ID-10), ambos de la plaza Acapulco, con solamente 40 codificaciones para el primero y 8 notas registradas para el segundo.

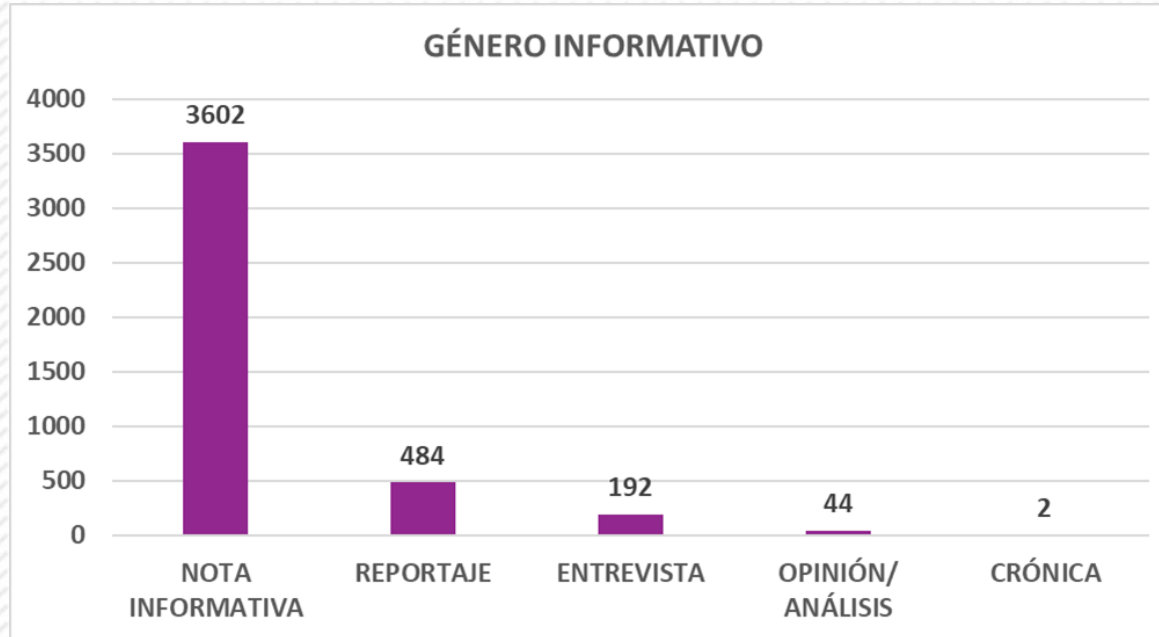
| ID | PLAZA (CEVEM)      | NOMBRE COMERCIAL       | NOMBRE NOTICARIO                       | NO. DE NOTAS |
|----|--------------------|------------------------|--|--------------|
| 23 | Chilpancingo       | Radio Cañón            | NTR Noticias                           | 373          |
| 21 | Chilpancingo       | Capital Máxima         | Capital Noticias                       | 358          |
| 13 | Acapulco           | Grupo Fórmula Guerrero | Infórmese Con Marco Antonio Aguilera   | 292          |
| 3  | Zihuatanejo        | Globo                  | Costa Grande En La Noticia             | 258          |
| 1  | Iguala             | La Ke Buena            | Informativo NTR                        | 244          |
| 14 | Acapulco           | Grupo Fórmula Guerrero | Infórmese Con Marco Antonio Aguilera   | 235          |
| 15 | Acapulco           | Radio Guerrero         | Noticias 96.9 Primera Emision          | 231          |
| 5  | Zihuatanejo        | Radio Variedades       | En Contacto                            | 229          |
| 18 | Acapulco           | Audiorama              | Informe 24 Acapulco                    | 217          |
| 17 | Acapulco           | Radio Guerrero         | Noticias 96.9 Tercera Emision          | 213          |
| 7  | Acapulco           | Heraldo Radio          | Heraldo Noticias Acapulco De La Mañana | 197          |
| 22 | Chilpancingo       | Capital Máxima         | Capital Noticias                       | 187          |
| 6  | Zihuatanejo        | Radio Variedades       | Hablemos Claro                         | 184          |
| 4  | Zihuatanejo        | Globo                  | Costa Grande En La Noticia             | 167          |
| 16 | Acapulco           | Radio Guerrero         | Trasfondo Informativo                  | 160          |
| 8  | Acapulco           | Vida 87,7              | Punto De Encuentro                     | 151          |
| 19 | Acapulco           | Audiorama              | Informe 24 Acapulco                    | 149          |
| 24 | Tlapa De Comonfort | La Voz De La Montaña   | Ecos De La Montaña                     | 119          |
| 11 | Acapulco           | Canal 9                | Las Noticias                           | 117          |
| 2  | Iguala             | Ciclo Informativo      | Ciclo Informativo                      | 84           |
| 12 | Acapulco           | Canal 9                | Las Noticias                           | 66           |
| 9  | Acapulco           | Azteca Uno             | Hechos Meridiano Guerrero              | 45           |
| 20 | Acapulco           | ADN40                  | ADN 40 En Guerrero                     | 40           |
| 10 | Acapulco           | Azteca Uno             | Hechos Noche                           | 8            |
|    | <b>TOTAL</b>       |                        |  | <b>4,324</b> |

### TIEMPO TOTAL MONITOREADO POR TIPO DE MEDIO



| MEDIO        | TIEMPO            | %              |
|--------------|-------------------|----------------|
| RADIO        | 891:32:19         | 75.24%         |
| TELEVISIÓN   | 293:19:44         | 24.76%         |
| <b>TOTAL</b> | <b>1184:52:03</b> | <b>100.00%</b> |

Durante el periodo analizado, se realizó el monitoreo de un total de 1,184 horas, 52 minutos y 03 segundos. El 75.24% del tiempo monitoreado correspondió a programas de radio (891 horas, 32 minutos y 19 segundos) y el 24.76% a programas de televisión (293 horas, 19 minutos y 44 segundos). Cabe destacar que se contabiliza el tiempo de duración real del programa el cual muchas veces no coincide con lo establecido en el catálogo de medios electrónicos.



| GÉNERO INFORMATIVO | FRECUENCIA   | TIEMPO DE TRANSMISIÓN |
|--------------------|--------------|-----------------------|
| NOTA INFORMATIVA   | 3602         | 253:20:10             |
| REPORTAJE          | 484          | 46:30:55              |
| ENTREVISTA         | 192          | 41:52:30              |
| OPINIÓN/ ANÁLISIS  | 44           | 6:39:21               |
| CRÓNICA            | 2            | 0:11:04               |
| <b>TOTAL</b>       | <b>4,324</b> | <b>348:34:00</b>      |

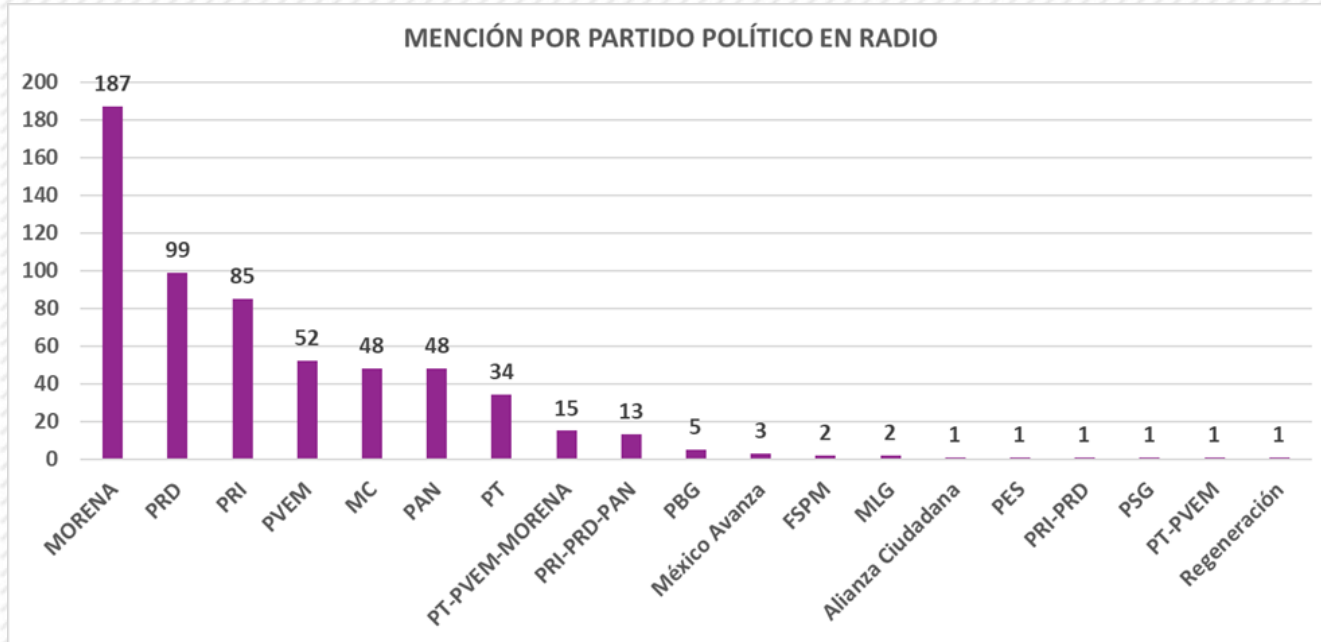
Entre el 02 de septiembre y el 29 de noviembre de 2024, se analizaron un total de 1,225 programas con periodicidad de lunes a viernes y se codificaron un total de 4,324 notas en radio y televisión en las cuales se hizo alusión a coaliciones, partidos y actores políticos.

Entre las notas codificadas, el género periodístico que más destacó fue la nota informativa, que tuvo una frecuencia de difusión de 3,602 registros, equivalente a 253 horas, 20 minutos y 10 segundos de tiempo registrado.



El registro de menciones de partidos políticos en los programas monitoreados fue de un total de 616 codificaciones, de las cuales predominan, en número, 193 codificaciones para el partido Morena, seguido por el Partido de la Revolución Democrática (PRD) con 102 menciones y el Partido Revolucionario Institucional (PRI) con 86 registros.


| PARTIDO POLÍTICO  | MENCIONES  |
|-------------------|------------|
| MORENA            | 193        |
| PRD               | 102        |
| PRI               | 86         |
| PVEM              | 53         |
| PAN               | 50         |
| MC                | 49         |
| PT                | 36         |
| PT-PVEM-MORENA    | 16         |
| PRI-PRD-PAN       | 13         |
| PBG               | 5          |
| México Avanza     | 3          |
| FSPM              | 2          |
| MLG               | 2          |
| Alianza Ciudadana | 1          |
| PES               | 1          |
| PRI-PRD           | 1          |
| PSG               | 1          |
| PT-PVEM           | 1          |
| Regeneración      | 1          |
| <b>TOTAL</b>      | <b>616</b> |

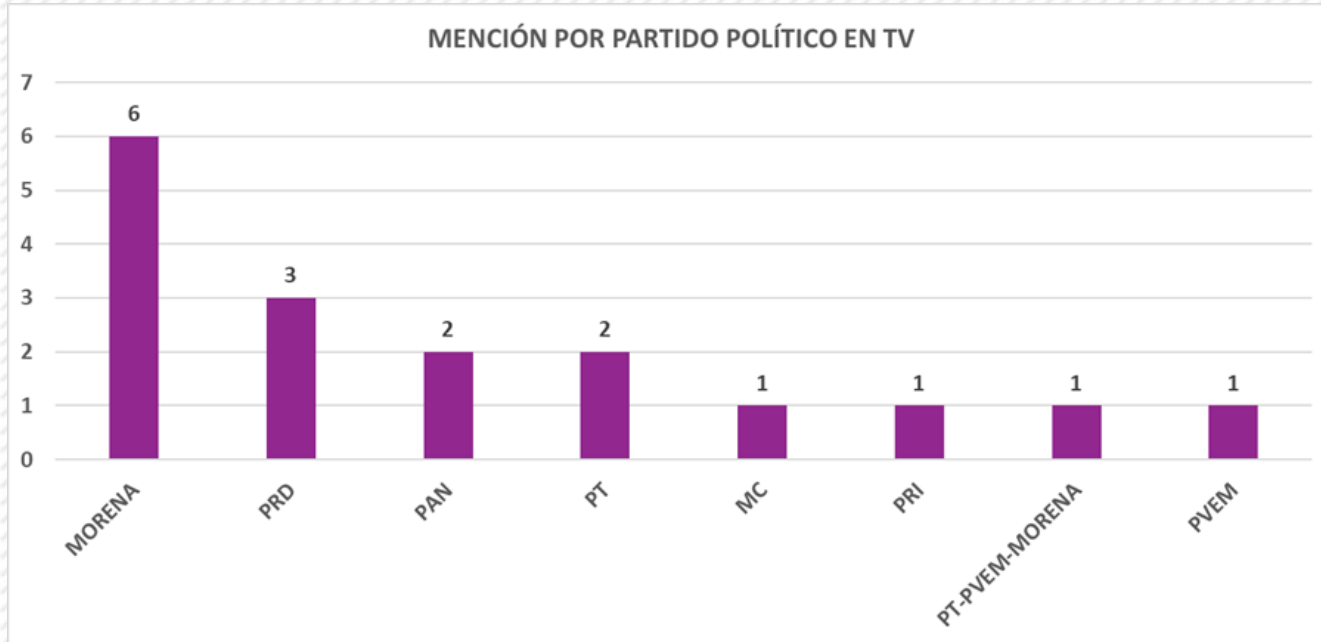


De las 616 menciones registradas de partidos políticos en los programas monitoreados, 599 corresponden a transmisiones en radio, entre las cuales predomina el partido Morena con 187 codificaciones, seguido por el Partido de la Revolución Democrática (PRD) con 99 menciones y el Partido Revolucionario Institucional (PRI) con 85 registros.



| PARTIDO POLÍTICO  | MENCIONES  |
|-------------------|------------|
| MORENA            | 187        |
| PRD               | 99         |
| PRI               | 85         |
| PVEM              | 52         |
| MC                | 48         |
| PAN               | 48         |
| PT                | 34         |
| PT-PVEM-MORENA    | 15         |
| PRI-PRD-PAN       | 13         |
| PBG               | 5          |
| México Avanza     | 3          |
| FSPM              | 2          |
| MLG               | 2          |
| Alianza Ciudadana | 1          |
| PES               | 1          |
| PRI-PRD           | 1          |
| PSG               | 1          |
| PT-PVEM           | 1          |
| Regeneración      | 1          |
| <b>TOTAL</b>      | <b>599</b> |

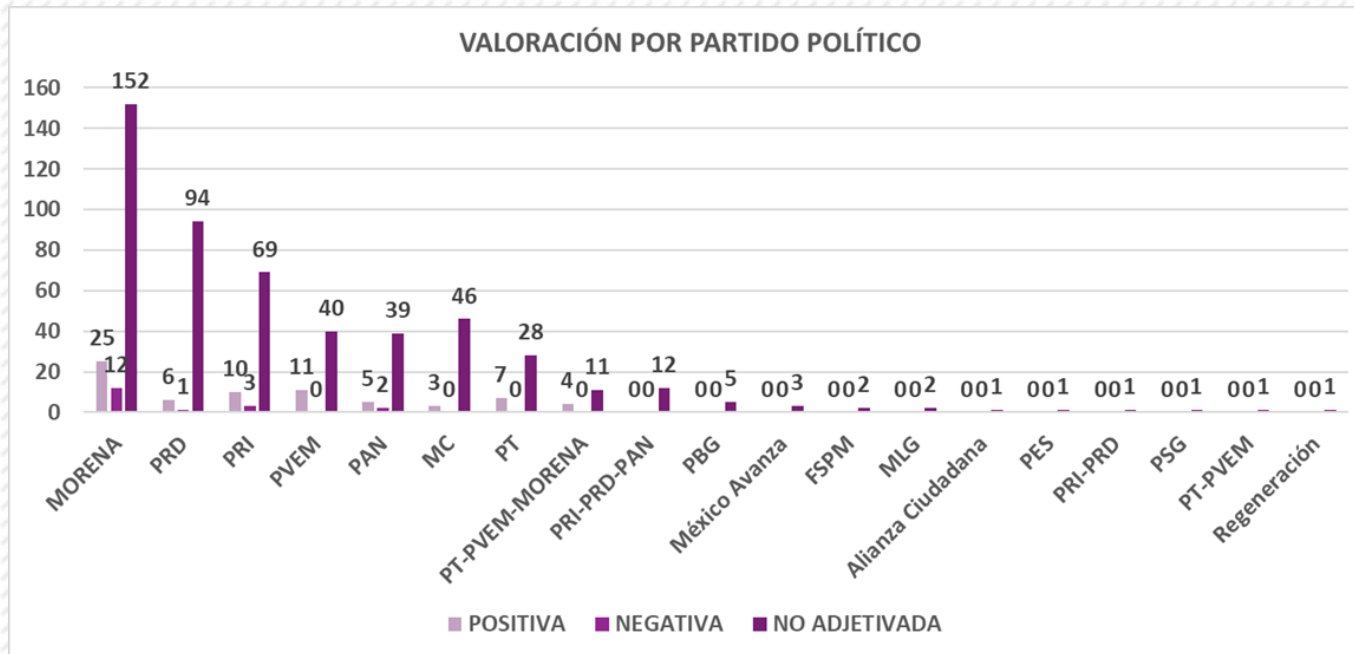




Así mismo, se registraron 17 menciones de partidos políticos en los programas de televisión monitoreados, predominando, con 6 codificaciones, el partido Morena, seguido por el Partido de la Revolución Democrática (PRD) con 3 menciones, además del Partido Acción Nacional (PAN) y el Partido del Trabajo, con 2 menciones cada uno.

| PARTIDO POLÍTICO | MENCIONES |
|------------------|-----------|
| MORENA           | 6         |
| PRD              | 3         |
| PAN              | 2         |
| PT               | 2         |
| MC               | 1         |
| PRI              | 1         |
| PT-PVEM-MORENA   | 1         |
| PVEM             | 1         |
| <b>TOTAL</b>     | <b>17</b> |

ME DI OS



Excluyendo las piezas de Opinión /Análisis, debido a los lineamientos metodológicos en consideración y respeto a los principios de la libertad de expresión, la valoración de las menciones por partido político en Radio y Televisión: Positiva, Negativa y No Adjetivada.

El partido Morena obtuvo 25 notas Positivas, 12 Negativas y 152 No Adjetivadas.

El Partido de la Revolución Democrática (PRD) obtuvo 6 notas Positivas, 1 Negativa y 94 No Adjetivadas.

Así mismo, el Partido Revolucionario Institucional (PRI) tuvo 10 menciones Positivas, 3 Negativas y 69 No Adjetivadas.

| PARTIDO POLÍTICO  | POSITIVA  | NEGATIVA  | NO ADJETIVADA |
|-------------------|-----------|-----------|---------------|
| MORENA            | 25        | 12        | 152           |
| PRD               | 6         | 1         | 94            |
| PRI               | 10        | 3         | 69            |
| PVEM              | 11        | 0         | 40            |
| PAN               | 5         | 2         | 39            |
| MC                | 3         | 0         | 46            |
| PT                | 7         | 0         | 28            |
| PT-PVEM-MORENA    | 4         | 0         | 11            |
| PRI-PRD-PAN       | 0         | 0         | 12            |
| PBG               | 0         | 0         | 5             |
| México Avanza     | 0         | 0         | 3             |
| FSPM              | 0         | 0         | 2             |
| MLG               | 0         | 0         | 2             |
| Alianza Ciudadana | 0         | 0         | 1             |
| PES               | 0         | 0         | 1             |
| PRI-PRD           | 0         | 0         | 1             |
| PSG               | 0         | 0         | 1             |
| PT-PVEM           | 0         | 0         | 1             |
| Regeneración      | 0         | 0         | 1             |
| <b>TOTAL</b>      | <b>71</b> | <b>18</b> | <b>509</b>    |



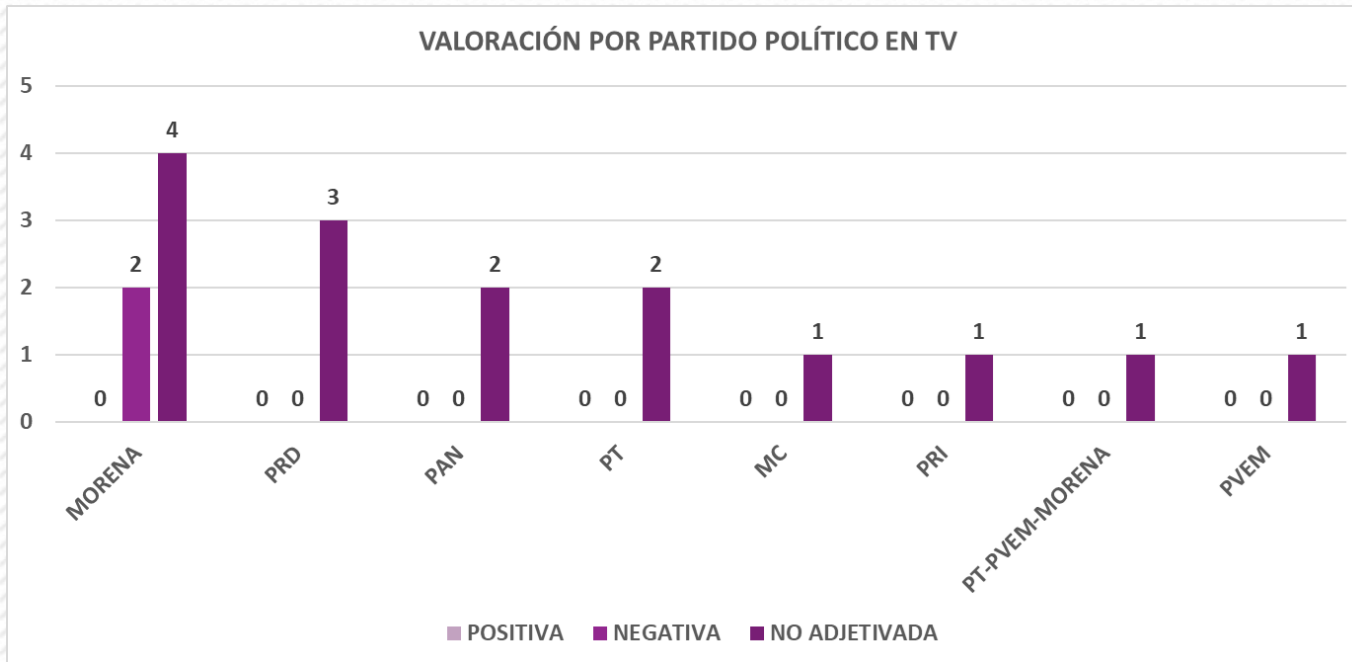
Excluyendo las piezas de Opinión /Análisis, debido a los lineamientos metodológicos en consideración y respeto a los principios de la libertad de expresión, la valoración de las menciones por partido político en Radio: Positiva, Negativa y No Adjetivada.

El partido Morena obtuvo 25 notas Positivas, 10 Negativas y 148 No Adjetivadas.

El Partido de la Revolución Democrática (PRD) obtuvo 6 notas Positivas, 1 Negativa y 91 No Adjetivadas.

Así mismo, el Partido Revolucionario Institucional (PRI) tuvo 10 menciones Positivas, 3 Negativas y 68 No Adjetivadas.

| PARTIDO POLÍTICO  | POSITIVA  | NEGATIVA  | NO ADJETIVADA |
|-------------------|-----------|-----------|---------------|
| MORENA            | 25        | 10        | 148           |
| PRD               | 6         | 1         | 91            |
| PRI               | 10        | 3         | 68            |
| PVEM              | 11        | 0         | 39            |
| MC                | 3         | 0         | 45            |
| PAN               | 5         | 2         | 37            |
| PT                | 7         | 0         | 26            |
| PT-PVEM-MORENA    | 4         | 0         | 10            |
| PRI-PRD-PAN       | 0         | 0         | 12            |
| PBG               | 0         | 0         | 5             |
| México Avanza     | 0         | 0         | 3             |
| FSPM              | 0         | 0         | 2             |
| MLG               | 0         | 0         | 2             |
| Alianza Ciudadana | 0         | 0         | 1             |
| PES               | 0         | 0         | 1             |
| PRI-PRD           | 0         | 0         | 1             |
| PSG               | 0         | 0         | 1             |
| PT-PVEM           | 0         | 0         | 1             |
| Regeneración      | 0         | 0         | 1             |
| <b>TOTAL</b>      | <b>71</b> | <b>16</b> | <b>494</b>    |



Excluyendo las piezas de Opinión /Análisis, debido a los lineamientos metodológicos en consideración y respeto a los principios de la libertad de expresión, la valoración de las menciones por partido político en Televisión: Positiva, Negativa y No Adjetivada.

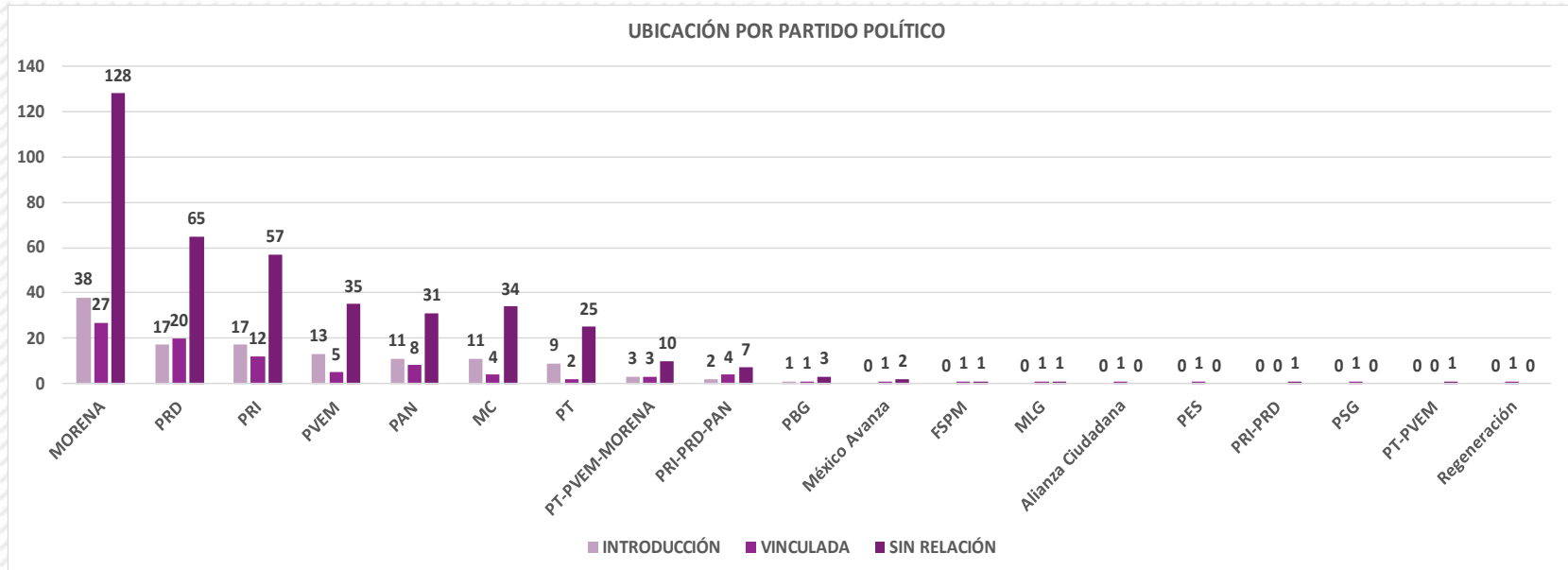
El partido Morena obtuvo 2 notas Negativas y 4 No Adjetivadas.

El Partido de la Revolución Democrática (PRD) obtuvo 3 notas No Adjetivadas.

Además, tanto el Partido Acción Nacional (PAN) como el Partido del Trabajo (PT) obtuvieron 2 No Adjetivadas, cada uno.



| PARTIDO POLÍTICO | POSITIVA | NEGATIVA | NO ADJETIVADA |
|------------------|----------|----------|---------------|
| MORENA           | 0        | 2        | 4             |
| PRD              | 0        | 0        | 3             |
| PAN              | 0        | 0        | 2             |
| PT               | 0        | 0        | 2             |
| MC               | 0        | 0        | 1             |
| PRI              | 0        | 0        | 1             |
| PT-PVEM-MORENA   | 0        | 0        | 1             |
| PVEM             | 0        | 0        | 1             |
| <b>TOTAL</b>     | <b>0</b> | <b>2</b> | <b>15</b>     |



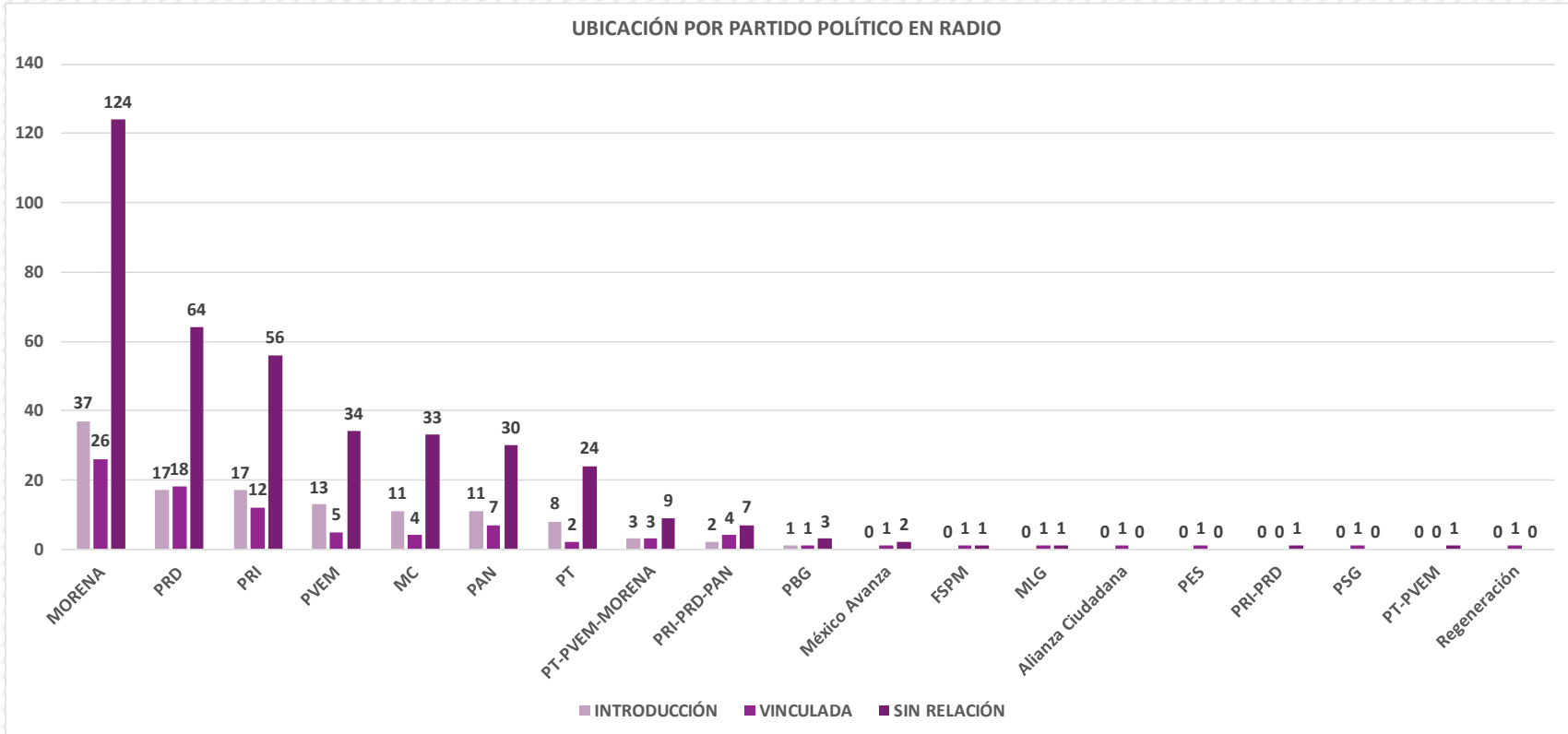
En el registro de monitoreo, correspondiente en su totalidad a la menciones en radio y televisión, respecto a la ubicación de las menciones de los partidos políticos que se determinaron en: Introducción, Vinculada y Sin Relación, se observó lo siguiente:

El partido Morena obtuvo 38 menciones en la Introducción, 27 Vinculadas y 128 Sin Relación.

El Partido de la Revolución Democrática (PRD) obtuvo 17 menciones en la Introducción, 20 menciones consideradas como Vinculadas y 65 Sin Relación.

Así mismo, el Partido Revolucionario Institucional (PRI) obtuvo 17 menciones en la Introducción, 12 Vinculadas y 57 Sin Relación.

| PARTIDO POLÍTICO  | INTRODUCCIÓN | VINCULADA | SIN RELACIÓN |
|-------------------|--------------|-----------|--------------|
| MORENA            | 38           | 27        | 128          |
| PRD               | 17           | 20        | 65           |
| PRI               | 17           | 12        | 57           |
| PVEM              | 13           | 5         | 35           |
| PAN               | 11           | 8         | 31           |
| MC                | 11           | 4         | 34           |
| PT                | 9            | 2         | 25           |
| PT-PVEM-MORENA    | 3            | 3         | 10           |
| PRI-PRD-PAN       | 2            | 4         | 7            |
| PBG               | 1            | 1         | 3            |
| México Avanza     | 0            | 1         | 2            |
| FSPM              | 0            | 1         | 1            |
| MLG               | 0            | 1         | 1            |
| Alianza Ciudadana | 0            | 1         | 0            |
| PES               | 0            | 1         | 0            |
| PRI-PRD           | 0            | 0         | 1            |
| PSG               | 0            | 1         | 0            |
| PT-PVEM           | 0            | 0         | 1            |
| Regeneración      | 0            | 1         | 0            |
| <b>TOTAL</b>      | <b>122</b>   | <b>93</b> | <b>401</b>   |



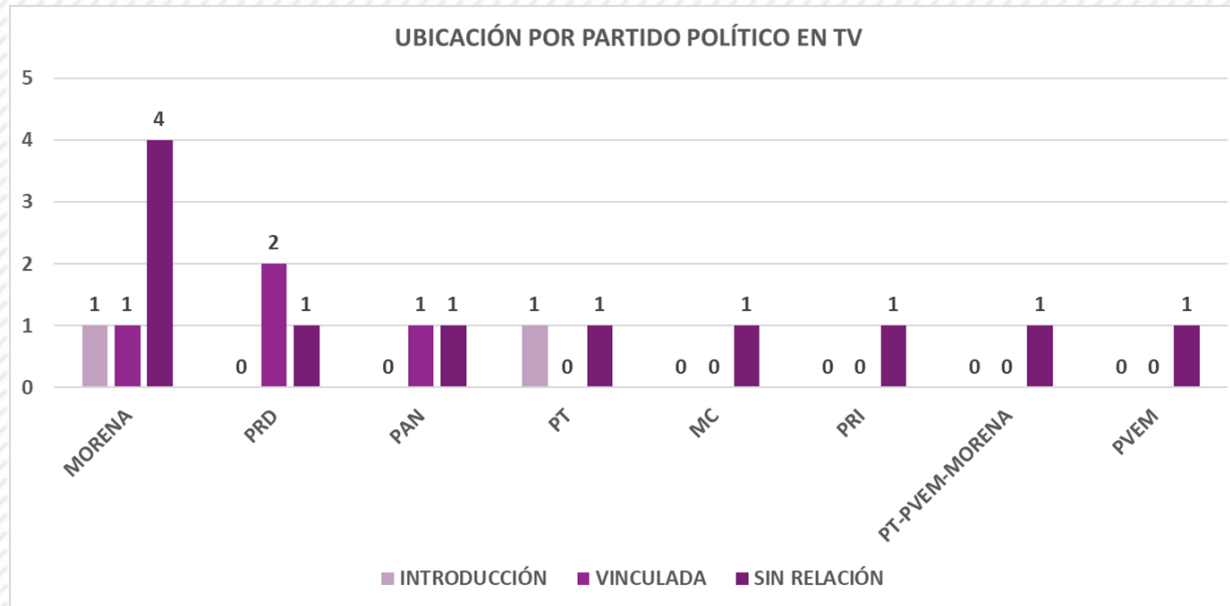
En el registro de monitoreo en radio, respecto a la ubicación de las menciones de los partidos políticos que se determinaron en: Introducción, Vinculada y Sin Relación, se observó lo siguiente:

El partido Morena obtuvo 37 menciones en la Introducción, 26 Vinculadas y 124 Sin Relación.

El Partido de la Revolución Democrática (PRD) obtuvo 17 menciones en la Introducción, 18 menciones consideradas como Vinculadas y 64 Sin Relación.

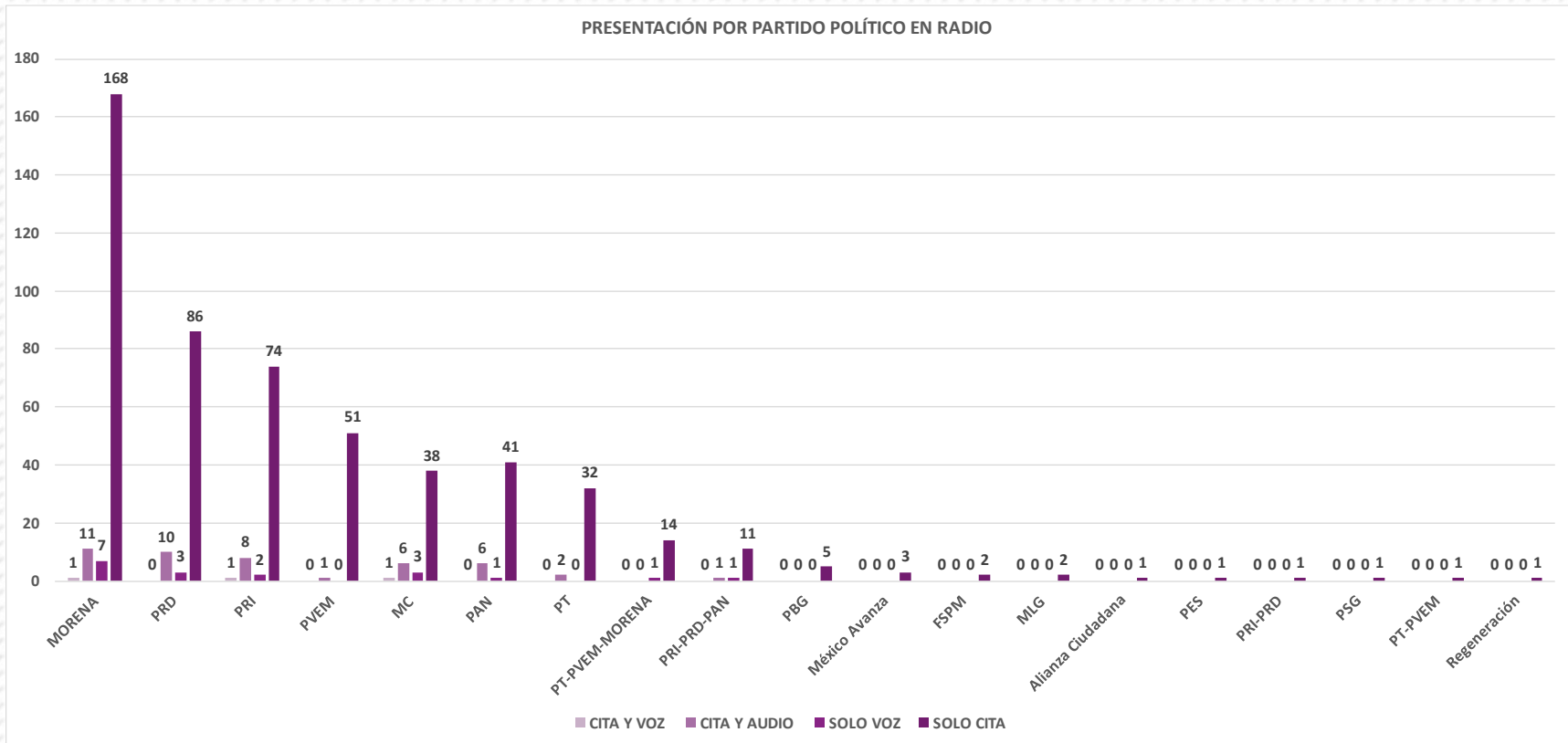
Así mismo, el Partido Revolucionario Institucional (PRI) obtuvo 17 menciones en la Introducción, 12 Vinculadas y 56 Sin Relación.

| PARTIDO POLÍTICO  | INTRODUCCIÓN | VINCULADA | SIN RELACIÓN |
|-------------------|--------------|-----------|--------------|
| MORENA            | 37           | 26        | 124          |
| PRD               | 17           | 18        | 64           |
| PRI               | 17           | 12        | 56           |
| PVEM              | 13           | 5         | 34           |
| MC                | 11           | 4         | 33           |
| PAN               | 11           | 7         | 30           |
| PT                | 8            | 2         | 24           |
| PT-PVEM-MORENA    | 3            | 3         | 9            |
| PRI-PRD-PAN       | 2            | 4         | 7            |
| PBG               | 1            | 1         | 3            |
| México Avanza     | 0            | 1         | 2            |
| FSPM              | 0            | 1         | 1            |
| MLG               | 0            | 1         | 1            |
| Alianza Ciudadana | 0            | 1         | 0            |
| PES               | 0            | 1         | 0            |
| PRI-PRD           | 0            | 0         | 1            |
| PSG               | 0            | 1         | 0            |
| PT-PVEM           | 0            | 0         | 1            |
| Regeneración      | 0            | 1         | 0            |
| <b>TOTAL</b>      | <b>120</b>   | <b>89</b> | <b>390</b>   |



En el registro de monitoreo, correspondiente a la menciones en televisión, respecto a la ubicación de las menciones de los partidos políticos que se determinaron en: Introducción, Vinculada y Sin Relación, se observó lo siguiente:  
 El partido Morena obtuvo 1 mención en la Introducción, 1 Vinculada y 4 Sin Relación.  
 El Partido de la Revolución Democrática (PRD) obtuvo 2 consideradas como Vinculadas y 1 Sin Relación.  
 El el Partido Acción Nacional (PAN) obtuvo 1 mención Vinculada y 1 Sin Relación.  
 Así mismo, el Partido del Trabajo (PT) obtuvo 1 mención en la Introducción y 1 Sin Relación.

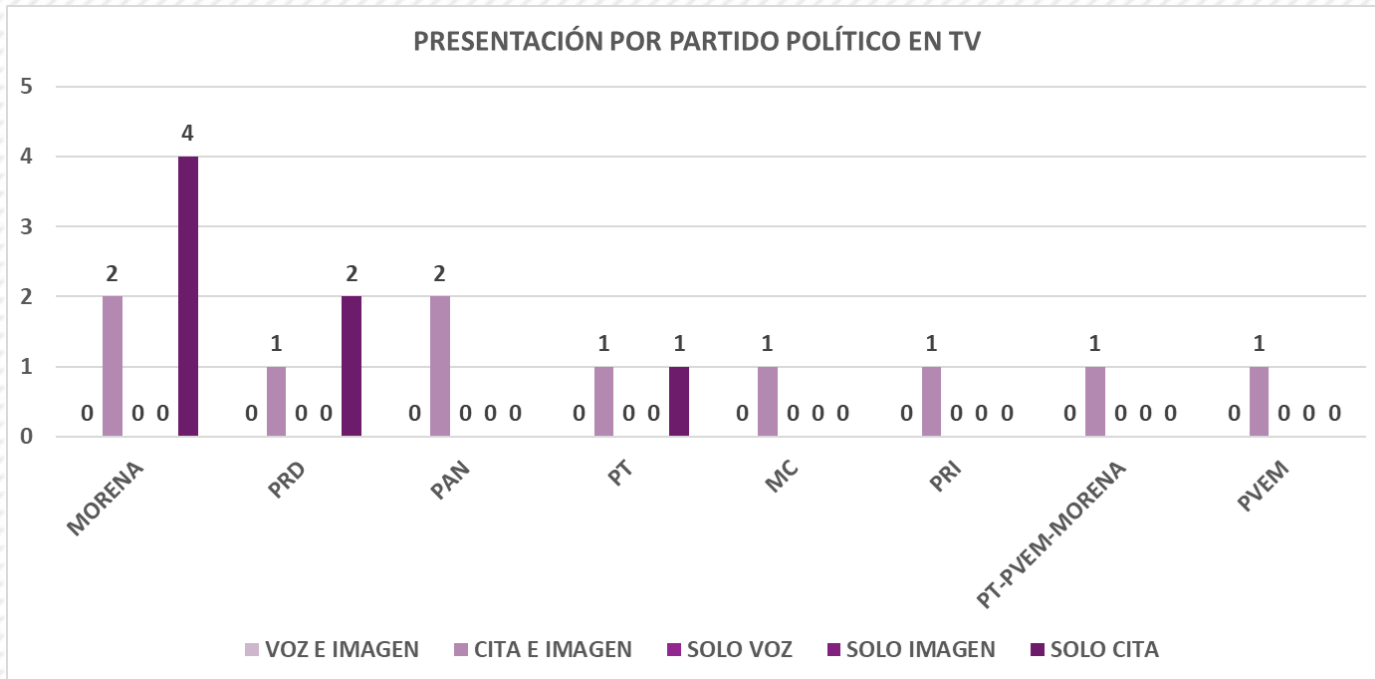
| PARTIDO POLÍTICO | INTRODUCCIÓN | VINCULADA | SIN RELACIÓN |
|------------------|--------------|-----------|--------------|
| MORENA           | 1            | 1         | 4            |
| PRD              | 0            | 2         | 1            |
| PAN              | 0            | 1         | 1            |
| PT               | 1            | 0         | 1            |
| MC               | 0            | 0         | 1            |
| PRI              | 0            | 0         | 1            |
| PT-PVEM-MORENA   | 0            | 0         | 1            |
| PVEM             | 0            | 0         | 1            |
| <b>TOTAL</b>     | <b>2</b>     | <b>4</b>  | <b>11</b>    |



La presentación en cada una de las menciones de los partidos políticos en radio fue la siguiente:  
 El partido Morena tuvo 187 menciones en total, 1 fue con Cita y Voz, 11 con Cita y Audio, 7 con Solo Voz y 168 con Solo Cita.  
 El Partido de la Revolución Democrática (PRD) registró un total de 99 menciones, 10 con Cita y Audio, 3 con Solo Voz y 86 con Solo Cita.  
 El Partido Revolucionario Institucional (PRI) obtuvo 85 registros, de los cuales, 1 fue con Cita y Voz, 8 con Cita y Audio, 2 con Solo Voz y 74 con Solo Cita.



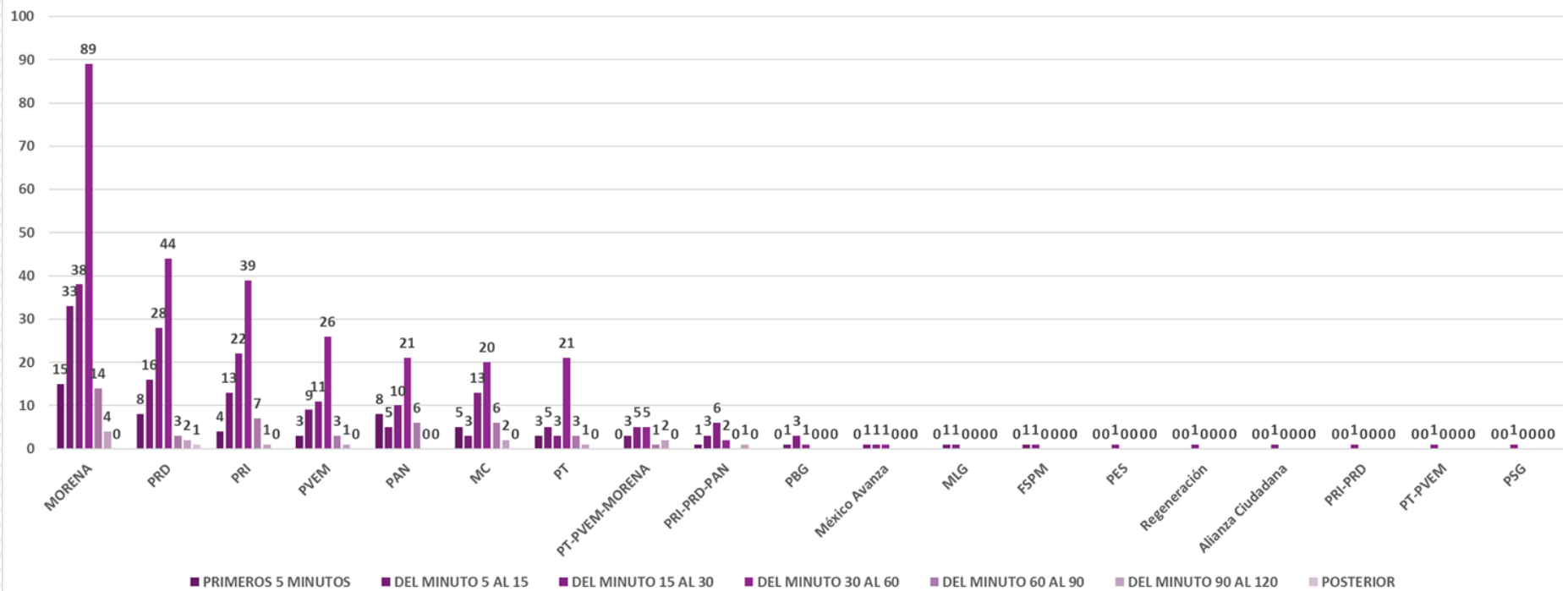
| PARTIDO POLÍTICO  | CITA Y VOZ | CITA Y AUDIO | SOLO VOZ  | SOLO CITA  |
|-------------------|------------|--------------|-----------|------------|
| MORENA            | 1          | 11           | 7         | 168        |
| PRD               | 0          | 10           | 3         | 86         |
| PRI               | 1          | 8            | 2         | 74         |
| PVEM              | 0          | 1            | 0         | 51         |
| MC                | 1          | 6            | 3         | 38         |
| PAN               | 0          | 6            | 1         | 41         |
| PT                | 0          | 2            | 0         | 32         |
| PT-PVEM-MORENA    | 0          | 0            | 1         | 14         |
| PRI-PRD-PAN       | 0          | 1            | 1         | 11         |
| PBG               | 0          | 0            | 0         | 5          |
| México Avanza     | 0          | 0            | 0         | 3          |
| FSPM              | 0          | 0            | 0         | 2          |
| MLG               | 0          | 0            | 0         | 2          |
| Alianza Ciudadana | 0          | 0            | 0         | 1          |
| PES               | 0          | 0            | 0         | 1          |
| PRI-PRD           | 0          | 0            | 0         | 1          |
| PSG               | 0          | 0            | 0         | 1          |
| PT-PVEM           | 0          | 0            | 0         | 1          |
| Regeneración      | 0          | 0            | 0         | 1          |
| <b>TOTAL</b>      | <b>3</b>   | <b>45</b>    | <b>18</b> | <b>533</b> |



La presentación en cada una de las menciones de los partidos políticos en televisión fue la siguiente:  
 El partido Morena tuvo 6 menciones en total, 2 fueron con Cita e Imagen y 4 con Solo Cita.  
 El Partido de la Revolución Democrática (PRD) registró un total de 3 menciones, 1 con Cita e Imagen y 2 con Solo Cita.  
 El Partido Acción Nacional (PAN) obtuvo 2 registros, ambos con Cita e Imagen.  
 Además, el Partido del Trabajo obtuvo, también, 2 menciones, 1 con Cita e Imagen y 1 con Solo Cita.

| PARTIDO POLÍTICO | VOZ E IMAGEN | CITA E IMAGEN | SOLO VOZ | SOLO IMAGEN | SOLO CITA |
|------------------|--------------|---------------|----------|-------------|-----------|
| MORENA           | 0            | 2             | 0        | 0           | 4         |
| PRD              | 0            | 1             | 0        | 0           | 2         |
| PAN              | 0            | 2             | 0        | 0           | 0         |
| PT               | 0            | 1             | 0        | 0           | 1         |
| MC               | 0            | 1             | 0        | 0           | 0         |
| PRI              | 0            | 1             | 0        | 0           | 0         |
| PT-PVEM-MORENA   | 0            | 1             | 0        | 0           | 0         |
| PVEM             | 0            | 1             | 0        | 0           | 0         |
| <b>TOTAL</b>     | <b>0</b>     | <b>10</b>     | <b>0</b> | <b>0</b>    | <b>7</b>  |

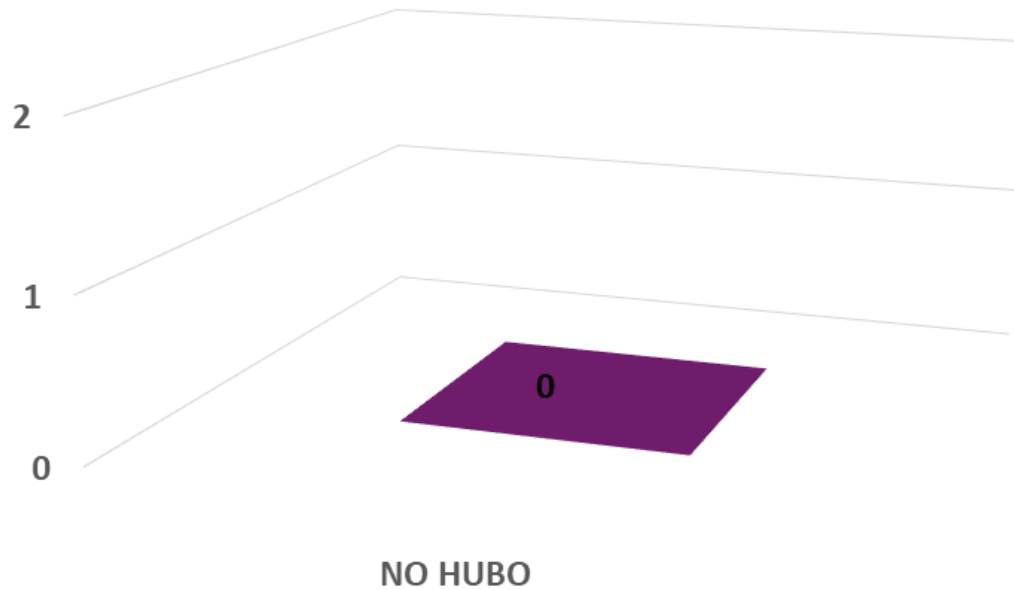
SEGMENTO DE TIEMPO POR PARTIDO



En el monitoreo de partidos políticos respecto al segmento de tiempo en el que se les mencionó más veces fue de la siguiente manera: Tanto el partido Morena como el Partido de la Revolución Democrática (PRD) y Partido Revolucionario Institucional (PRI) registraron el mayor número de menciones durante el lapso 30-60 minutos de los programas, con 89, 44 y 39 alusiones respectivamente.

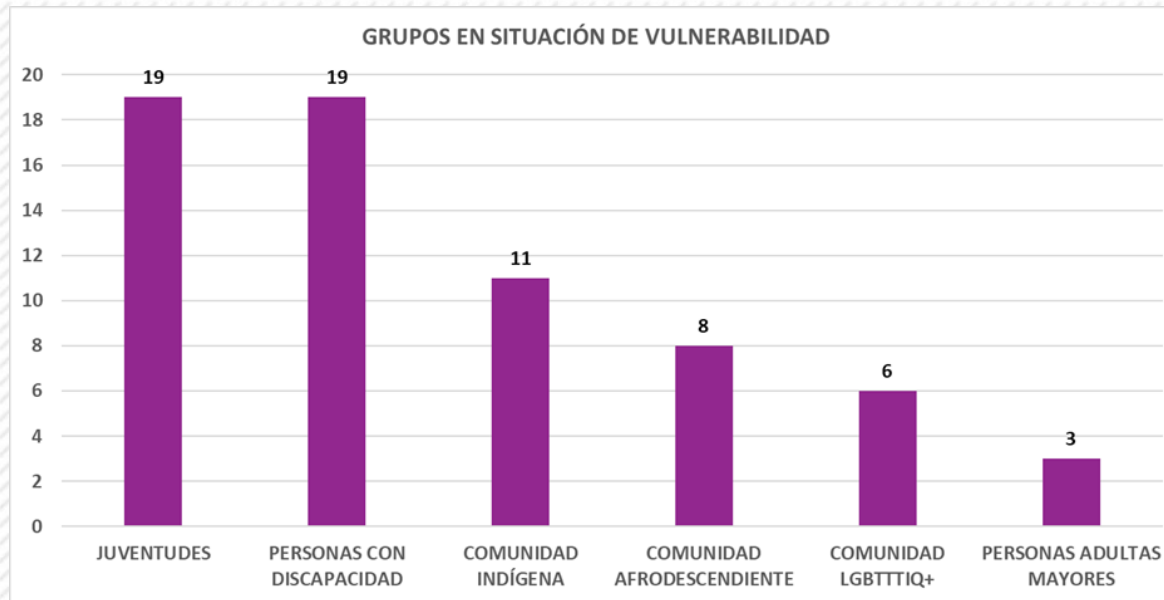
| PARTIDO POLÍTICO  | PRIMEROS 5 MINUTOS | DEL MINUTO 5 AL 15 | DEL MINUTO 15 AL 30 | DEL MINUTO 30 AL 60 | DEL MINUTO 60 AL 90 | DEL MINUTO 90 AL 120 | POSTERIOR |
|-------------------|--------------------|--------------------|---------------------|---------------------|---------------------|----------------------|-----------|
| MORENA            | 15                 | 33                 | 38                  | 89                  | 14                  | 4                    | 0         |
| PRD               | 8                  | 16                 | 28                  | 44                  | 3                   | 2                    | 1         |
| PRI               | 4                  | 13                 | 22                  | 39                  | 7                   | 1                    | 0         |
| PVEM              | 3                  | 9                  | 11                  | 26                  | 3                   | 1                    | 0         |
| PAN               | 8                  | 5                  | 10                  | 21                  | 6                   | 0                    | 0         |
| MC                | 5                  | 3                  | 13                  | 20                  | 6                   | 2                    | 0         |
| PT                | 3                  | 5                  | 3                   | 21                  | 3                   | 1                    | 0         |
| PT-PVEM-MORENA    | 0                  | 3                  | 5                   | 5                   | 1                   | 2                    | 0         |
| PRI-PRD-PAN       | 1                  | 3                  | 6                   | 2                   | 0                   | 1                    | 0         |
| PBG               | 0                  | 1                  | 3                   | 1                   | 0                   | 0                    | 0         |
| México Avanza     | 0                  | 1                  | 1                   | 1                   | 0                   | 0                    | 0         |
| MLG               | 0                  | 1                  | 1                   | 0                   | 0                   | 0                    | 0         |
| FSPM              | 0                  | 1                  | 1                   | 0                   | 0                   | 0                    | 0         |
| PES               | 0                  | 0                  | 1                   | 0                   | 0                   | 0                    | 0         |
| Regeneración      | 0                  | 0                  | 1                   | 0                   | 0                   | 0                    | 0         |
| Alianza Ciudadana | 0                  | 0                  | 1                   | 0                   | 0                   | 0                    | 0         |
| PRI-PRD           | 0                  | 0                  | 1                   | 0                   | 0                   | 0                    | 0         |
| PT-PVEM           | 0                  | 0                  | 1                   | 0                   | 0                   | 0                    | 0         |
| PSG               | 0                  | 0                  | 1                   | 0                   | 0                   | 0                    | 0         |
| <b>TOTAL</b>      | <b>47</b>          | <b>94</b>          | <b>148</b>          | <b>269</b>          | <b>43</b>           | <b>14</b>            | <b>1</b>  |

## INSERCIÓNES PAGADAS POR PARTIDO POLÍTICO



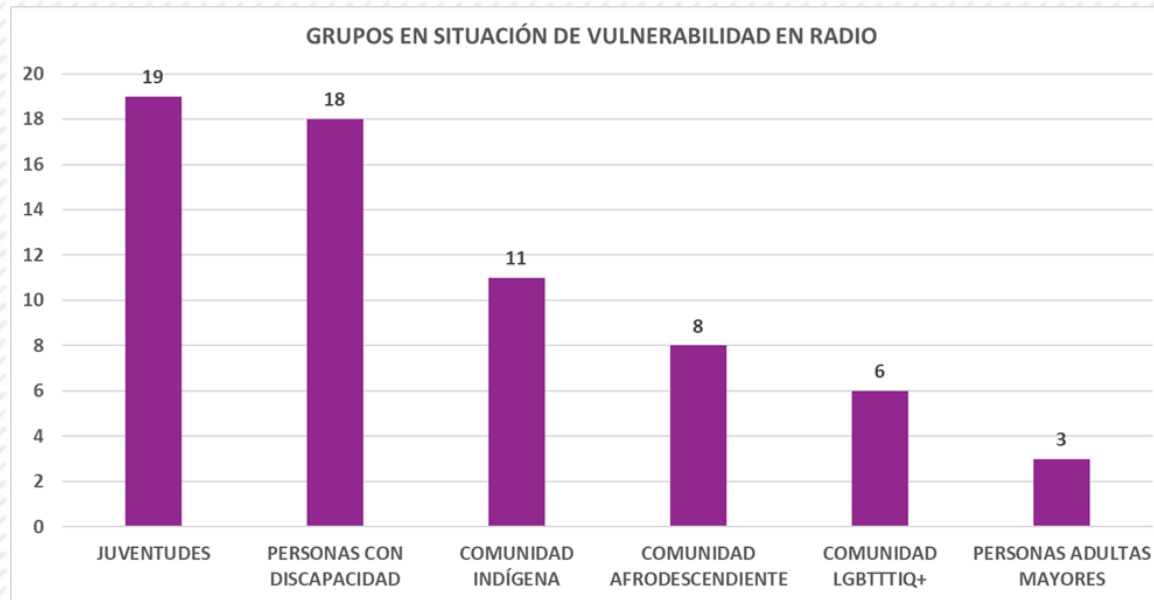
| PARTIDO POLÍTICO | MENCIÓN PAGADA |
|------------------|----------------|
| NO HUBO          | 0              |
| TOTAL            | 0              |

En el periodo analizado, no se detectaron inserciones pagadas por partidos políticos.



| GRUPOS EN SITUACIÓN DE VULNERABILIDAD | MENCIÓN   |
|---------------------------------------|-----------|
| JUVENTUDES                            | 19        |
| PERSONAS CON DISCAPACIDAD             | 19        |
| COMUNIDAD INDÍGENA                    | 11        |
| COMUNIDAD AFRODESCENDIENTE            | 8         |
| COMUNIDAD LGTBTTIQ+                   | 6         |
| PERSONAS ADULTAS MAYORES              | 3         |
| <b>TOTAL</b>                          | <b>66</b> |

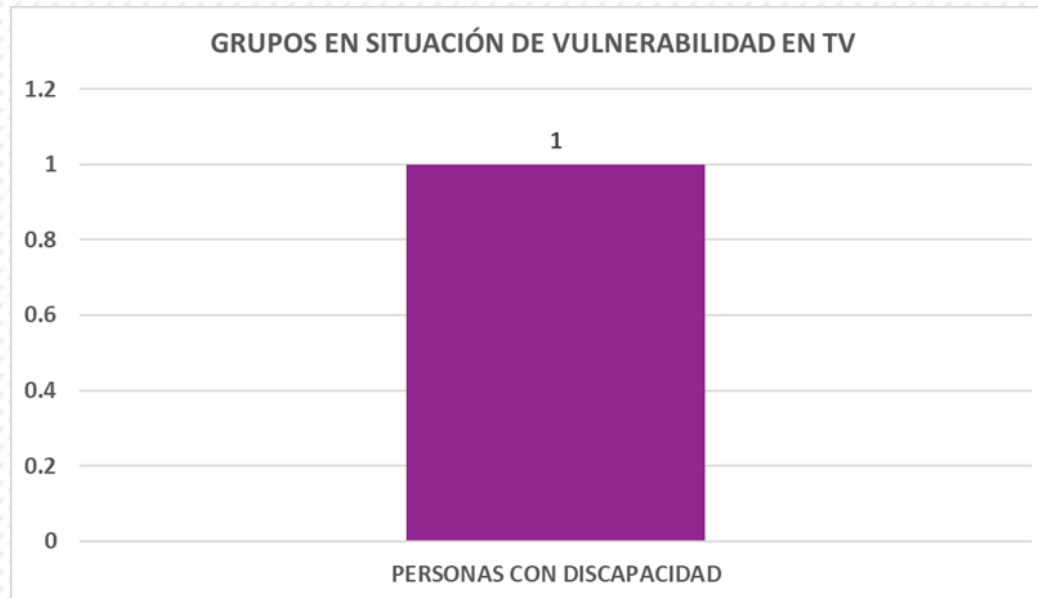
Tomando en cuenta algunos sectores de inclusión social como temáticas en las piezas informativas en el monitoreo de radio y televisión, en el periodo analizado se detectaron 66 menciones sobre grupos en situación de vulnerabilidad. 19 de ellas fueron sobre Juventudes, 19 acerca de Personas con Discapacidad, 11 sobre la Comunidad Indígena, 8 sobre la Comunidad Afrodescendiente, 6 acerca de la Comunidad LGTBTTIQ+ y 3 sobre Personas con Discapacidad.



| GRUPOS EN SITUACIÓN DE VULNERABILIDAD | MENCIÓN   |
|---------------------------------------|-----------|
| JUVENTUDES                            | 19        |
| PERSONAS CON DISCAPACIDAD             | 18        |
| COMUNIDAD INDÍGENA                    | 11        |
| COMUNIDAD AFRODESCENDIENTE            | 8         |
| COMUNIDAD LGTBTTIQ+                   | 6         |
| PERSONAS ADULTAS MAYORES              | 3         |
| <b>TOTAL</b>                          | <b>65</b> |

Sobre los sectores de inclusión social como temáticas en las piezas informativas en emisiones de radio, en el periodo analizado se registraron 65 menciones sobre grupos en situación de vulnerabilidad. 19 de ellas fueron sobre Juventudes, 18 acerca de Personas con Discapacidad, 11 sobre la Comunidad Indígena, 8 sobre la Comunidad Afrodescendiente, 6 acerca de la Comunidad LGTBTTIQ+ y 3 sobre Personas con Discapacidad.

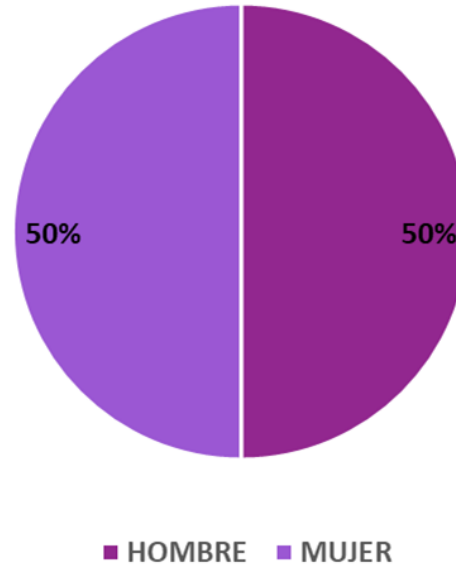




| GRUPOS EN SITUACIÓN DE VULNERABILIDAD | MENCIÓN  |
|---------------------------------------|----------|
| PERSONAS CON DISCAPACIDAD             | 1        |
| <b>TOTAL</b>                          | <b>1</b> |

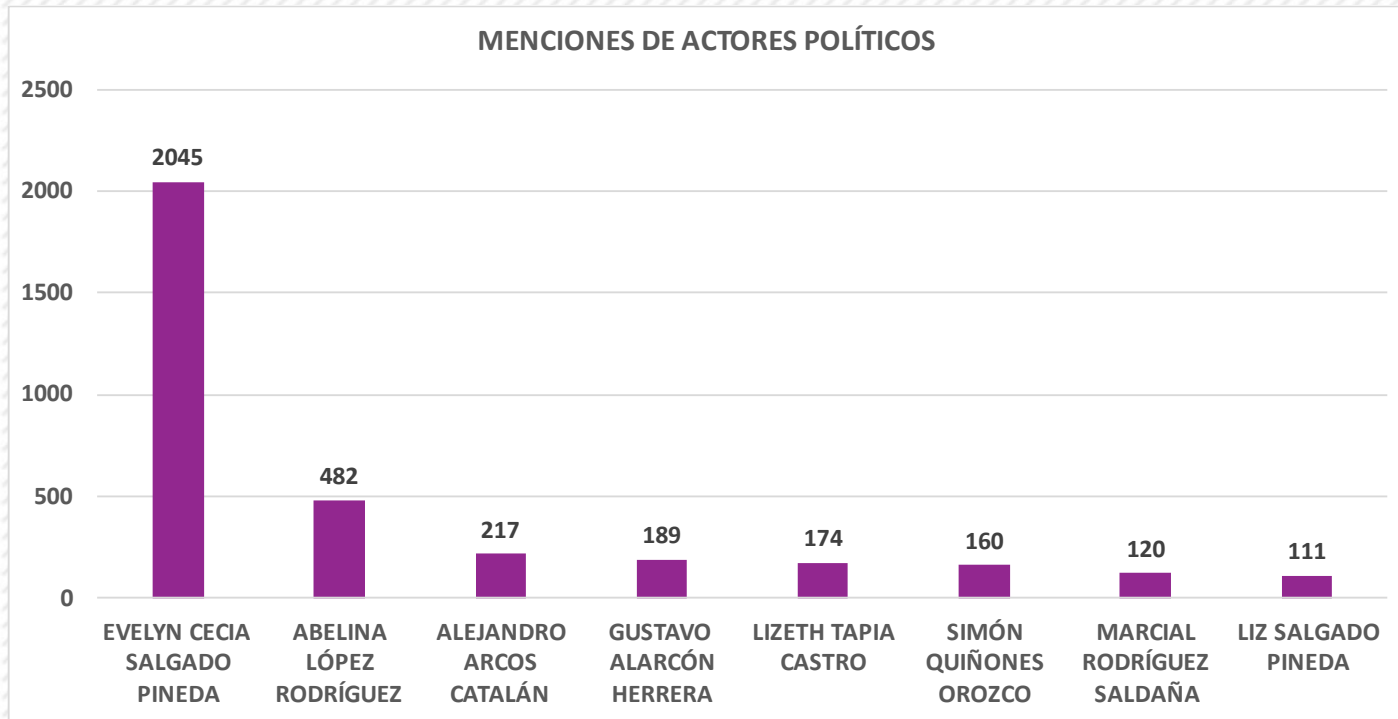
Tomando en a estos mismos sectores de inclusión social como temáticas en las piezas informativas en el monitoreo de televisión, en el periodo analizado se detectó solamente 1 mención sobre grupos en situación de vulnerabilidad, que hacia referencia a Personas con Discapacidad.

### ACTORES POLÍTICOS POR SEXO



| ACTORES POLÍTICOS | MENCIONES |
|-------------------|-----------|
| MUJER             | 4         |
| HOMBRE            | 4         |
| TOTAL             | 8         |

Durante el periodo que comprende del 02 de septiembre al 29 de noviembre de 2024, las y los actores políticos que más se mencionaron en radio y televisión a nivel estatal, fueron en total 8, de los cuales 4 son hombres y 4 son mujeres. Estos se reportan a partir de 100 menciones como mínimo. En total se detectaron 3,498 menciones, el porcentaje de ello representa una cobertura del 50% para hombres y 50% para mujeres.



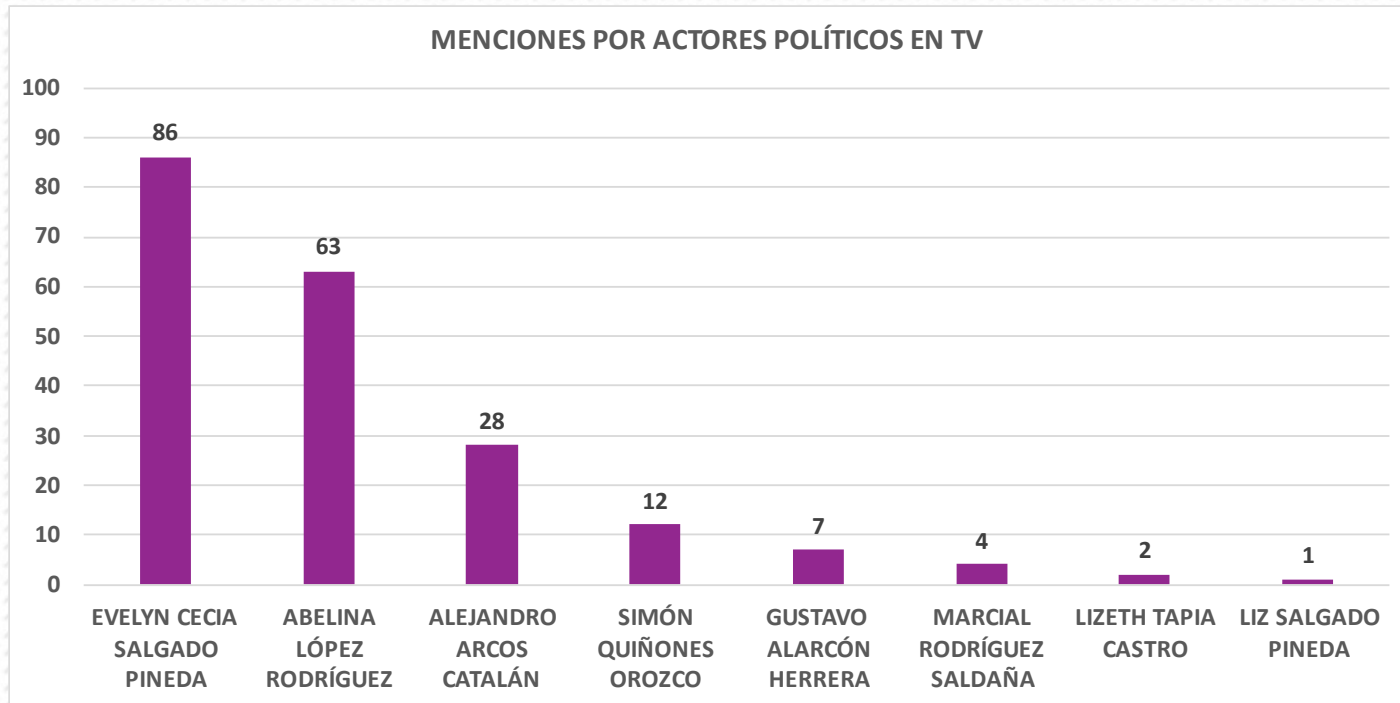
De las 4,324 notas analizadas, se detectaron 3,498 menciones en radio y televisión, acerca de personas que participan activamente en la política. Como referente mínimo para considerarse en este reporte de monitoreo, se tomaron en cuenta solo a quienes cumplieron con un mínimo de 100 apariciones en el periodo que comprende del 02 de septiembre al 29 de noviembre de 2024. Por lo tanto, el registro muestra a Evelyn Cecilia Salgado Pineda como la más mencionada en radio y televisión estatal con 2,045 alusiones, seguida de Abelina López Rodríguez con 482 menciones y de Alejandro Arcos Catalán con 217 registros.

| ACTORES POLÍTICOS           | MENCIONES    |
|-----------------------------|--------------|
| EVELYN CECIA SALGADO PINEDA | 2045         |
| ABELINA LÓPEZ RODRÍGUEZ     | 482          |
| ALEJANDRO ARCOS CATALÁN     | 217          |
| GUSTAVO ALARCÓN HERRERA     | 189          |
| LIZETH TAPIA CASTRO         | 174          |
| SIMÓN QUIÑONES OROZCO       | 160          |
| MARCIAL RODRÍGUEZ SALDAÑA   | 120          |
| LIZ SALGADO PINEDA          | 111          |
| <b>TOTAL</b>                | <b>3,498</b> |



De las 3,498 menciones registradas de personas que participan activamente en la política, 3,295 pertenecen a programas de radio. Así, el registro muestra a Evelyn Cecilia Salgado Pineda como la más mencionada en la radio estatal con 1,959 alusiones, seguida de Abelina López Rodríguez con 419 menciones y de Alejandro Arcos Catalán con 189 registros.

| ACTORES POLÍTICOS           | MENCIONES    |
|-----------------------------|--------------|
| EVELYN CECIA SALGADO PINEDA | 1959         |
| ABELINA LÓPEZ RODRÍGUEZ     | 419          |
| ALEJANDRO ARCOS CATALÁN     | 189          |
| GUSTAVO ALARCÓN HERRERA     | 182          |
| LIZETH TAPIA CASTRO         | 172          |
| SIMÓN QUIÑONES OROZCO       | 148          |
| MARCIAL RODRÍGUEZ SALDAÑA   | 116          |
| LIZ SALGADO PINEDA          | 110          |
| <b>TOTAL</b>                | <b>3,295</b> |

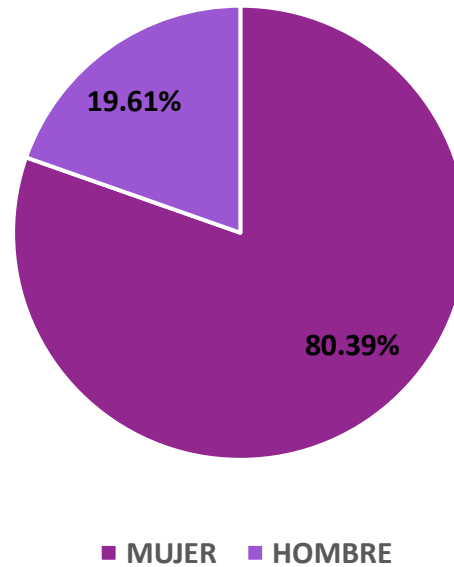


En ese mismo periodo, se detectaron 203 menciones en televisión sobre de personas que participan activamente en la política. En este medio, Evelyn Cecilia Salgado Pineda continúa siendo la más mencionada, con 86 alusiones, seguida de Abelina López Rodríguez con 63 menciones y de Alejandro Arcos Catalán con 28 registros.

| ACTORES POLÍTICOS           | MENCIONES  |
|-----------------------------|------------|
| EVELYN CECIA SALGADO PINEDA | 86         |
| ABELINA LÓPEZ RODRÍGUEZ     | 63         |
| ALEJANDRO ARCOS CATALÁN     | 28         |
| SIMÓN QUIÑONES OROZCO       | 12         |
| GUSTAVO ALARCÓN HERRERA     | 7          |
| MARCIAL RODRÍGUEZ SALDAÑA   | 4          |
| LIZETH TAPIA CASTRO         | 2          |
| LIZ SALGADO PINEDA          | 1          |
| <b>TOTAL</b>                | <b>203</b> |

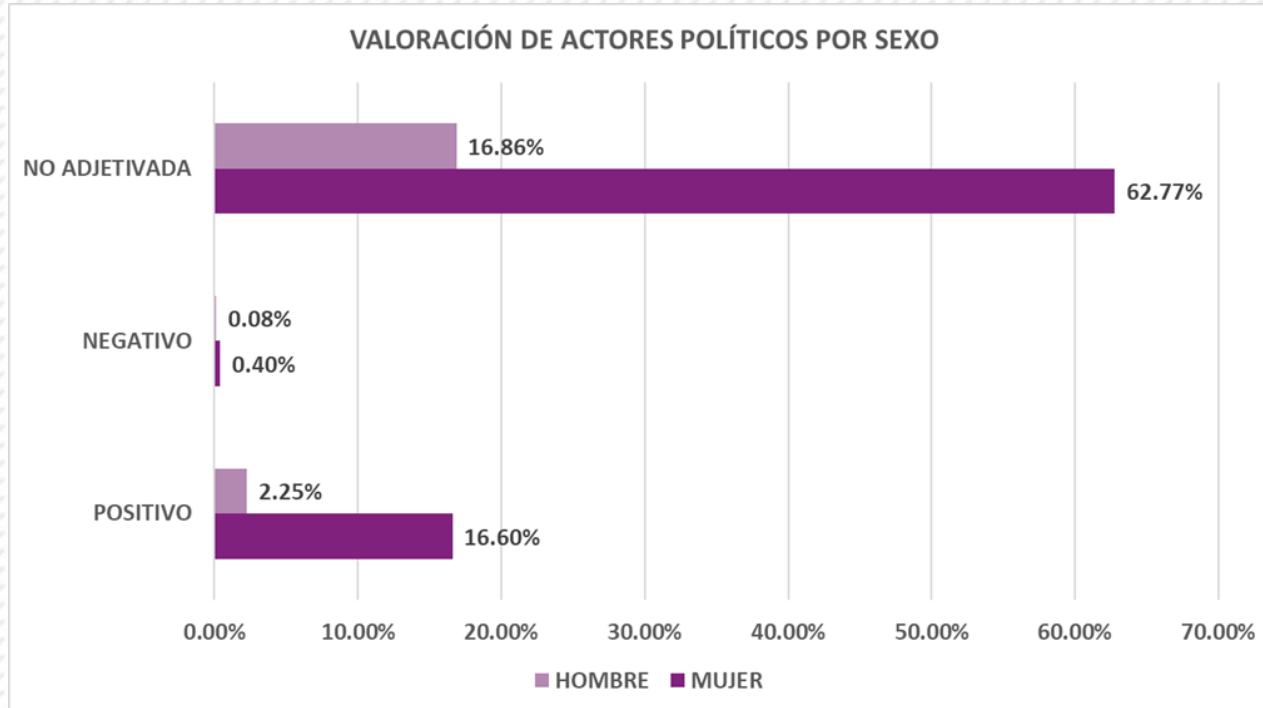


### ACTORES POLÍTICOS POR SEXO



| SEXO         | FRECUENCIA  |
|--------------|-------------|
| MUJER        | 2812        |
| HOMBRE       | 686         |
| <b>TOTAL</b> | <b>3498</b> |

De un total de 3,498 menciones en radio y televisión durante el periodo analizado, 2,812 fueron sobre mujeres, lo cual representa el 80.39% y 686 fueron sobre hombres, correspondiente al 19.61%.

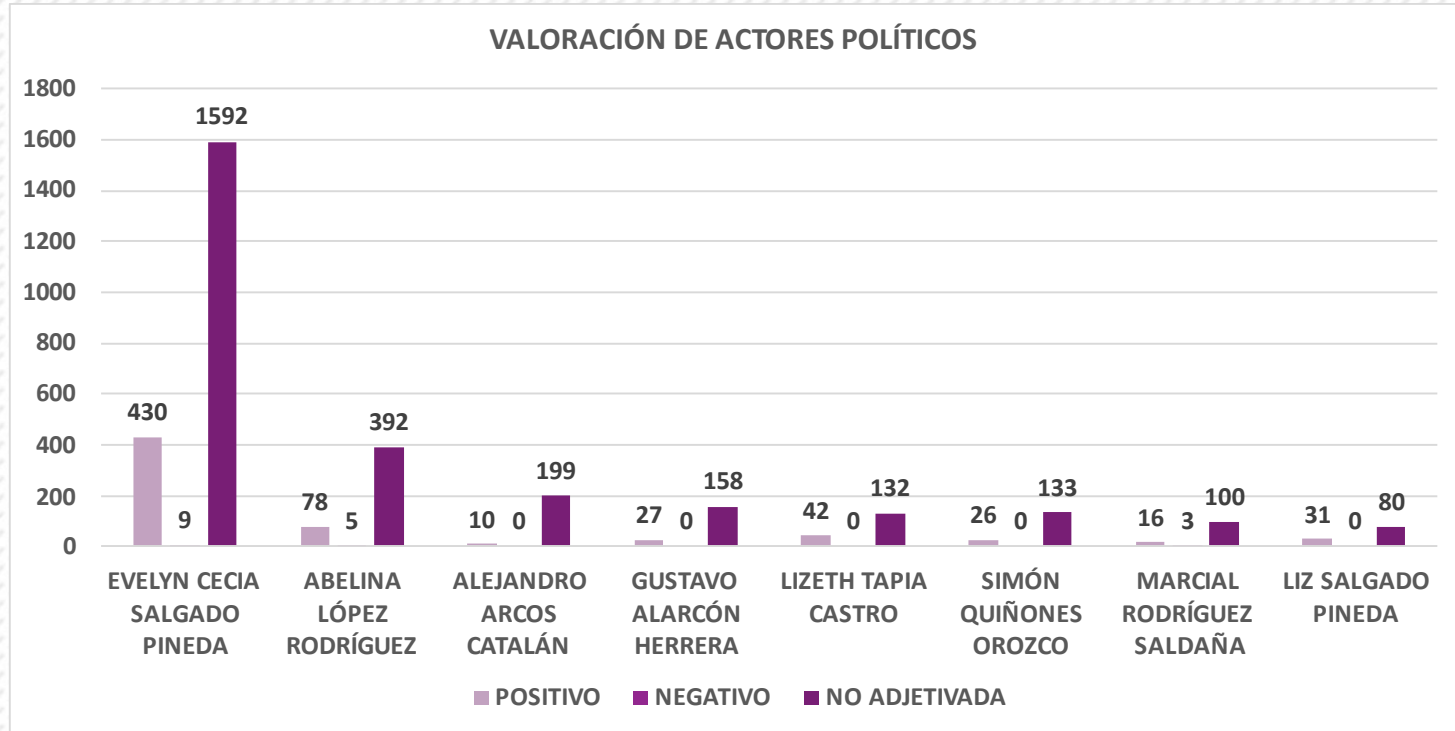


Excluyendo las piezas de Opinión/Análisis debido a los lineamientos metodológicos en consideración y respeto a los principios de la libertad de expresión, la valoración de las menciones de las y los actores políticos, se observó de la siguiente manera:

De las 3,463 menciones a contabilizarse que se registraron en total, 2,786 fueron valoradas como No Adjetivadas (79.63% del total de menciones), 2,196 para mujeres (62.77%) y 590 para hombres (16.86%). Se registraron 17 valoraciones negativas (0.48% del total de las menciones), 14 para mujeres (0.40%) y 3 para hombres (0.08%). También, se registraron 660 notas valoradas como positivas, que representan el 18.85% de todas las menciones, de las cuales un 16.60% fueron sobre mujeres y un 2.25% de hombres, 581 y 79 respectivamente.

| ACTORES POLÍTICOS | POSITIVO   | NEGATIVO  | NO ADJETIVADA |
|-------------------|------------|-----------|---------------|
| MUJER             | 581        | 14        | 2,196         |
| HOMBRE            | 79         | 3         | 590           |
| <b>TOTAL</b>      | <b>660</b> | <b>17</b> | <b>2,786</b>  |

| ACTORES POLÍTICOS | POSITIVO      | NEGATIVO     | NO ADJETIVADA |
|-------------------|---------------|--------------|---------------|
| MUJER             | 16.60%        | 0.40%        | 62.77%        |
| HOMBRE            | 2.25%         | 0.08%        | 16.86%        |
| <b>TOTAL</b>      | <b>18.85%</b> | <b>0.48%</b> | <b>79.63%</b> |



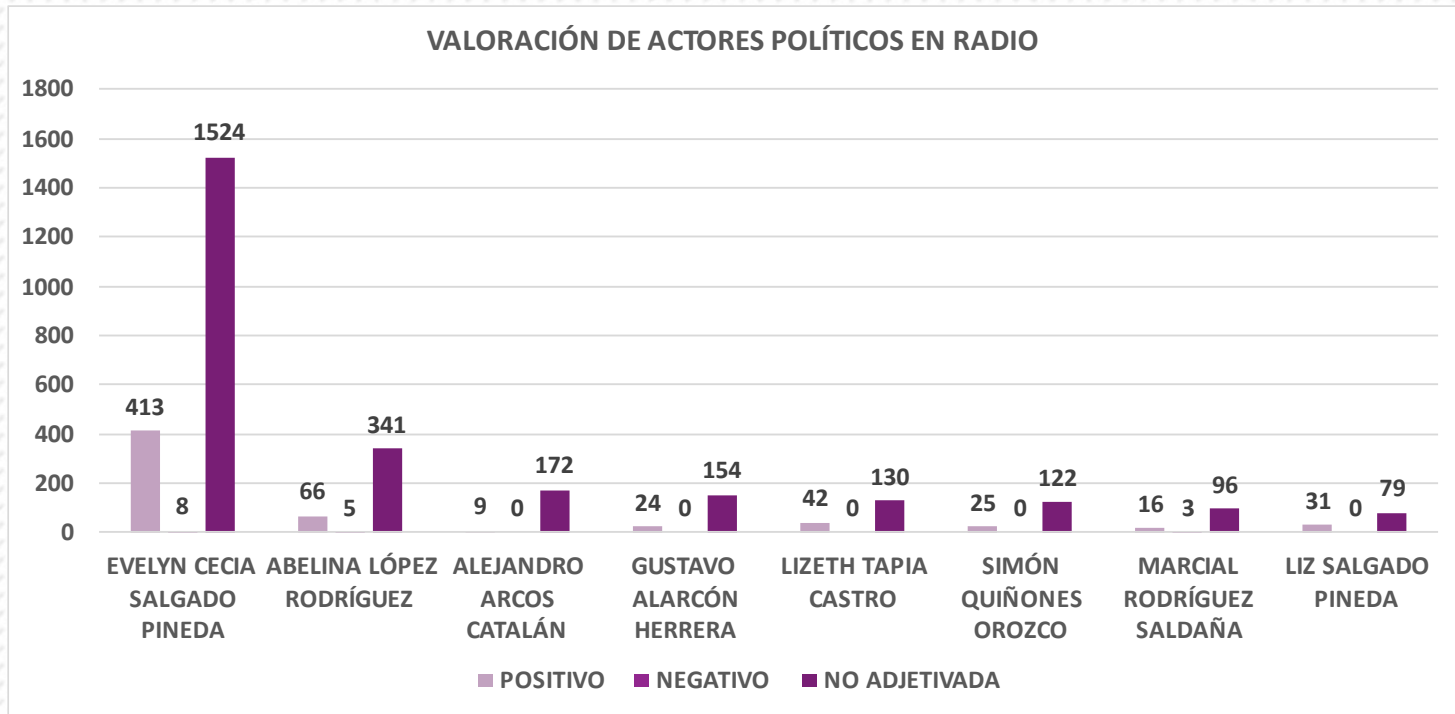
Considerando las variables Positiva, Negativa y No Adjetivada en el registro obtenido del monitoreo de radio y televisión a nivel estatal sobre las y los actores políticos con más menciones en el periodo del 02 de septiembre al 29 de noviembre de 2024, y excluyendo las piezas de Opinión/Análisis debido a los lineamientos metodológicos en consideración y respeto a los principios de la libertad de expresión, la valoración de cada persona se observó de la siguiente manera:

Evelyn Cecilia Salgado Pineda tuvo 2,031 menciones, de las cuales: 430 son positivas, 9 Negativas y 1,592 fueron calificadas como No Adjetivadas.

Abelina López Rodríguez presentó 475 alusiones: 78 Positivas, 5 Negativas y 392 No Adjetivadas.

Alejandro Arcos Catalán obtuvo 209 alusiones: 10 Positivas y 199 No Adjetivadas.

| ACTORES POLÍTICOS           | POSITIVO   | NEGATIVO  | NO ADJETIVADA |
|-----------------------------|------------|-----------|---------------|
| EVELYN CECIA SALGADO PINEDA | 430        | 9         | 1592          |
| ABELINA LÓPEZ RODRÍGUEZ     | 78         | 5         | 392           |
| ALEJANDRO ARCOS CATALÁN     | 10         | 0         | 199           |
| GUSTAVO ALARCÓN HERRERA     | 27         | 0         | 158           |
| LIZETH TAPIA CASTRO         | 42         | 0         | 132           |
| SIMÓN QUIÑONES OROZCO       | 26         | 0         | 133           |
| MARCIAL RODRÍGUEZ SALDAÑA   | 16         | 3         | 100           |
| LIZ SALGADO PINEDA          | 31         | 0         | 80            |
| <b>TOTAL</b>                | <b>660</b> | <b>17</b> | <b>2,786</b>  |



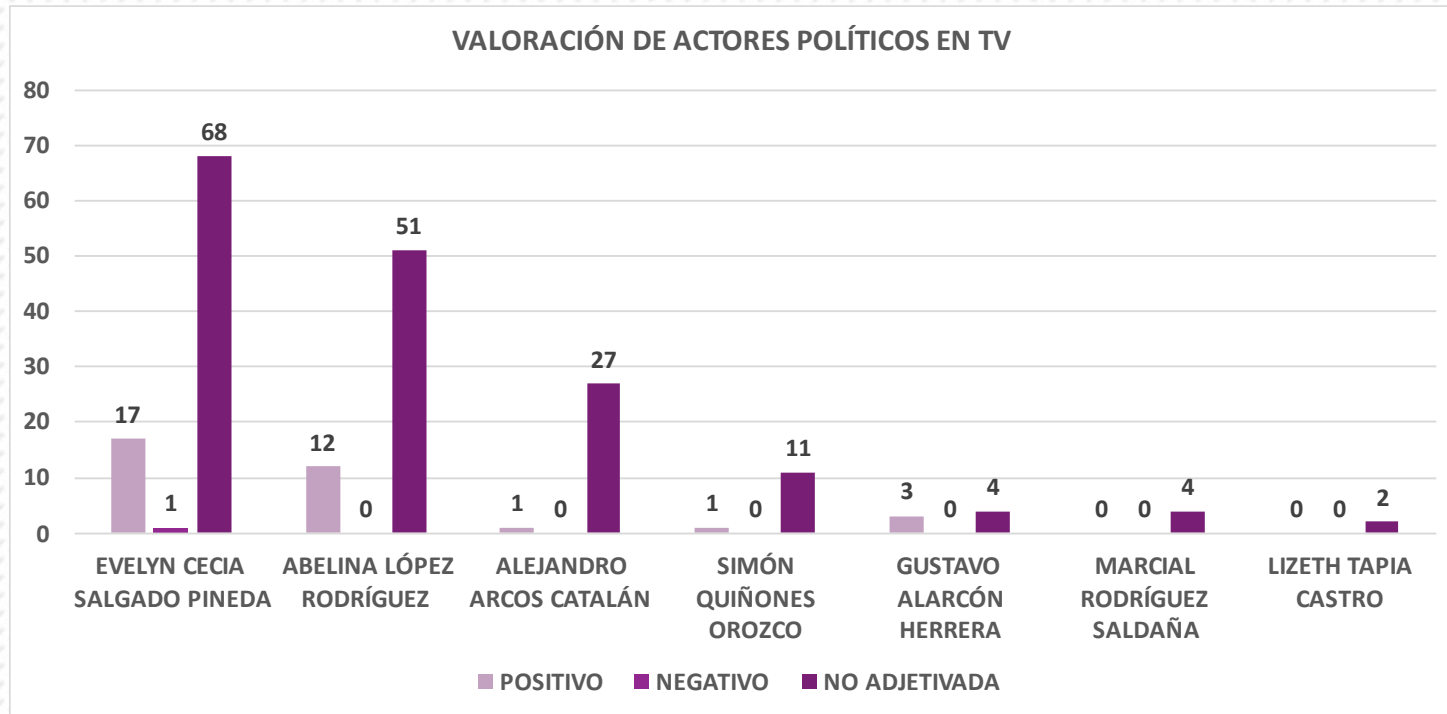
Considerando estas mismas variables (Positiva, Negativa y No Adjetivada) en el registro de radio a nivel estatal sobre las y los actores políticos con más menciones en el periodo monitoreado, y excluyendo las piezas de Opinión/Análisis debido a los lineamientos metodológicos en consideración y respeto a los principios de la libertad de expresión, la valoración de cada persona se observó de la siguiente manera:

Evelyn Cecilia Salgado Pineda tuvo 1,945 menciones, de las cuales: 413 son positivas, 8 Negativas y 1,524 fueron calificadas como No Adjetivadas.

Abelina López Rodríguez presentó 412 alusiones: 66 Positivas, 5 Negativas y 341 No Adjetivadas.

Alejandro Arcos Catalán obtuvo 181 alusiones: 9 Positivas y 172 No Adjetivadas.

| ACTORES POLÍTICOS           | POSITIVO   | NEGATIVO  | NO ADJETIVADA |
|-----------------------------|------------|-----------|---------------|
| EVELYN CECIA SALGADO PINEDA | 413        | 8         | 1524          |
| ABELINA LÓPEZ RODRÍGUEZ     | 66         | 5         | 341           |
| ALEJANDRO ARCOS CATALÁN     | 9          | 0         | 172           |
| GUSTAVO ALARCÓN HERRERA     | 24         | 0         | 154           |
| LIZETH TAPIA CASTRO         | 42         | 0         | 130           |
| SIMÓN QUIÑONES OROZCO       | 25         | 0         | 122           |
| MARCIAL RODRÍGUEZ SALDAÑA   | 16         | 3         | 96            |
| LIZ SALGADO PINEDA          | 31         | 0         | 79            |
| <b>TOTAL</b>                | <b>626</b> | <b>16</b> | <b>2,618</b>  |



Tomando en cuenta las variables Positiva, Negativa y No Adjetivada, en el monitoreo de televisión a nivel estatal sobre las y los actores políticos con más menciones, y excluyendo las piezas de Opinión/Análisis debido a los lineamientos metodológicos en consideración y respeto a los principios de la libertad de expresión, la valoración de cada persona se observó de la siguiente manera:

Evelyn Cecilia Salgado Pineda tuvo 86 menciones, de las cuales: 17 son positivas, 1 Negativa y 68 fueron calificadas como No Adjetivadas.

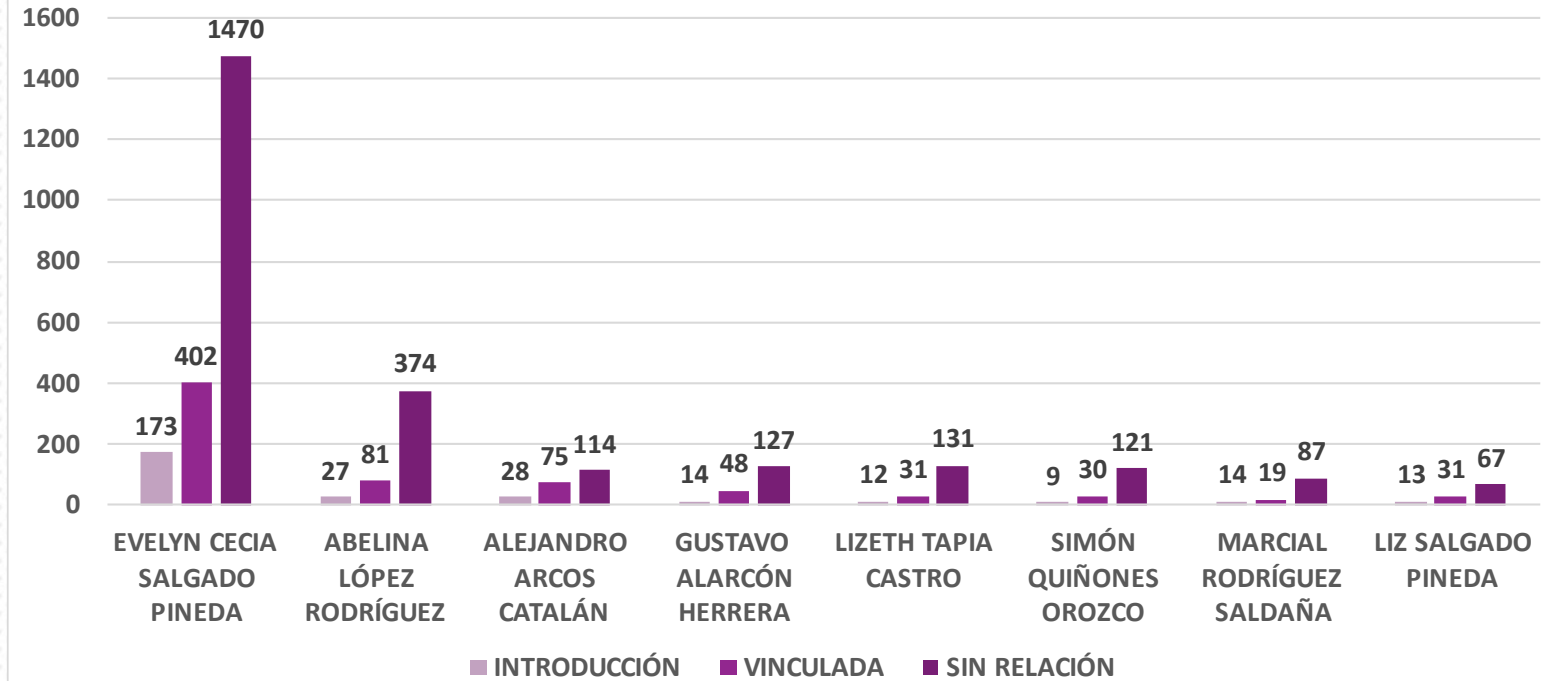
Abelina López Rodríguez presentó 63 alusiones: 12 Positivas y 51 No Adjetivadas.

Alejandro Arcos Catalán obtuvo 28 alusiones: 1 Positiva y 27 No Adjetivadas.



| ACTORES POLÍTICOS           | POSITIVO  | NEGATIVO | NO ADJETIVADA |
|-----------------------------|-----------|----------|---------------|
| EVELYN CECIA SALGADO PINEDA | 17        | 1        | 68            |
| ABELINA LÓPEZ RODRÍGUEZ     | 12        | 0        | 51            |
| ALEJANDRO ARCOS CATALÁN     | 1         | 0        | 27            |
| SIMÓN QUIÑONES OROZCO       | 1         | 0        | 11            |
| GUSTAVO ALARCÓN HERRERA     | 3         | 0        | 4             |
| MARCIAL RODRÍGUEZ SALDAÑA   | 0         | 0        | 4             |
| LIZETH TAPIA CASTRO         | 0         | 0        | 2             |
| LIZ SALGADO PINEDA          | 0         | 0        | 1             |
| <b>TOTAL</b>                | <b>34</b> | <b>1</b> | <b>168</b>    |

### UBICACIÓN DE ACTORES POLÍTICOS



En la ubicación (Introducción, Vinculadas y Sin Relación) de las y los actores políticos que se registraron en el monitoreo en radio y televisión a nivel estatal, se aprecia lo siguiente:

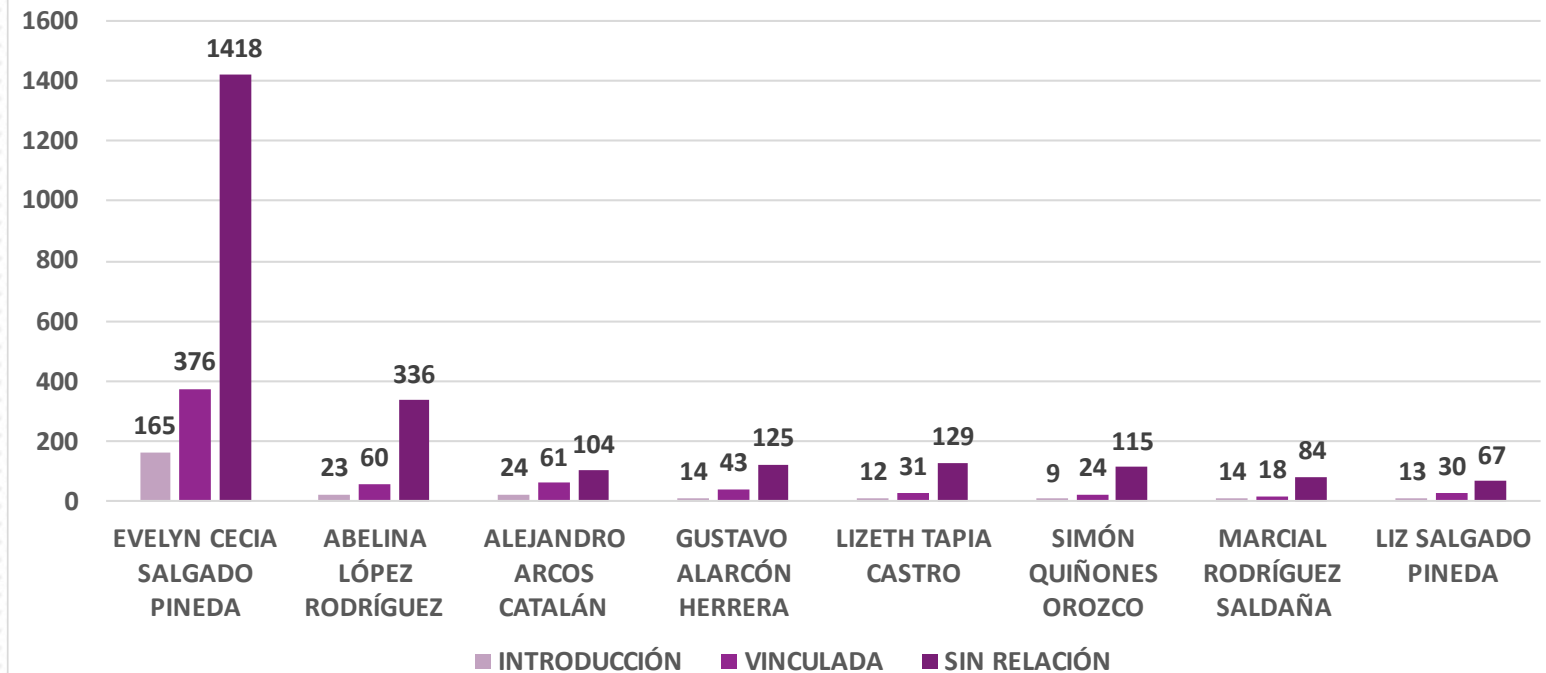
Evelyn Cecia Salgado Pineda se menciona 173 veces en la Introducción, 402 Vinculadas y 1,470 Sin Relación.

Abelina López Rodríguez tuvo 27 alusiones en la Introducción, 81 Vinculadas y 374 Sin Relación.

Además, Alejandro Arcos Catalán tuvo 28 alusiones en la Introducción, 75 Vinculadas y 114 Sin Relación.

| ACTORES POLÍTICOS           | INTRODUCCIÓN | VINCULADA  | SIN RELACIÓN |
|-----------------------------|--------------|------------|--------------|
| EVELYN CECIA SALGADO PINEDA | 173          | 402        | 1470         |
| ABELINA LÓPEZ RODRÍGUEZ     | 27           | 81         | 374          |
| ALEJANDRO ARCOS CATALÁN     | 28           | 75         | 114          |
| GUSTAVO ALARCÓN HERRERA     | 14           | 48         | 127          |
| LIZETH TAPIA CASTRO         | 12           | 31         | 131          |
| SIMÓN QUIÑONES OROZCO       | 9            | 30         | 121          |
| MARCIAL RODRÍGUEZ SALDAÑA   | 14           | 19         | 87           |
| LIZ SALGADO PINEDA          | 13           | 31         | 67           |
| <b>TOTAL</b>                | <b>290</b>   | <b>717</b> | <b>2,491</b> |

### UBICACIÓN DE ACTORES POLÍTICOS EN RADIO



En la ubicación (Introducción, Vinculadas y Sin Relación) de las y los actores políticos que se registraron en el monitoreo en radio, se aprecia lo siguiente:

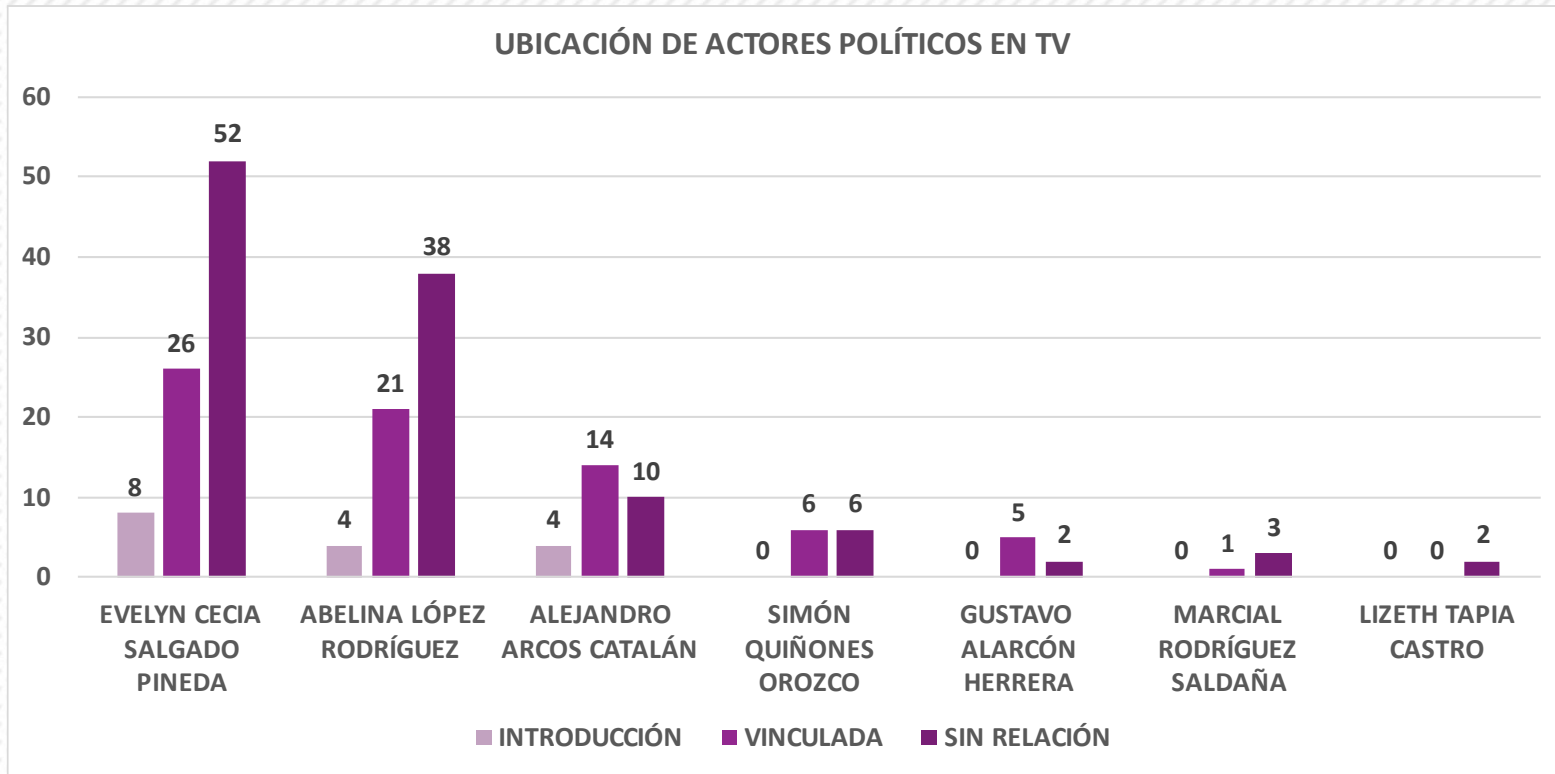
Evelyn Cecilia Salgado Pineda se menciona 165 veces en la Introducción, 376 Vinculadas y 1,418 Sin Relación.

Abelina López Rodríguez tuvo 23 alusiones en la Introducción, 60 Vinculadas y 336 Sin Relación.

Así mismo, Alejandro Arcos Catalán tuvo 24 alusiones en la Introducción, 61 Vinculadas y 104 Sin Relación.

| ACTORES POLÍTICOS           | INTRODUCCIÓN | VINCULADA  | SIN RELACIÓN |
|-----------------------------|--------------|------------|--------------|
| EVELYN CECIA SALGADO PINEDA | 165          | 376        | 1418         |
| ABELINA LÓPEZ RODRÍGUEZ     | 23           | 60         | 336          |
| ALEJANDRO ARCOS CATALÁN     | 24           | 61         | 104          |
| GUSTAVO ALARCÓN HERRERA     | 14           | 43         | 125          |
| LIZETH TAPIA CASTRO         | 12           | 31         | 129          |
| SIMÓN QUIÑONES OROZCO       | 9            | 24         | 115          |
| MARCIAL RODRÍGUEZ SALDAÑA   | 14           | 18         | 84           |
| LIZ SALGADO PINEDA          | 13           | 30         | 67           |
| <b>TOTAL</b>                | <b>274</b>   | <b>643</b> | <b>2,378</b> |

### UBICACIÓN DE ACTORES POLÍTICOS EN TV



En la ubicación (Introducción, Vinculadas y Sin Relación) de las y los actores políticos que se registraron en el monitoreo en televisión a nivel estatal, se aprecia lo siguiente:

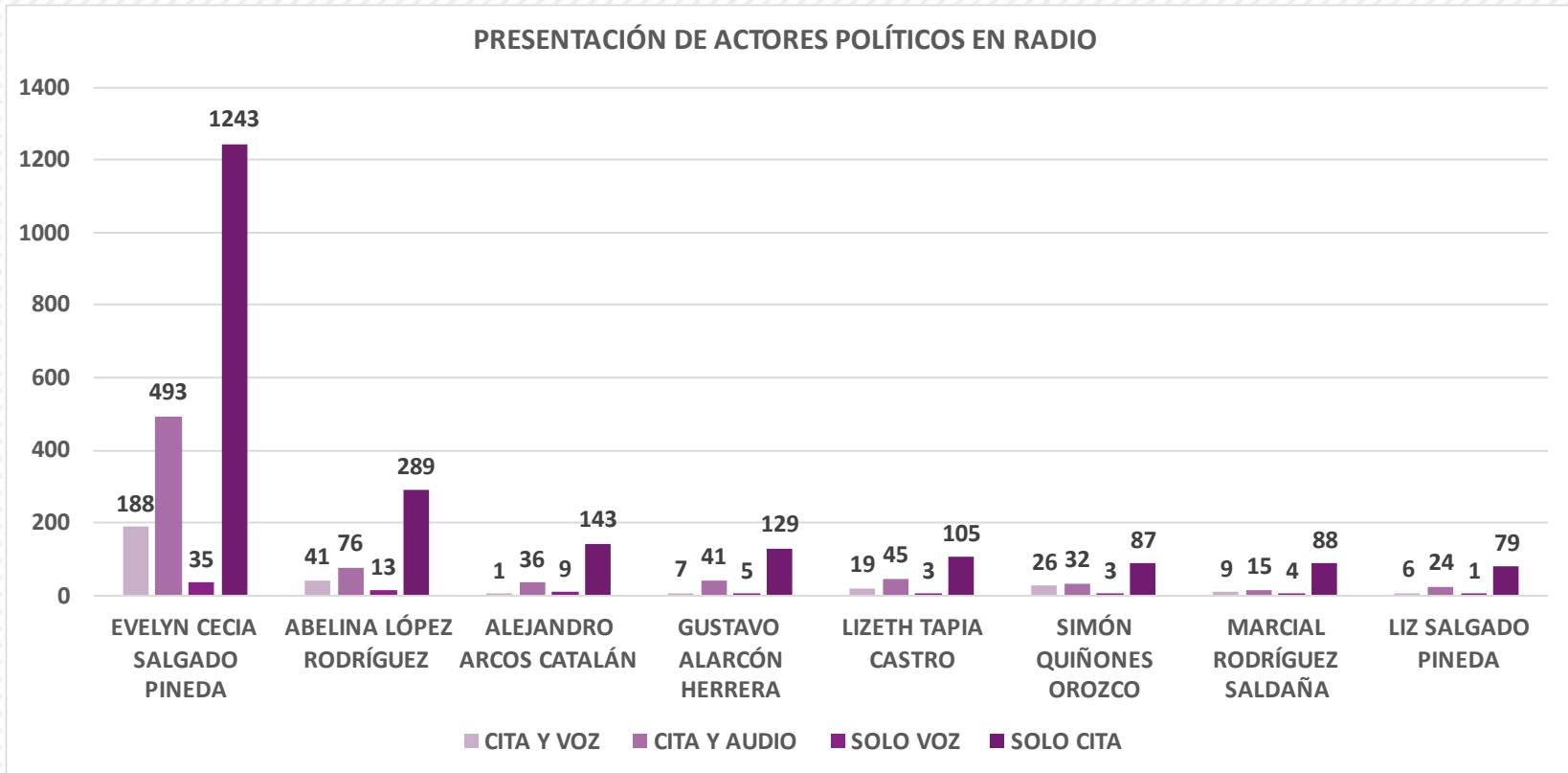
Evelyn Cecilia Salgado Pineda se menciona 8 veces en la Introducción, 26 Vinculadas y 52 Sin Relación.

Abelina López Rodríguez tuvo 4 alusiones en la Introducción, 21 Vinculadas y 38 Sin Relación.

Además, Alejandro Arcos Catalán tuvo 4 alusiones en la Introducción, 14 Vinculadas y 10 Sin Relación.

| ACTORES POLÍTICOS           | INTRODUCCIÓN | VINCULADA | SIN RELACIÓN |
|-----------------------------|--------------|-----------|--------------|
| EVELYN CECIA SALGADO PINEDA | 8            | 26        | 52           |
| ABELINA LÓPEZ RODRÍGUEZ     | 4            | 21        | 38           |
| ALEJANDRO ARCOS CATALÁN     | 4            | 14        | 10           |
| SIMÓN QUIÑONES OROZCO       | 0            | 6         | 6            |
| GUSTAVO ALARCÓN HERRERA     | 0            | 5         | 2            |
| MARCIAL RODRÍGUEZ SALDAÑA   | 0            | 1         | 3            |
| LIZETH TAPIA CASTRO         | 0            | 0         | 2            |
| LIZ SALGADO PINEDA          | 0            | 1         | 0            |
| <b>TOTAL</b>                | <b>16</b>    | <b>74</b> | <b>113</b>   |

### PRESENTACIÓN DE ACTORES POLÍTICOS EN RADIO

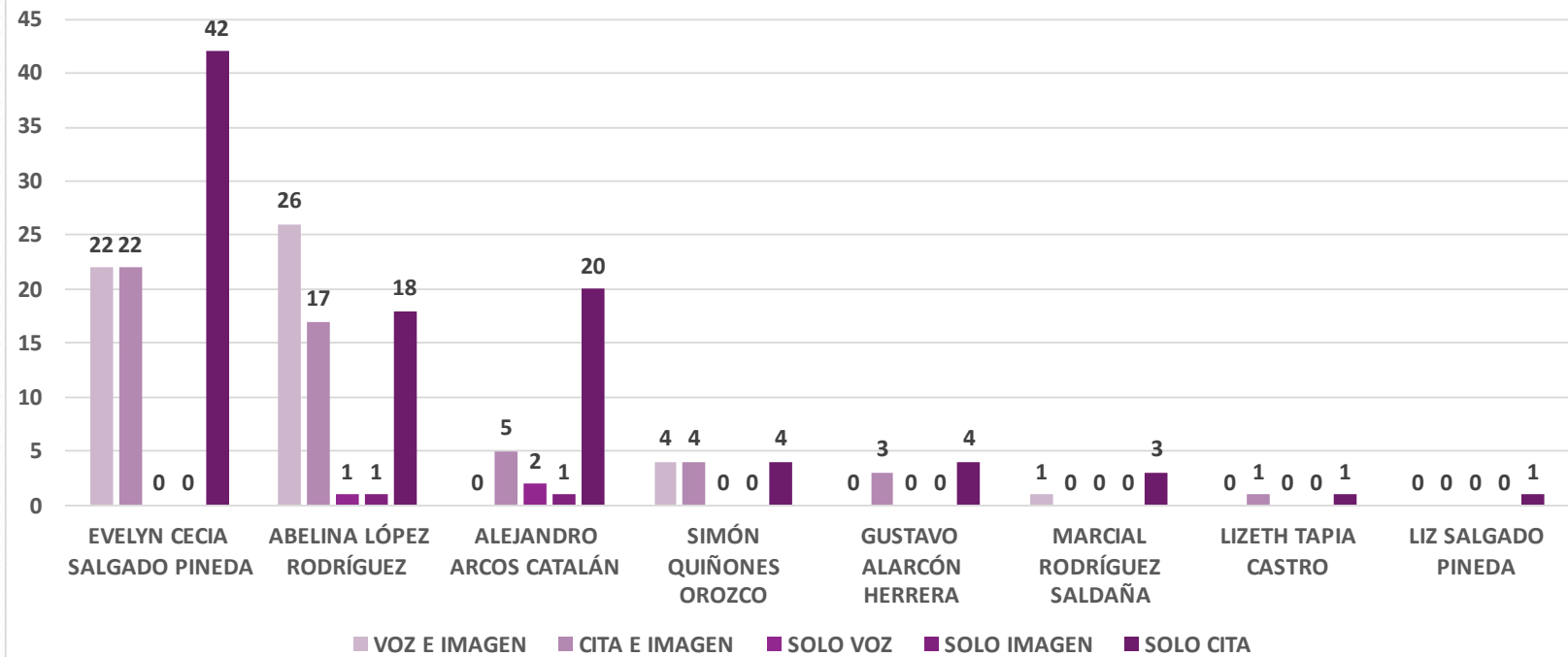


La manera en que fueron presentadas y presentados en radio se observó del modo que se describe a continuación:  
 Evelyn Cecilia Salgado Pineda tuvo 1,959 menciones, de las cuales: 188 con Cita y Voz; 493 con Cita y Audio; 35 con Solo Voz y 1,243 con Solo Cita.  
 Abelina López Rodríguez tuvo 419 menciones, de las cuales: 41 con Cita y Voz; 76 con Cita y Audio; 13 con Solo Voz y 289 con Solo Cita.  
 Alejandro Arcos Catalán tuvo 189 menciones, de las cuales: 1 con Cita y Voz; 36 con Cita y Audio; 9 con Solo Voz y 143 con Solo Cita.



| ACTORES POLÍTICOS           | CITA Y VOZ | CITA Y AUDIO | SOLO VOZ  | SOLO CITA    |
|-----------------------------|------------|--------------|-----------|--------------|
| EVELYN CECIA SALGADO PINEDA | 188        | 493          | 35        | 1243         |
| ABELINA LÓPEZ RODRÍGUEZ     | 41         | 76           | 13        | 289          |
| ALEJANDRO ARCOS CATALÁN     | 1          | 36           | 9         | 143          |
| GUSTAVO ALARCÓN HERRERA     | 7          | 41           | 5         | 129          |
| LIZETH TAPIA CASTRO         | 19         | 45           | 3         | 105          |
| SIMÓN QUIÑONES OROZCO       | 26         | 32           | 3         | 87           |
| MARCIAL RODRÍGUEZ SALDAÑA   | 9          | 15           | 4         | 88           |
| LIZ SALGADO PINEDA          | 6          | 24           | 1         | 79           |
| <b>TOTAL</b>                | <b>297</b> | <b>762</b>   | <b>73</b> | <b>2,163</b> |

### PRESENTACIÓN DE ACTORES POLÍTICOS EN TV



La manera en que fueron presentadas y presentados en televisión se observó de la siguiente manera:

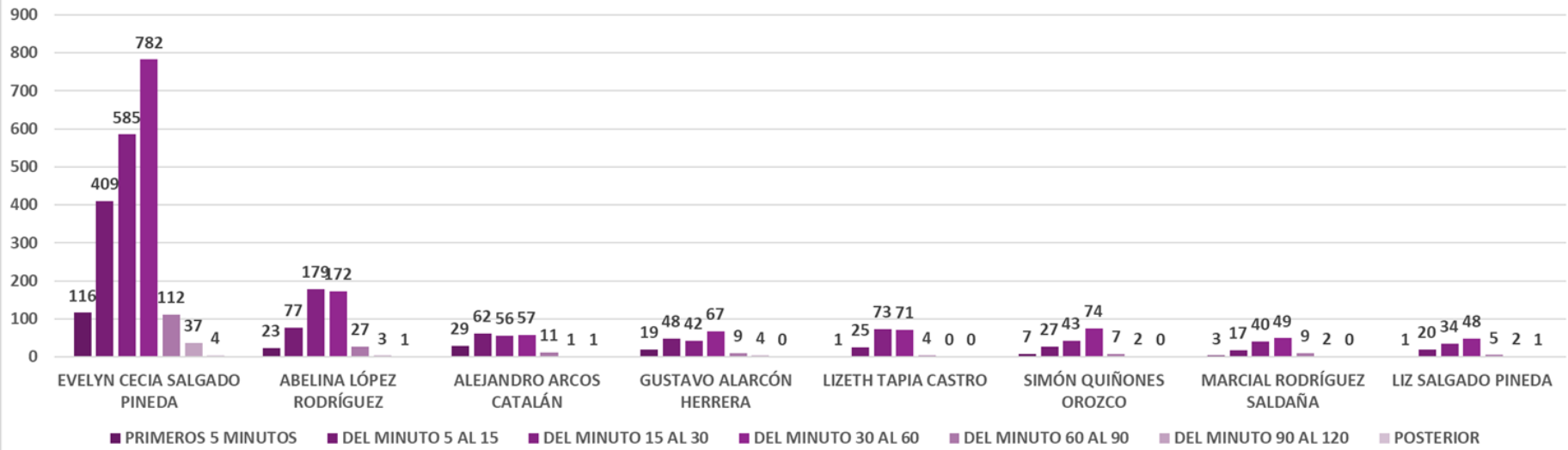
Evelyn Cecilia Salgado Pineda tuvo 86 menciones, de las cuales: 22 con Voz e Imagen; 22 con Cita e Imagen y 42 con Solo Cita.

Abelina López Rodríguez tuvo 63 menciones, de las cuales: 26 con Voz e Imagen; 17 con Cita e Imagen; 1 con Solo Voz, 1 con Solo Imagen y 18 con Solo Cita.

Alejandro Arcos Catalán tuvo 28 menciones, de las cuales: 5 con Cita e Imagen; 2 con Solo Voz, 1 con Solo Imagen y 20 con Solo Cita.

| ACTORES POLÍTICOS           | VOZ E IMAGEN | CITA E IMAGEN | SOLO VOZ | SOLO IMAGEN | SOLO CITA |
|-----------------------------|--------------|---------------|----------|-------------|-----------|
| EVELYN CECIA SALGADO PINEDA | 22           | 22            | 0        | 0           | 42        |
| ABELINA LÓPEZ RODRÍGUEZ     | 26           | 17            | 1        | 1           | 18        |
| ALEJANDRO ARCOS CATALÁN     | 0            | 5             | 2        | 1           | 20        |
| SIMÓN QUIÑONES OROZCO       | 4            | 4             | 0        | 0           | 4         |
| GUSTAVO ALARCÓN HERRERA     | 0            | 3             | 0        | 0           | 4         |
| MARCIAL RODRÍGUEZ SALDAÑA   | 1            | 0             | 0        | 0           | 3         |
| LIZETH TAPIA CASTRO         | 0            | 1             | 0        | 0           | 1         |
| LIZ SALGADO PINEDA          | 0            | 0             | 0        | 0           | 1         |
| <b>TOTAL</b>                | <b>53</b>    | <b>52</b>     | <b>3</b> | <b>2</b>    | <b>93</b> |

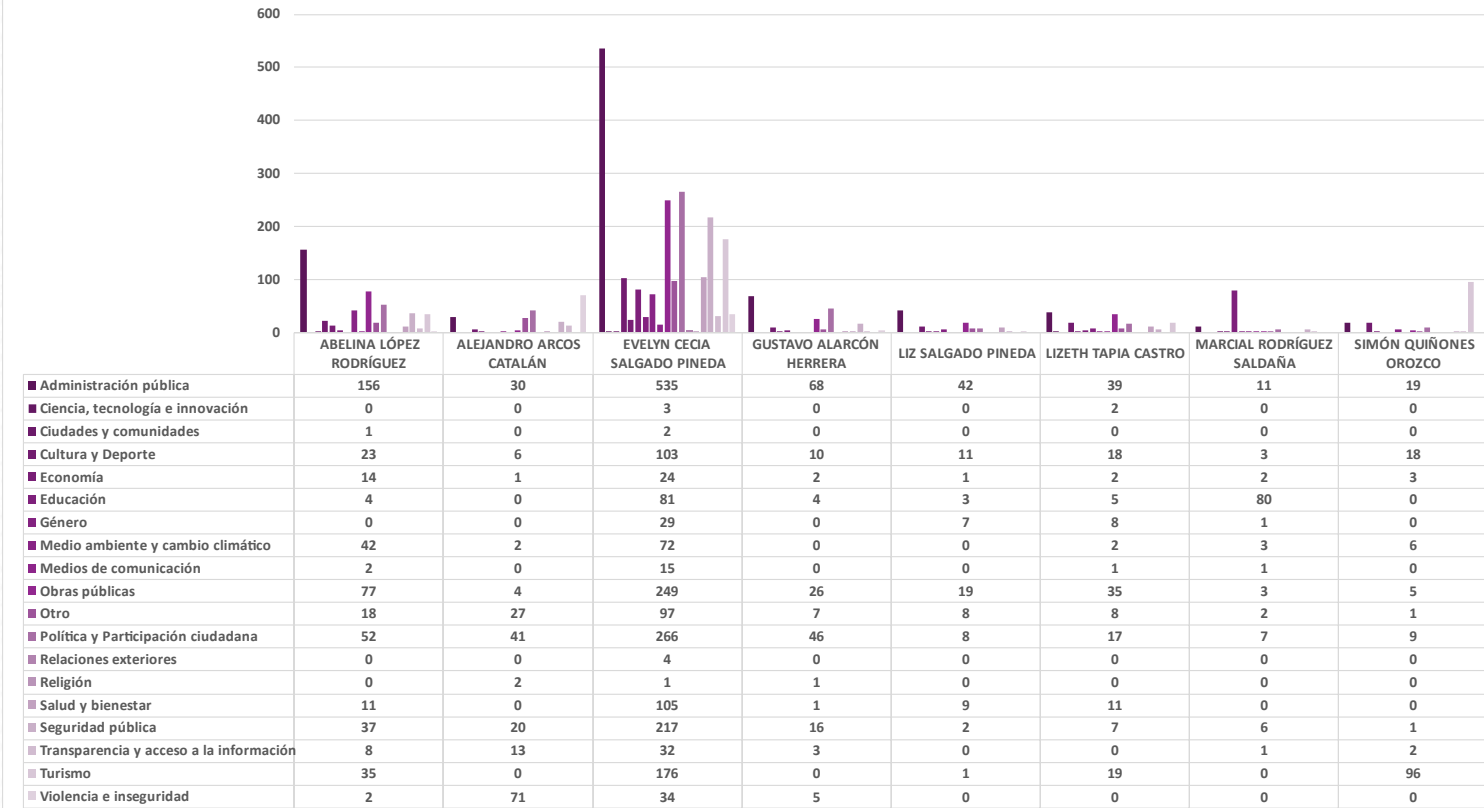
SEGMENTO DE TIEMPO POR ACTORES POLÍTICOS



En el monitoreo de las y los actores políticos respecto al segmento de tiempo en el que se les mencionó más veces fue de la siguiente manera :  
 Evelyn Cecilia Salgado Pineda tuvo 116 menciones en los primeros 5 minutos; 409 entre el minuto 5-15; 585 registros entre el minuto 15-30; 782 registros entre el minuto 30-60; 112 del 60-90; 37 del 90 al 120, además de 4 menciones después del minuto 120.  
 Abelina López Rodríguez tuvo 23 menciones en los primeros 5 minutos; 77 entre el minuto 5-15; 179 registros entre el minuto 15-30; 172 registros entre el minuto 30-60; 27 del 60-90; 3 del 90 al 120, así como 1 mención después del minuto 120.  
 Alejandro Arcos Catalán 29 menciones en los primeros 5 minutos; 62 entre el minuto 5-15; 56 registros entre el minuto 15-30; 57 registros entre el minuto 30-60; 11 del 60-90; 1 del 90 al 120 y 1 mención después del minuto 120.

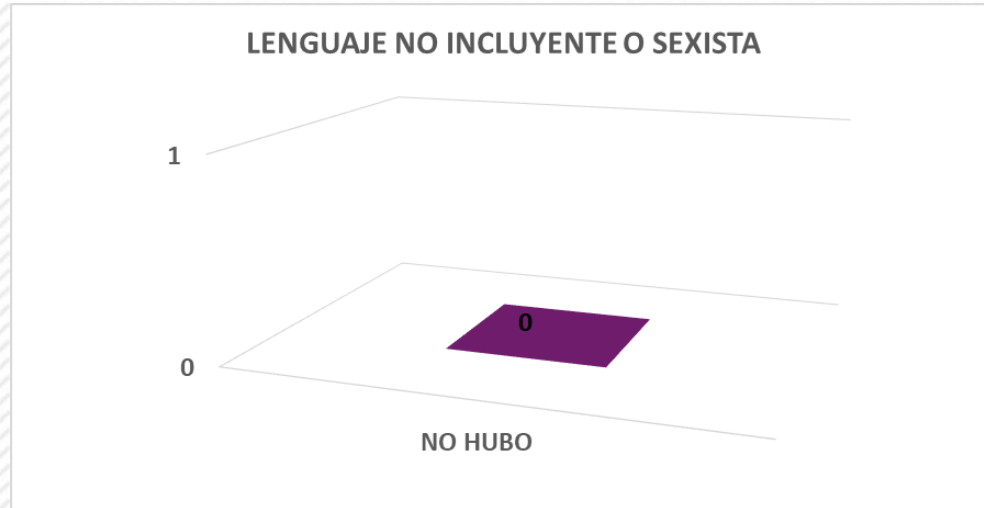
| ACTORES POLÍTICO            | PRIMEROS 5 MINUTOS | DEL MINUTO 5 AL 15 | DEL MINUTO 15 AL 30 | DEL MINUTO 30 AL 60 | DEL MINUTO 60 AL 90 | DEL MINUTO 90 AL 120 | POSTERIOR |
|-----------------------------|--------------------|--------------------|---------------------|---------------------|---------------------|----------------------|-----------|
| EVELYN CECIA SALGADO PINEDA | 116                | 409                | 585                 | 782                 | 112                 | 37                   | 4         |
| ABELINA LÓPEZ RODRÍGUEZ     | 23                 | 77                 | 179                 | 172                 | 27                  | 3                    | 1         |
| ALEJANDRO ARCOS CATALÁN     | 29                 | 62                 | 56                  | 57                  | 11                  | 1                    | 1         |
| GUSTAVO ALARCÓN HERRERA     | 19                 | 48                 | 42                  | 67                  | 9                   | 4                    | 0         |
| LIZETH TAPIA CASTRO         | 1                  | 25                 | 73                  | 71                  | 4                   | 0                    | 0         |
| SIMÓN QUIÑONES OROZCO       | 7                  | 27                 | 43                  | 74                  | 7                   | 2                    | 0         |
| MARCIAL RODRÍGUEZ SALDAÑA   | 3                  | 17                 | 40                  | 49                  | 9                   | 2                    | 0         |
| LIZ SALGADO PINEDA          | 1                  | 20                 | 34                  | 48                  | 5                   | 2                    | 1         |
| <b>TOTAL</b>                | <b>199</b>         | <b>685</b>         | <b>1052</b>         | <b>1320</b>         | <b>184</b>          | <b>51</b>            | <b>7</b>  |

TEMA DE INTERÉS PÚBLICO CON ACTORES POLÍTICOS



Sobre la variable “Tema de interés público con actores políticos”, se encontró que, entre las 3 personas registradas con mayor número de menciones del 02 de septiembre al 29 de noviembre de 2024 e identificadas como participantes en el proceso electoral, quienes destacan por el mayor número de menciones son Evelyn Cecilia Salgado Pineda, Abelina López Rodríguez y Alejandro Arcos Catalán, quienes se relacionaron principalmente con temas de “Administración Pública”, “Obras Públicas”, “Violencia e Inseguridad”, entre otros.

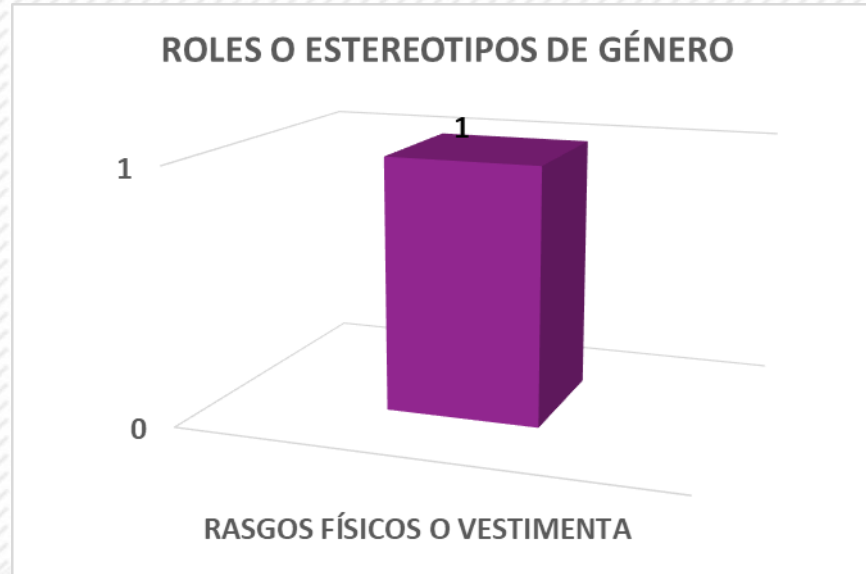
| ACTORES POLÍTICO                        | Abelina<br>López<br>Rodríguez | Alejandro<br>Arcos<br>Catalán | Evelyn<br>Cecia<br>Salgado<br>Pineda | Gustavo<br>Alarcón<br>Herrera | Liz<br>Salgado<br>Pineda | Lizeth<br>Tapia<br>Castro | Marcial<br>Rodríguez<br>Saldaña | Simón<br>Quiñones<br>Orozco |
|---|-------------------------------|-------------------------------|--------------------------------------|-------------------------------|--------------------------|---------------------------|---------------------------------|-----------------------------|
| Administración pública                  | 156                           | 30                            | 535                                  | 68                            | 42                       | 39                        | 11                              | 19                          |
| Ciencia, tecnología e innovación        | 0                             | 0                             | 3                                    | 0                             | 0                        | 2                         | 0                               | 0                           |
| Ciudades y comunidades                  | 1                             | 0                             | 2                                    | 0                             | 0                        | 0                         | 0                               | 0                           |
| Cultura y Deporte                       | 23                            | 6                             | 103                                  | 10                            | 11                       | 18                        | 3                               | 18                          |
| Economía                                | 14                            | 1                             | 24                                   | 2                             | 1                        | 2                         | 2                               | 3                           |
| Educación                               | 4                             | 0                             | 81                                   | 4                             | 3                        | 5                         | 80                              | 0                           |
| Género                                  | 0                             | 0                             | 29                                   | 0                             | 7                        | 8                         | 1                               | 0                           |
| Medio ambiente y cambio climático       | 42                            | 2                             | 72                                   | 0                             | 0                        | 2                         | 3                               | 6                           |
| Medios de comunicación                  | 2                             | 0                             | 15                                   | 0                             | 0                        | 1                         | 1                               | 0                           |
| Obras públicas                          | 77                            | 4                             | 249                                  | 26                            | 19                       | 35                        | 3                               | 5                           |
| Otro                                    | 18                            | 27                            | 97                                   | 7                             | 8                        | 8                         | 2                               | 1                           |
| Política y Participación ciudadana      | 52                            | 41                            | 266                                  | 46                            | 8                        | 17                        | 7                               | 9                           |
| Relaciones exteriores                   | 0                             | 0                             | 4                                    | 0                             | 0                        | 0                         | 0                               | 0                           |
| Religión                                | 0                             | 2                             | 1                                    | 1                             | 0                        | 0                         | 0                               | 0                           |
| Salud y bienestar                       | 11                            | 0                             | 105                                  | 1                             | 9                        | 11                        | 0                               | 0                           |
| Seguridad pública                       | 37                            | 20                            | 217                                  | 16                            | 2                        | 7                         | 6                               | 1                           |
| Transparencia y acceso a la información | 8                             | 13                            | 32                                   | 3                             | 0                        | 0                         | 1                               | 2                           |
| Turismo                                 | 35                            | 0                             | 176                                  | 0                             | 1                        | 19                        | 0                               | 96                          |
| Violencia e inseguridad                 | 2                             | 71                            | 34                                   | 5                             | 0                        | 0                         | 0                               | 0                           |
| <b>Total</b>                            | <b>482</b>                    | <b>217</b>                    | <b>2045</b>                          | <b>189</b>                    | <b>111</b>               | <b>174</b>                | <b>120</b>                      | <b>160</b>                  |



| LENGUAJE NO INCLUYENTE O SEXISTA | MENCIÓN  |
|----------------------------------|----------|
| NO HUBO                          | 0        |
| <b>TOTAL</b>                     | <b>0</b> |

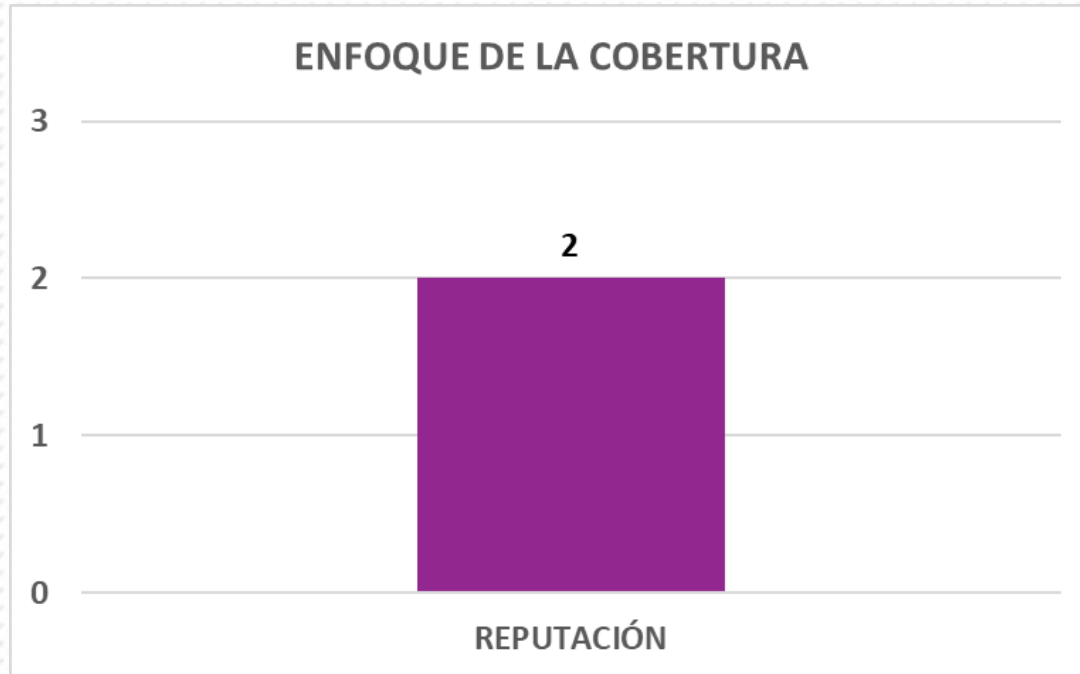
Entre el 02 de septiembre y el 29 de noviembre de 2024 no se detectaron menciones referentes a las y los actores políticos, donde se hiciera uso de Lenguaje No Incluyente o Sexista.





| ROLES O ESTEREOTIPOS DE GÉNERO | MENCIÓN  |
|--------------------------------|----------|
| RASGOS FÍSICOS O VESTIMENTA    | 1        |
| <b>TOTAL</b>                   | <b>1</b> |

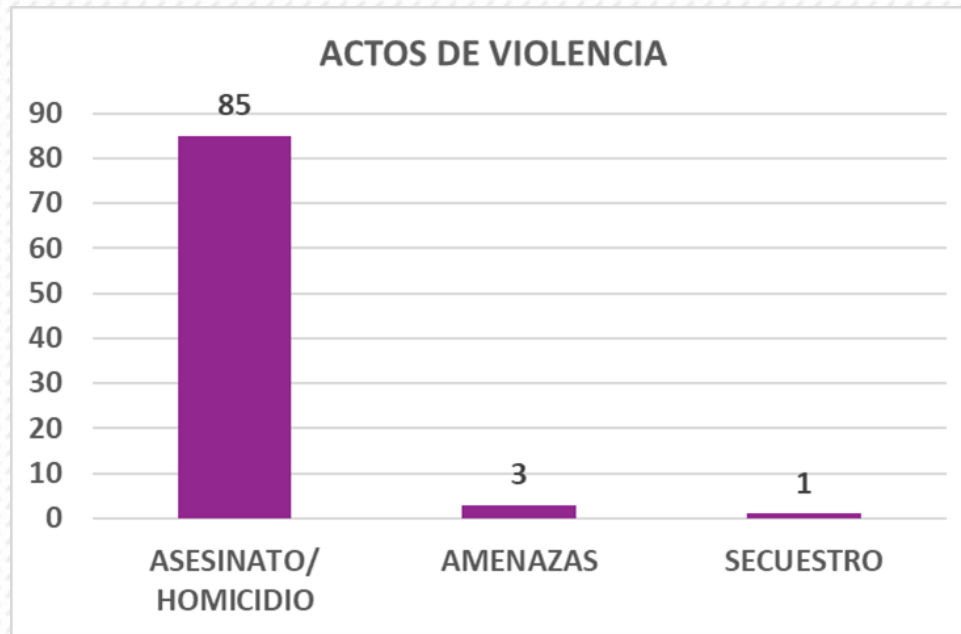
Entre el 02 de septiembre y el 29 de noviembre de 2024 se detectó 1 mención referente Rasgos físicos o vestimenta, correspondiente a la variable de Roles o Estereotipos de Género.



MONITOREO DE MEDIOS

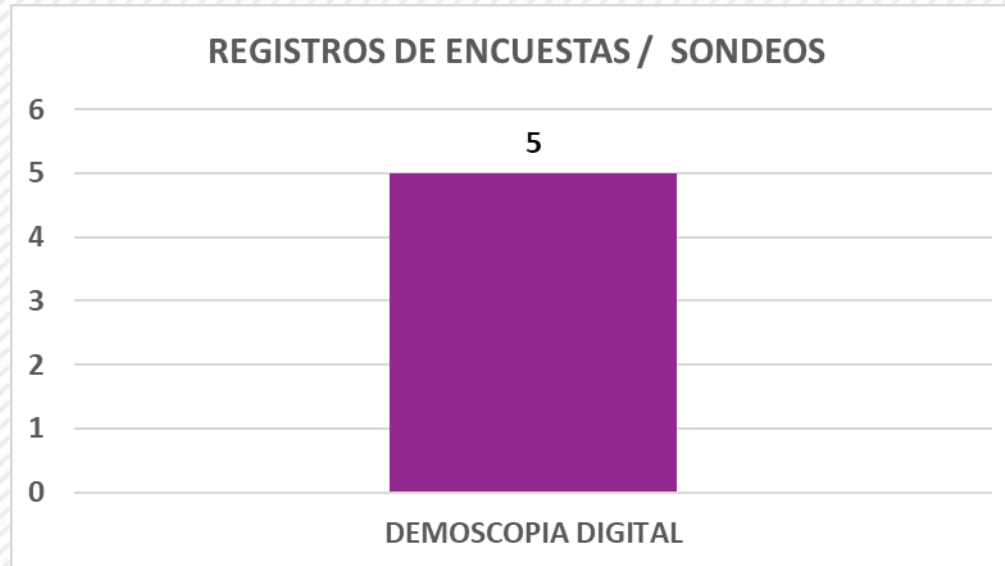
| ENFOQUE DE LA COBERTURA | MENCIÓN |
|-------------------------|---------|
| REPUTACIÓN              | 2       |
| TOTAL                   | 2       |

Con respecto al “Enfoque de la Cobertura”, en las notas codificadas del 02 de septiembre al 29 de noviembre de 2024, solo se detectaron 2 menciones sobre “Reputación”, referentes a las y los actores políticos.



| ACTOS DE VIOLENCIA   | MENCIÓN   |
|----------------------|-----------|
| ASESINATO/ HOMICIDIO | 85        |
| AMENAZAS             | 3         |
| SECUESTRO            | 1         |
| <b>TOTAL</b>         | <b>89</b> |

Durante el periodo monitoreado del 02 de septiembre al 29 de noviembre de 2024, se registraron 89 referencias a Actos de violencia, que involucraran a las y los actores políticos. De estos registros, 85 fueron sobre Asesinato / Homicidio, 2 sobre Amenazas y 1 sobre Secuestro.



| REGISTRO DE ENCUESTAS | MENCIÓN  |
|-----------------------|----------|
| DEMOSCOPIA DIGITAL    | 5        |
| <b>TOTAL</b>          | <b>5</b> |

Durante el periodo monitoreado del 02 de septiembre al 29 de noviembre de 2024 se registraron 5 menciones sobre Encuestas o Sondeos, todos de Demoscopia Digital.

# CONCLUSIÓN

En el periodo del 02 de septiembre al 29 de noviembre de 2024, se analizaron 1,225 programas de radio y televisión con periodicidad de lunes a viernes. En los resultados se observó que el partido que más se menciona es el Partido Morena, mientras que la gobernadora de Guerrero, Evelyn Cecilia Salgado Pineda, fue la más aludida, con menciones en su mayoría No Adjetivadas. El género periodístico más utilizado para difundir la información de partidos y actores políticos es la Nota Informativa. Respecto al porcentaje de las menciones por sexo, las mujeres representaron un 80.39% y los hombres un 19.61%. Es importante mencionar que, en este periodo analizado, no se detectaron inserciones pagadas por algún partido político.