

INFORME CUANTITATIVO Y CUALITATIVO DE MEDIOS IMPRESOS DEL ESTADO DE GUERRERO DEL 16 AL 30 DE NOVIEMBRE DEL 2023.



**PROCESO
ELECTORAL
2023-2024**



INTRODUCCIÓN

La Universidad Autónoma de Guerrero mediante convenio de colaboración con el Instituto Electoral y de Participación Ciudadana (IEPC) en la entidad, presenta los resultados cuantitativos del monitoreo de prensa a nivel estatal del 16 al 30 de noviembre del 2023.

El objetivo es examinar y medir la calidad de la cobertura informativa de los partidos y actores políticos en el Estado de Guerrero. Mediante una metodología de corte cuantitativo, utilizando la técnica de análisis de contenido, con base en la metodología y variables aprobadas por el Instituto Nacional Electoral (INE) y los lineamientos para medios impresos aprobados por el Instituto Electoral y de Participación Ciudadana del estado de Guerrero.

La muestra se eligió de acuerdo con el tiraje de los periódicos de mayor circulación en el estado de Guerrero, los cuales incluyen periódicos de circulación estatal y local, consideradas en el catálogo de medios impresos que aprobó el IEPC.

Este reporte se basa en el monitoreo diario de 12 periódicos de circulación estatal y circulación local, con un total de 111 ejemplares codificados.

Como resultado del sexto informe quincenal (del 16 al 30 de noviembre) de monitoreo de prensa correspondiente al Proceso Electoral Ordinario de Diputaciones Locales y Ayuntamientos 2023-2024, se presentan las siguientes gráficas que muestran la distribución en espacio, menciones por partido, actores políticos, género y valoración, bajo el formato de entrevista, nota informativa, reportaje, opinión, entre otros.

A)

Muestra

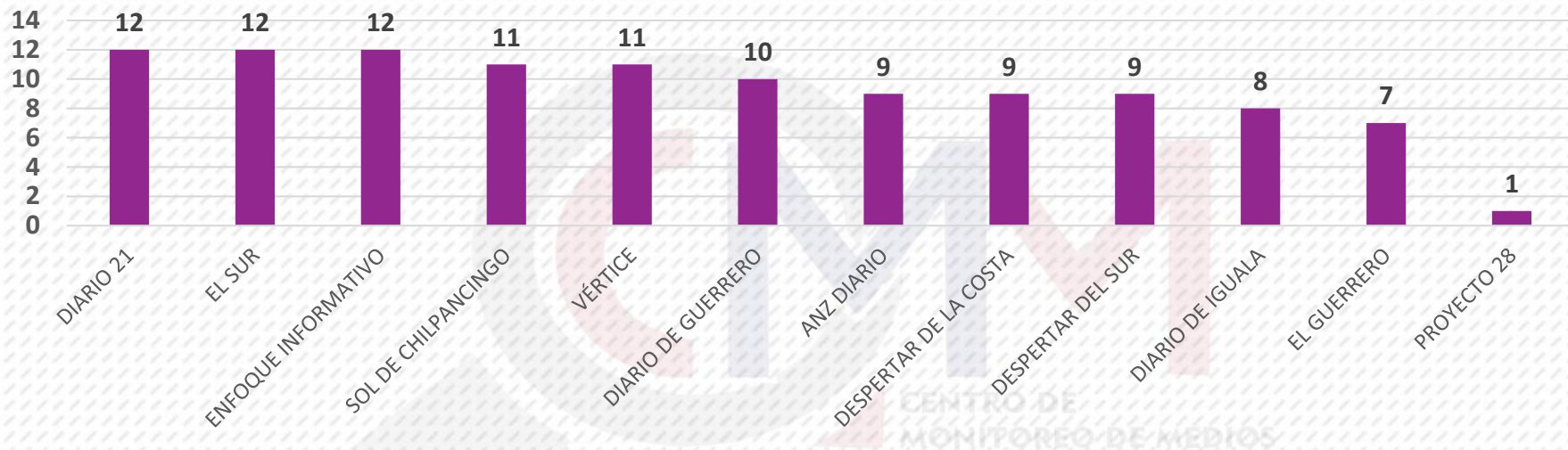
NÚM.	PERIÓDICO	CIRCULACIÓN IMPRESO/DIGITAL
1	El Sur	Diario digital e impreso
2	Enfoque Informativo	Diario digital
3	Diario de Guerrero	Diario impreso
4	Diario 21	Diario digital
5	Sol de Chilpancingo	Diario digital e impreso
6	Vértice	Diario impreso
7	Diario de Iguala	Diario digital
8	El Guerrero	Diario digital e impreso
9	Proyecto 28	Diario digital
10	Despertar de la Costa	Diario digital
11	Despertar del Sur	Diario digital
12	ANZ	Diario Digital



PROCESO ELECTORAL 2023-2024

B)

NÚMERO DE EJEMPLARES



El total de periódicos codificados en el sexto informe quincenal (del 16 al 30 de noviembre) del Proceso Electoral Ordinario de Diputaciones Locales y Ayuntamientos 2023-2024, fueron 111, siendo los de mayor tiraje Diario 21, El Sur y Enfoque Informativo con 12 ejemplares cada uno.



**PROCESO
ELECTORAL
2023-2024**

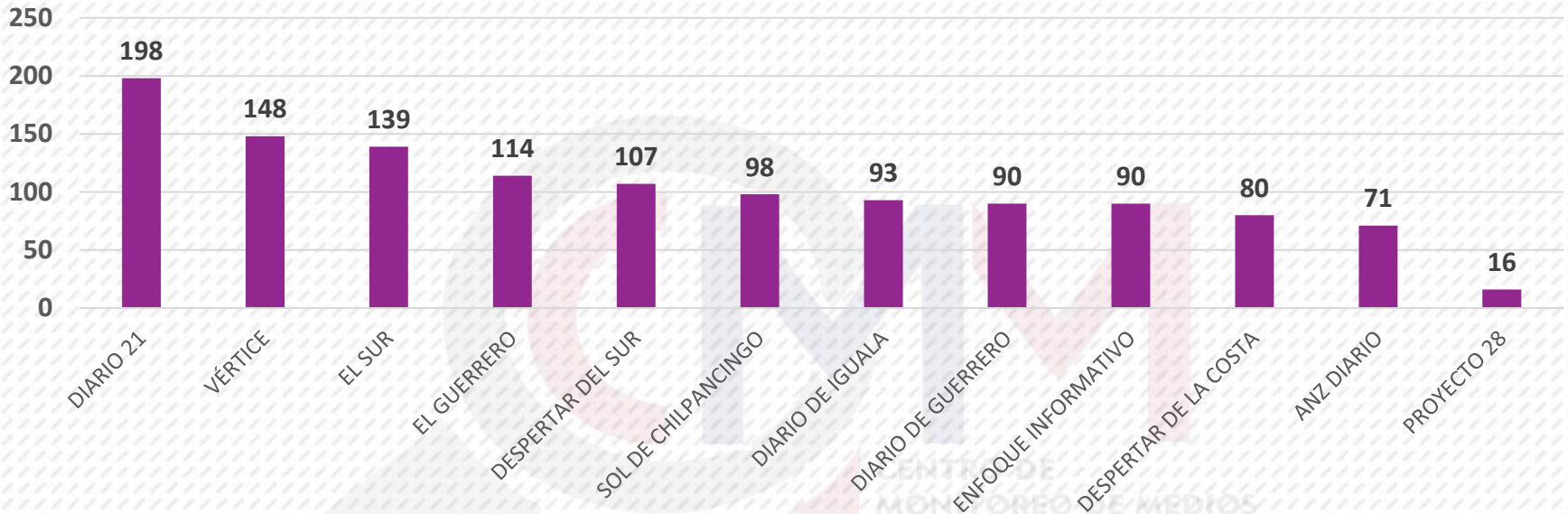
PERIÓDICOS	NÚMERO DE EJEMPLARES
DIARIO 21	12
EL SUR	12
ENFOQUE INFORMATIVO	12
SOL DE CHILPANCINGO	11
VÉRTICE	11
DIARIO DE GUERRERO	10
ANZ DIARIO	9
DESPERTAR DE LA COSTA	9
DESPERTAR DEL SUR	9
DIARIO DE IGUALA	8
EL GUERRERO	7
PROYECTO 28	1
TOTAL	111



**PROCESO
ELECTORAL
2023-2024**

c)

NÚMERO DE NOTAS



El total de notas analizadas durante el periodo que se informa fueron 1,244, encontrando el mayor número de elementos codificados en los periódicos: Diario 21 con 198, Vértice con 148, y El Sur con 139 notas con información sobre algún partido y/o actor político.

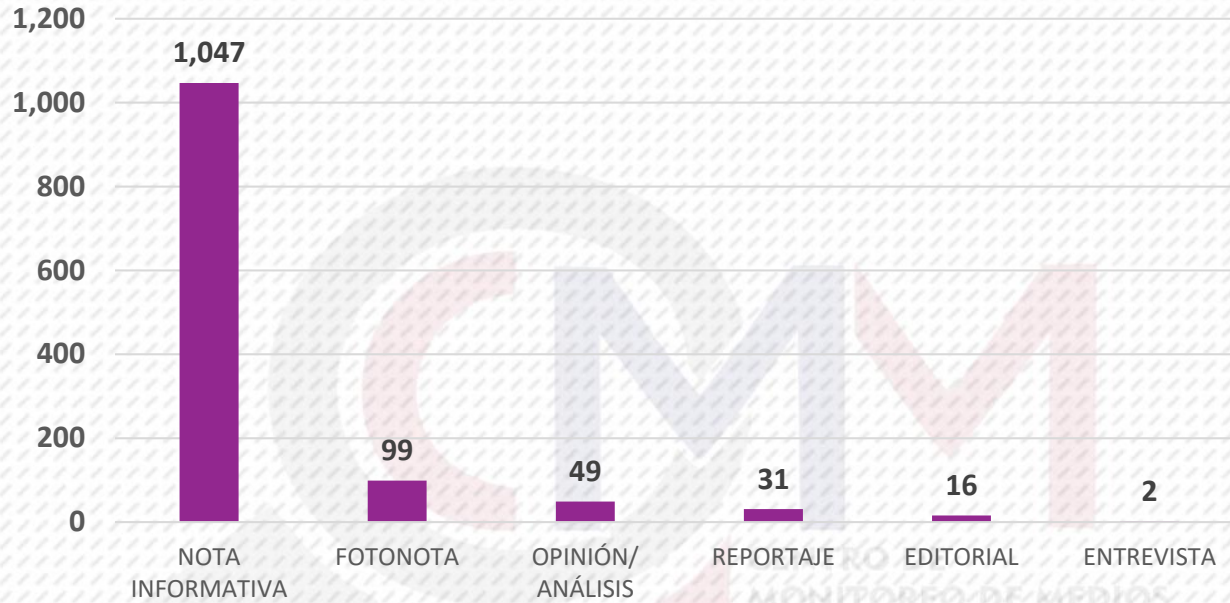
PERIÓDICOS	NÚMERO DE NOTAS
DIARIO 21	198
VÉRTICE	148
EL SUR	139
EL GUERRERO	114
DESPERTAR DEL SUR	107
SOL DE CHILPANCINGO	98
DIARIO DE IGUALA	93
DIARIO DE GUERRERO	90
ENFOQUE INFORMATIVO	90
DESPERTAR DE LA COSTA	80
ANZ DIARIO	71
PROYECTO 28	16
TOTAL	1,244



**PROCESO
ELECTORAL
2023-2024**

D)

GÉNEROS INFORMATIVOS



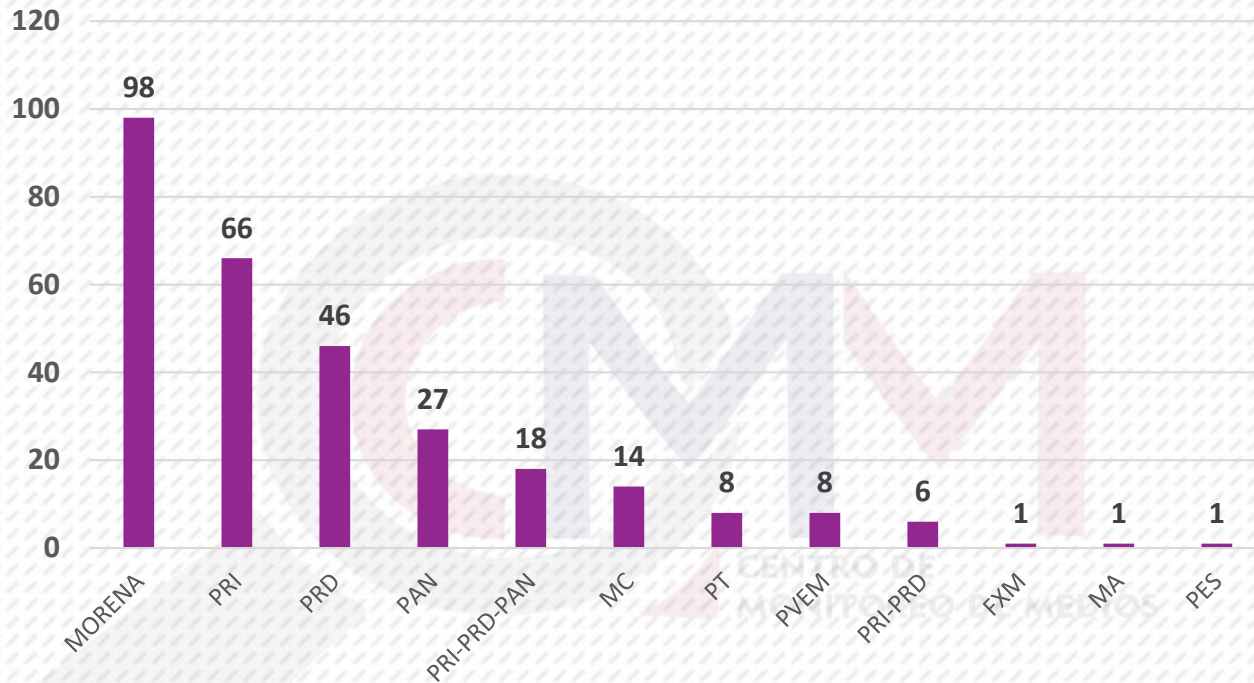
TIPO DE INFORMACIÓN	NÚMERO DE APARICIÓN
NOTA INFORMATIVA	1,047
FOTONOTA	99
OPINIÓN/ ANÁLISIS	49
REPORTAJE	31
EDITORIAL	16
ENTREVISTA	2
TOTAL	1,244

Del total de notas analizadas (1,244), el género periodístico de mayor presencia en la prensa escrita fue la Nota Informativa con 1,047 elementos; 99 corresponden a Foto-nota, Opinión y Análisis con 49, Reportaje 31, Editorial 16, y Entrevista 2.



**PROCESO
 ELECTORAL
 2023-2024**

E) MENCIONES POR PARTIDO POLÍTICO



El número de menciones registradas sobre partidos políticos en la prensa escrita del 16 al 30 de noviembre del 2023 corresponden a un total de 294, de las cuales, Partido Morena registró 98, seguido del Partido Revolucionario Institucional (PRI) con 66, y el Partido de la Revolución Democrática (PRD) con 46 menciones.

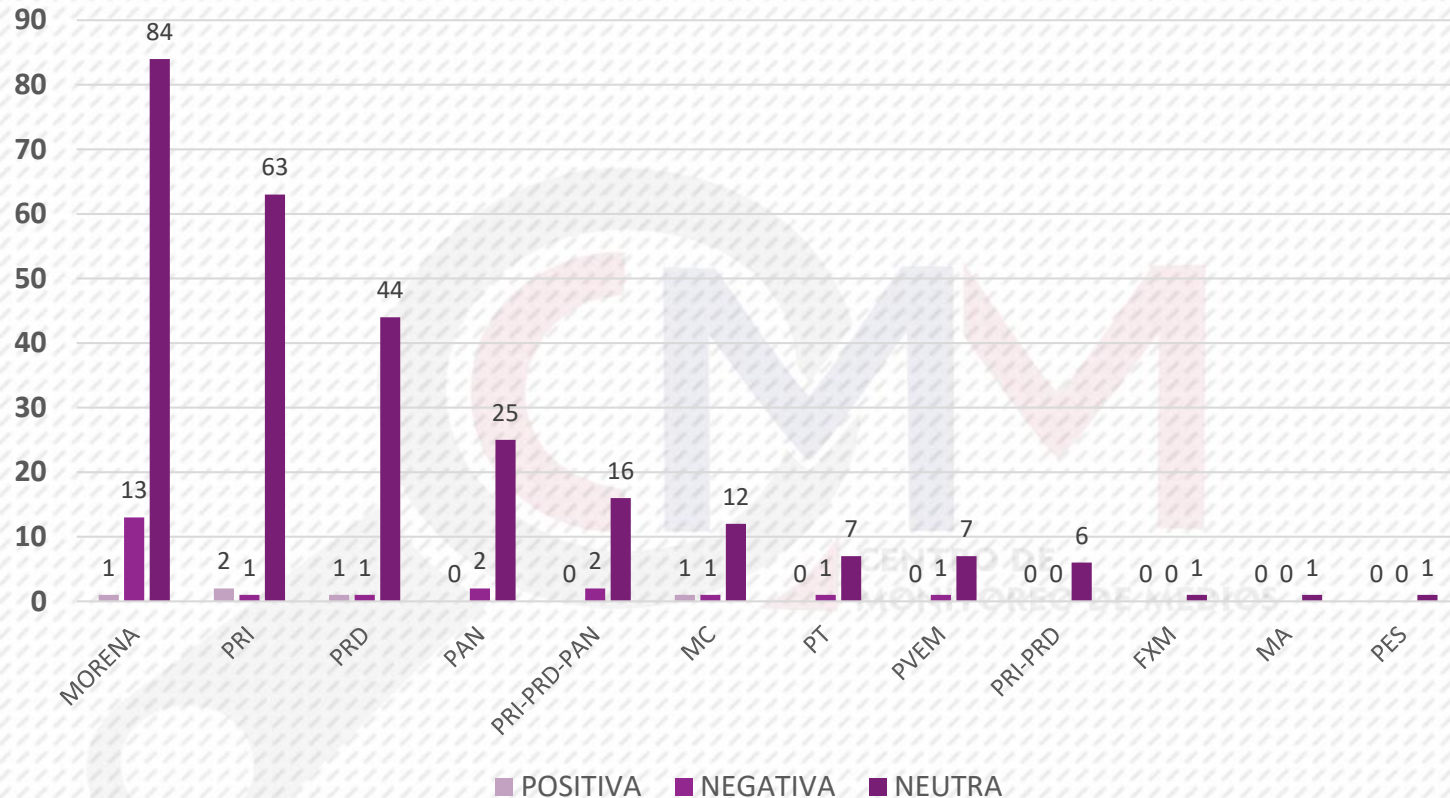
PARTIDO POLÍTICO	MENCIONES
MORENA	98
PRI	66
PRD	46
PAN	27
PRI-PRD-PAN	18
MC	14
PT	8
PVEM	8
PRI-PRD	6
FXM	1
MA	1
PES	1
TOTAL	294



**PROCESO
ELECTORAL
2023-2024**

F)

VALORACIÓN POR PARTIDO POLÍTICO



En la valoración por partido político: Positivo, Negativo y Neutro. El Partido Morena obtuvo 1 Positiva, 13 Negativas y 84 valoraciones Neutras. El Partido Revolucionario Institucional (PRI) obtuvo 2 Positiva, 1 Negativa y 63 Neutras. El Partido de la Revolución Democrática (PRD) registró 1 Positiva, 1 Negativa, y 44 Neutras.

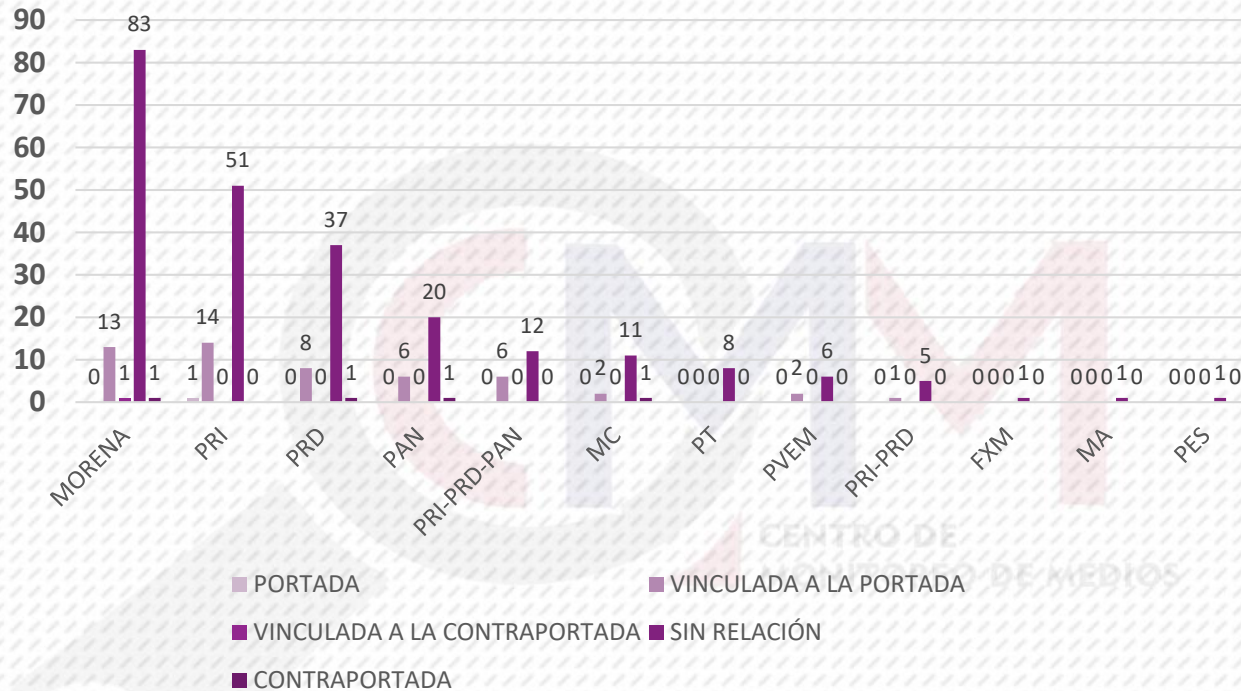
PARTIDO POLÍTICO	POSITIVA	NEGATIVA	NEUTRA
MORENA	1	13	84
PRI	2	1	63
PRD	1	1	44
PAN	0	2	25
PRI-PRD-PAN	0	2	16
MC	1	1	12
PT	0	1	7
PVEM	0	1	7
PRI-PRD	0	0	6
FXM	0	0	1
MA	0	0	1
PES	0	0	1
TOTAL	5	22	267



**PROCESO
 ELECTORAL
 2023-2024**

G)

UBICACIÓN DE LAS MENCIONES DE LOS PARTIDOS POLÍTICOS



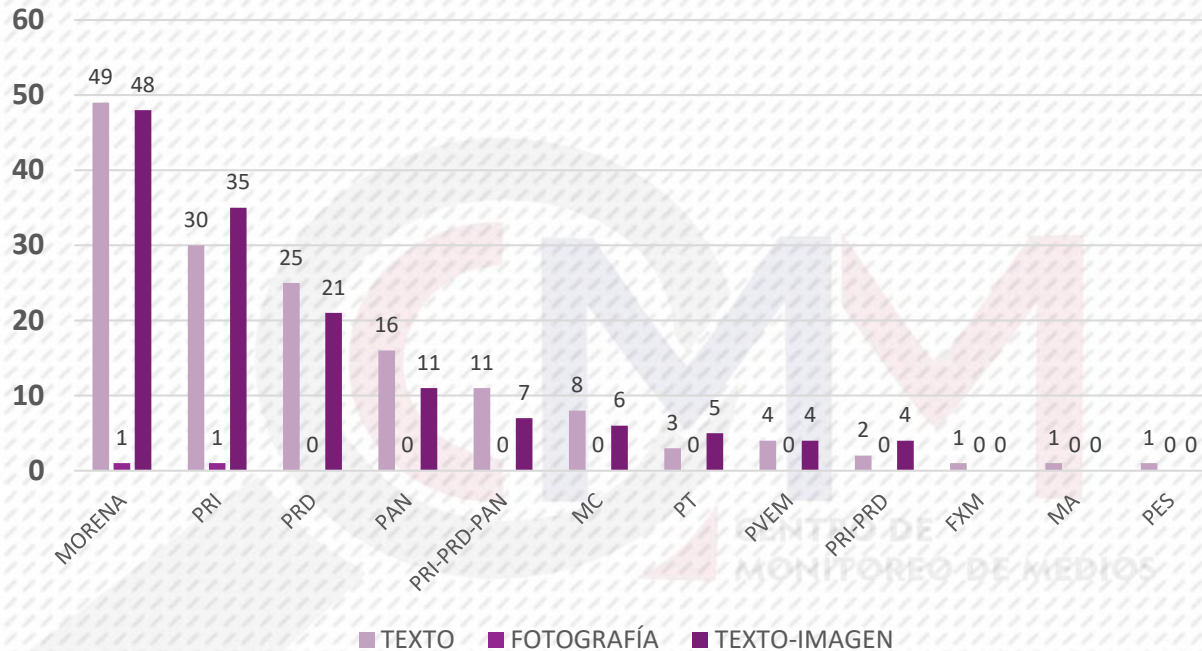
En el registro de monitoreo en medios impresos, la ubicación de las menciones de los partidos políticos determinadas en: Portada, Vinculada a la portada, Vinculada a la contraportada, Sin relación y Contraportada, se observa lo siguiente: el Partido Morena registró 13 Vinculadas a portada, 1 Vinculada a la contraportada, 83 Sin relación y Contraportada 1. El Partido Revolucionario Institucional (PRI) obtuvo 1 en Portada, 14 Vinculadas a portada, y 51 Sin relación. Y El Partido de la Revolución Democrática registró 8 Vinculadas a la portada, 37 Sin relación y 1 en Contraportada.

PARTIDO POLÍTICO	PORTADA	VINCULADA A LA PORTADA	VINCULADA A LA CONTRAPORTADA	SIN RELACIÓN	CONTRAPORTADA
MORENA	0	13	1	83	1
PRI	1	14	0	51	0
PRD	0	8	0	37	1
PAN	0	6	0	20	1
PRI-PRD-PAN	0	6	0	12	0
MC	0	2	0	11	1
PT	0	0	0	8	0
PVEM	0	2	0	6	0
PRI-PRD	0	1	0	5	0
FXM	0	0	0	1	0
MA	0	0	0	1	0
PES	0	0	0	1	0
TOTAL	1	52	1	236	4



H)

PRESENTACIÓN DE LAS MENCIONES DE LOS PARTIDOS POLÍTICOS



La forma en que se detectó la presentación en cada una de las menciones de los partidos políticos fue la siguiente: El Partido Morena registró 98 menciones: 49 con Texto, 1 con fotografía, y 48 con Texto-imagen. El Partido Revolucionario Institucional (PRI) con 66: 30 con Texto, 1 con Fotografía, y 35 con Texto-imagen. Y el Partido de la Revolución Democrática (PRD) registró 46, de las cuales son 25 con Texto y 21 con Texto-imagen.

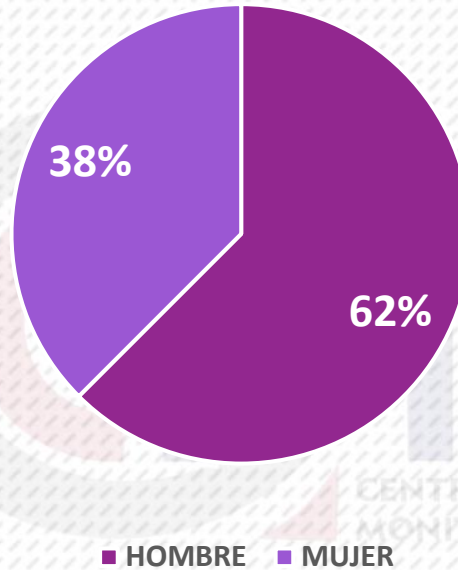
PARTIDO POLÍTICO	TEXTO	FOTOGRAFÍA	TEXTO-IMAGEN
MORENA	49	1	48
PRI	30	1	35
PRD	25	0	21
PAN	16	0	11
PRI-PRD-PAN	11	0	7
MC	8	0	6
PT	3	0	5
PVEM	4	0	4
PRI-PRD	2	0	4
FXM	1	0	0
MA	1	0	0
PES	1	0	0
TOTAL	151	2	141



**PROCESO
 ELECTORAL
 2023-2024**

ACTORES POLÍTICOS POR SEXO

I)



ACTORA/ ACTOR POLÍTICO POR SEXO	FRECUENCIA
HOMBRE	5
MUJER	3
TOTAL	8

Durante el periodo del 16 al 30 de noviembre del 2023, los actores políticos más mencionados a nivel estatal en medios impresos, fueron en total 8, de los cuales 3 son mujeres y 5 son hombres, representando el 38% y 62% respectivamente.



J)

VALORACIÓN DE INFORMACIÓN POR GÉNERO: FEMENINO



GÉNERO	TOTAL	POSITIVA	NEGATIVA	NEUTRA
FEMENINO	701	276	61	364

En la valoración de la información por género, el total de menciones 701, de lo cual, 276 son Positivas, 61 Negativas y 364 Neutras.

VALORACIÓN DE INFORMACIÓN POR GÉNERO: MASCULINO

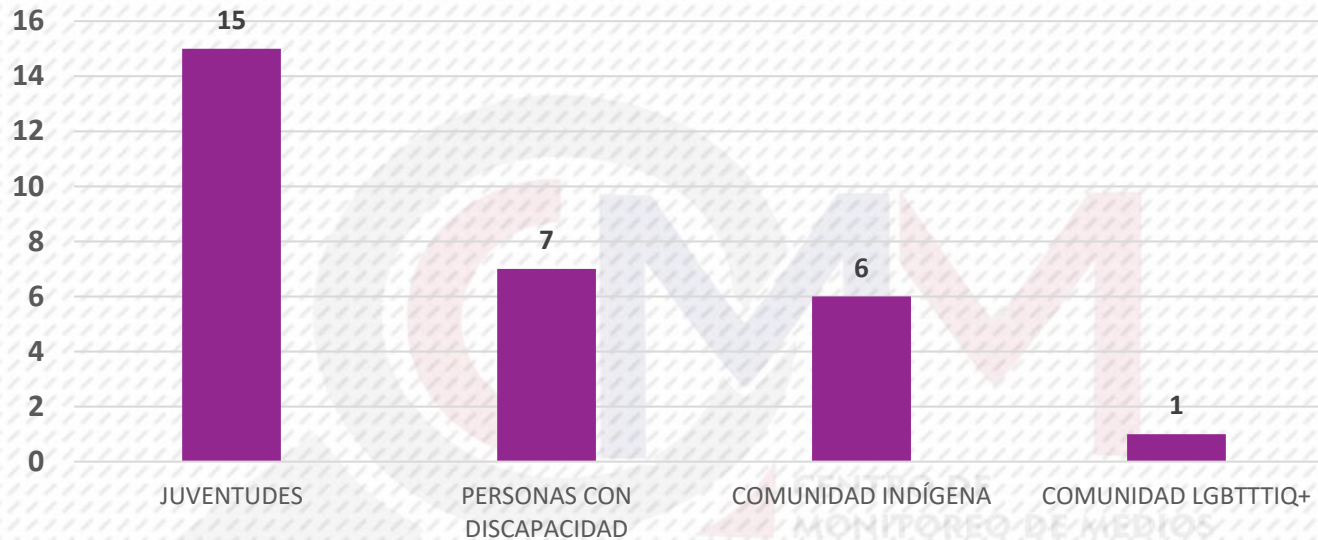


GÉNERO	TOTAL	POSITIVA	NEGATIVA	NEUTRA
MASCULINO	317	121	12	184

En el caso de los hombres como actores políticos, de las 317 menciones, 121 fueron Positivas, 12 Negativas y 184 Neutras.

K)

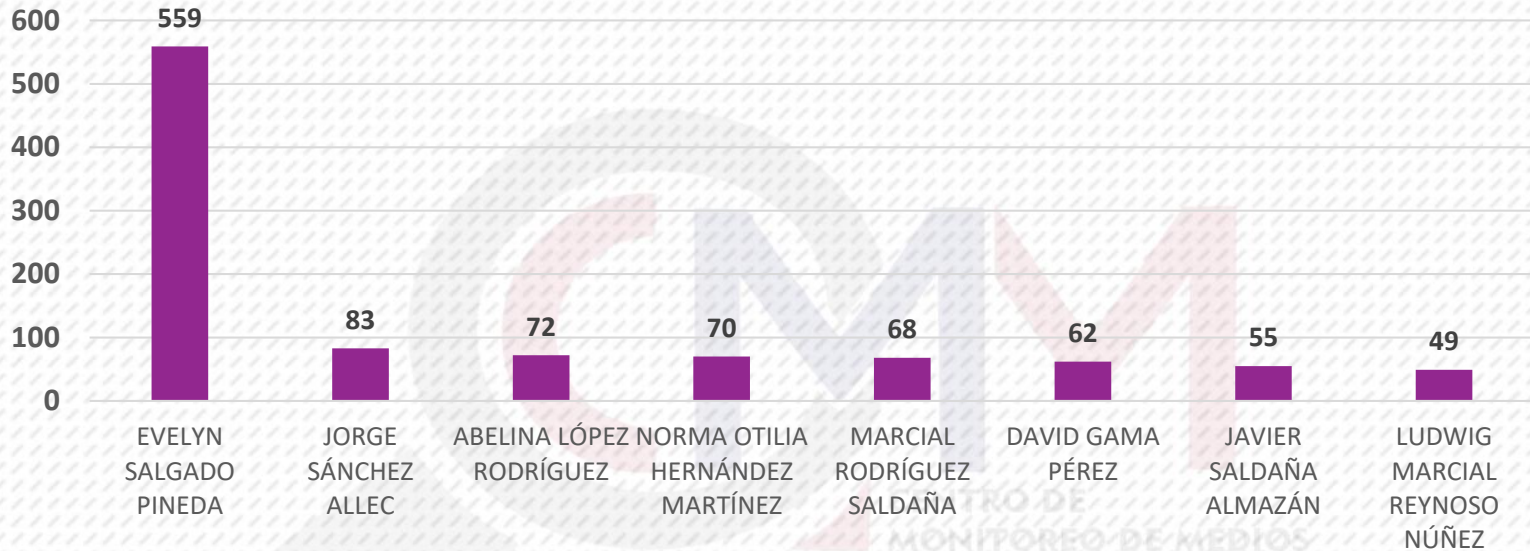
MENCIÓN DE GRUPOS EN SITUACIÓN DE VULNERABILIDAD



Sobre la temática de Grupos en situación de vulnerabilidad durante este informe, se detectaron 29 menciones, las cuales se registraron de la siguiente manera: 15 sobre Juventudes, 7 de Personas con discapacidad, 6 de la Comunidad Indígena, y 1 sobre la Comunidad LGBTTTIQ+.

L)

MENCIÓN POR ACTORES POLÍTICOS



En las 1,244 notas analizadas, se detectaron 1,018 menciones de actores políticos. Como referente mínimo para considerarse en este reporte de monitoreo de medios impresos a nivel estatal, se tomaron en cuenta solo a quienes cumplieran con un mínimo de 40 apariciones del 16 al 30 de noviembre del 2023. Por lo tanto, el registro muestra en primer lugar de menciones a Evelyn Salgado Pineda con 559 apariciones, con una notoria diferencia sobre el segundo lugar, Jorge Sánchez Allec con 83; y en último lugar se encuentra Ludwig Marcial Reynoso Núñez con 49 menciones.

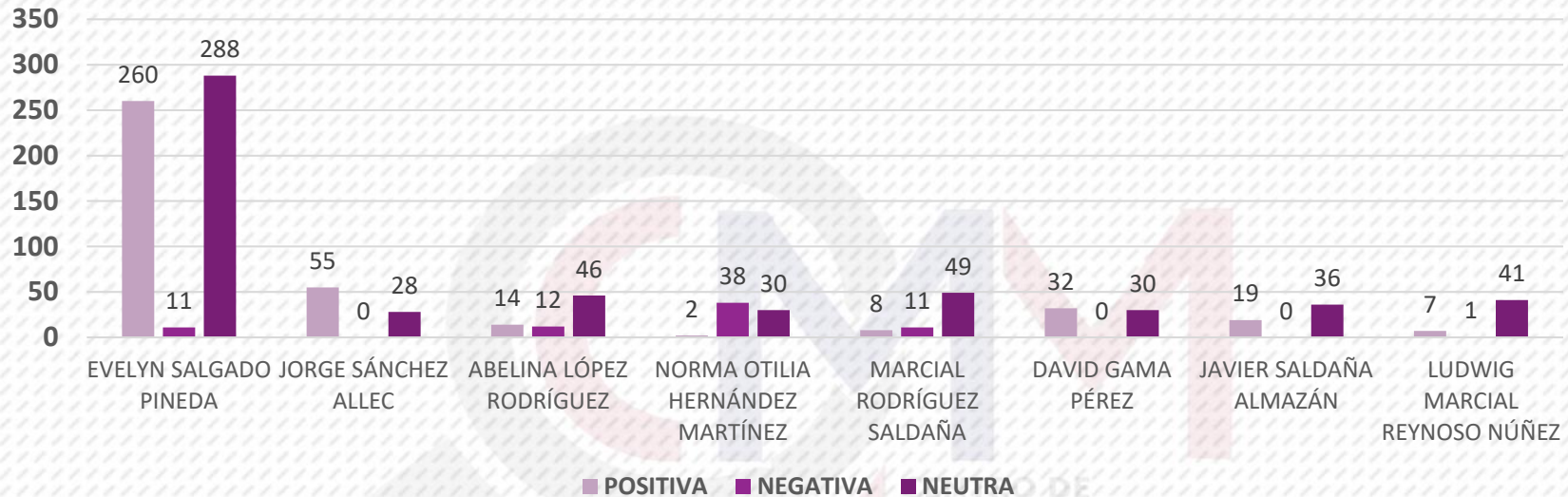
ACTORES POLÍTICOS	MENCIONES
EVELYN SALGADO PINEDA	559
JORGE SÁNCHEZ ALLEC	83
ABELINA LÓPEZ RODRÍGUEZ	72
NORMA OTILIA HERNÁNDEZ MARTÍNEZ	70
MARCIAL RODRÍGUEZ SALDAÑA	68
DAVID GAMA PÉREZ	62
JAVIER SALDAÑA ALMAZÁN	55
LUDWIG MARCIAL REYNOSO NÚÑEZ	49
TOTAL	1,018



**PROCESO
ELECTORAL
2023-2024**

M)

VALORACIÓN POR ACTORES POLÍTICOS



Considerando las variables Positiva, Negativa y Neutra en el registro obtenido del monitoreo de medios impresos a nivel estatal sobre los actores políticos con más menciones del 16 al 30 de noviembre del 2023, se observó que quienes figuran en los primeros lugares presentan las siguientes características: Evelyn Salgado Pineda de las 559: 260 son Positivas, 11 Negativas y 288 son Neutras, mientras que Jorge Sánchez Allec con 83, de las cuales 55 son Positivas y 28 Neutras.

Y en último lugar, Ludwig Marcial Reynoso Núñez con 49 registros, de los cuales: 7 son Positivas, 1 Negativa, y 41 Neutras.

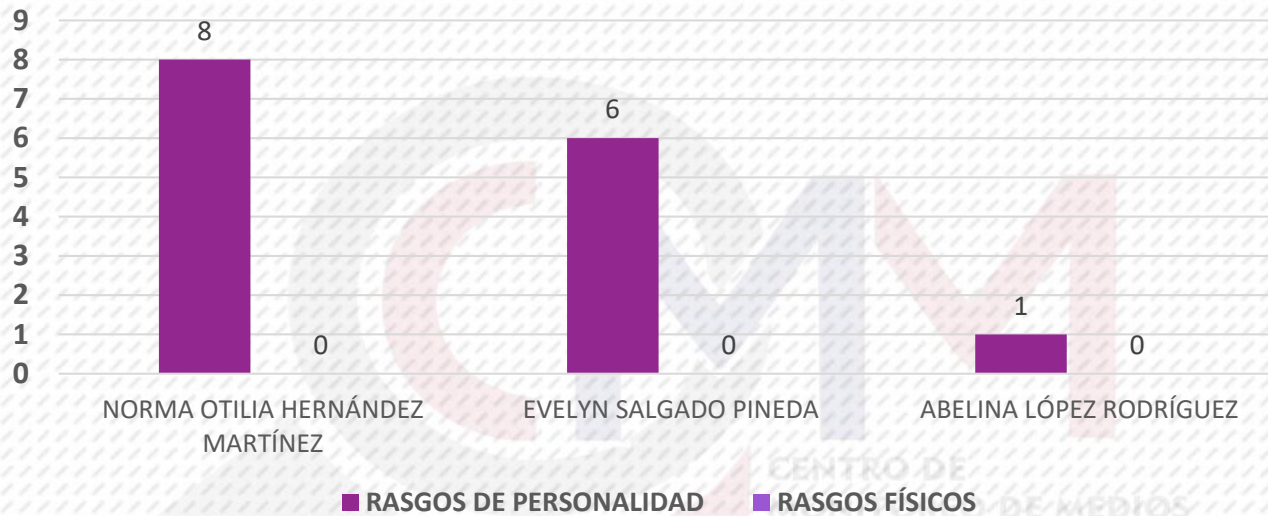
ACTORES POLÍTICOS	POSITIVA	NEGATIVA	NEUTRA
EVELYN SALGADO PINEDA	260	11	288
JORGE SÁNCHEZ ALLEC	55	0	28
ABELINA LÓPEZ RODRÍGUEZ	14	12	46
NORMA OTILIA HERNÁNDEZ MARTÍNEZ	2	38	30
MARCIAL RODRÍGUEZ SALDAÑA	8	11	49
DAVID GAMA PÉREZ	32	0	30
JAVIER SALDAÑA ALMAZÁN	19	0	36
LUDWIG MARCIAL REYNOSO NÚÑEZ	7	1	41
TOTAL	397	73	548



**PROCESO
 ELECTORAL
 2023-2024**

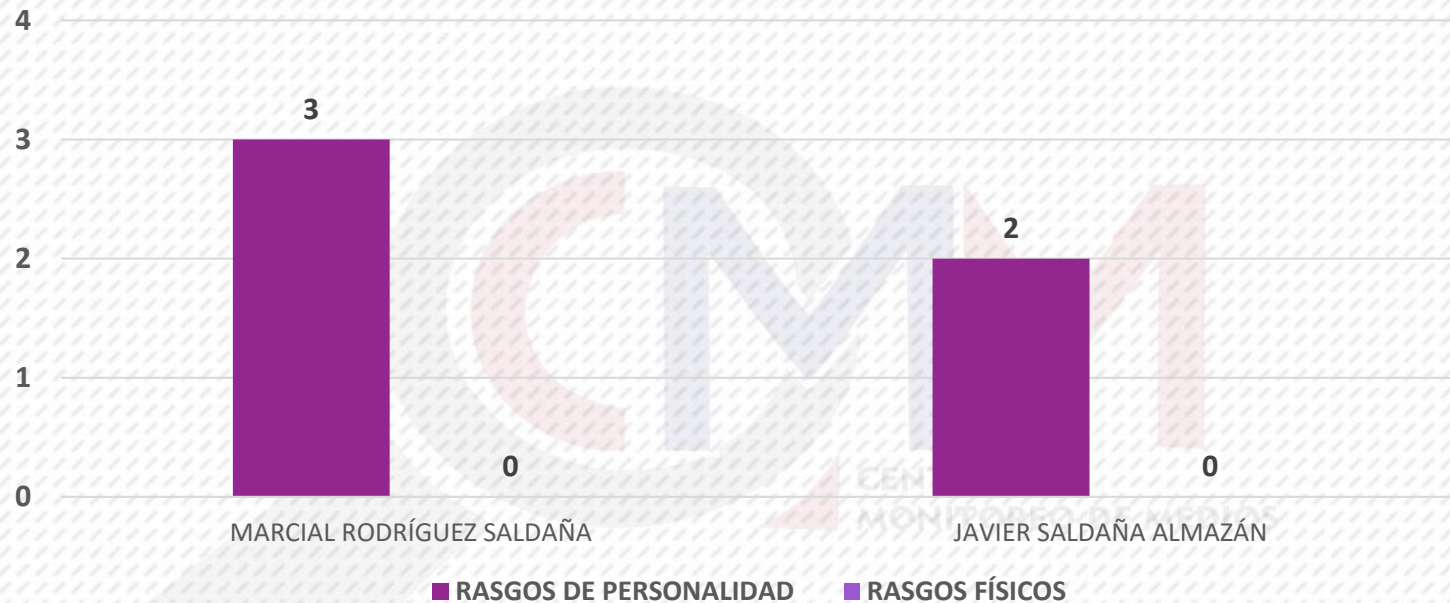
N)

MENCIÓN DE RASGOS DE LAS MUJERES EN LA INFORMACIÓN



En las menciones de rasgos de las mujeres en la información, en la variable “Rasgos de personalidad”, Norma Otilia Hernández Martínez obtuvo 8 registros, seguida por la gobernadora Evelyn Salgado Pineda con 6 alusiones, y Abelina López Rodríguez 1 mención. Mientras que de la variable “Rasgos físicos” no se detectaron registros.

MENCIÓN DE RASGOS DE LOS HOMBRES EN LA INFORMACIÓN



Sobre la variable de mención de rasgos de los hombres en la información, en la variable “Rasgos de Personalidad”, se detectó a Marcial Rodríguez Saldaña con 3 registros y a Javier Saldaña Almazán con 2 alusiones. En la variable “Rasgos Físicos” no se detectaron menciones.



UBICACIÓN POR ACTORES POLÍTICOS



En el registro de monitoreo en medios impresos, la ubicación de las menciones de los actores políticos, se determina en Portada, Vinculada a la portada, Vinculada a la contraportada, Sin relación y Contraportada, respecto a esto, se observó lo siguiente: De las 559 menciones detectadas sobre Evelyn Salgado Pineda, 9 menciones en Portada, 108 Vinculadas a portada, 4 Vinculadas a contraportada, 428 Sin relación y en Contraportada 10. Y Jorge Sánchez Allec, de las 83 alusiones: 15 Vinculadas a la portada, 1 Vinculada a la contraportada, 65 Sin relación, y 2 en Contraportada. Y quien ocupa el último lugar, Ludwig Marcial Reynoso Núñez, de 49 menciones: 2 en Portada, 10 Vinculadas a portada, 35 Sin relación y 2 en Contraportada.

ACTORES POLÍTICOS	PORTADA	VINCULADA A LA PORTADA	VINCULADA A LA CONTRAPORTADA	SIN RELACIÓN	CONTRAPORTADA
EVELYN SALGADO PINEDA	9	108	4	428	10
JORGE SÁNCHEZ ALLEC	0	15	1	65	2
ABELINA LÓPEZ RODRÍGUEZ	1	17	1	52	1
NORMA OTILIA HERNÁNDEZ MARTÍNEZ	2	9	2	56	1
MARCIAL RODRÍGUEZ SALDAÑA	4	11	1	52	0
DAVID GAMA PÉREZ	0	14	1	47	0
JAVIER SALDAÑA ALMAZÁN	0	5	1	48	1
LUDWIG MARCIAL REYNOSO NÚÑEZ	2	10	0	35	2
TOTAL	18	189	11	783	17

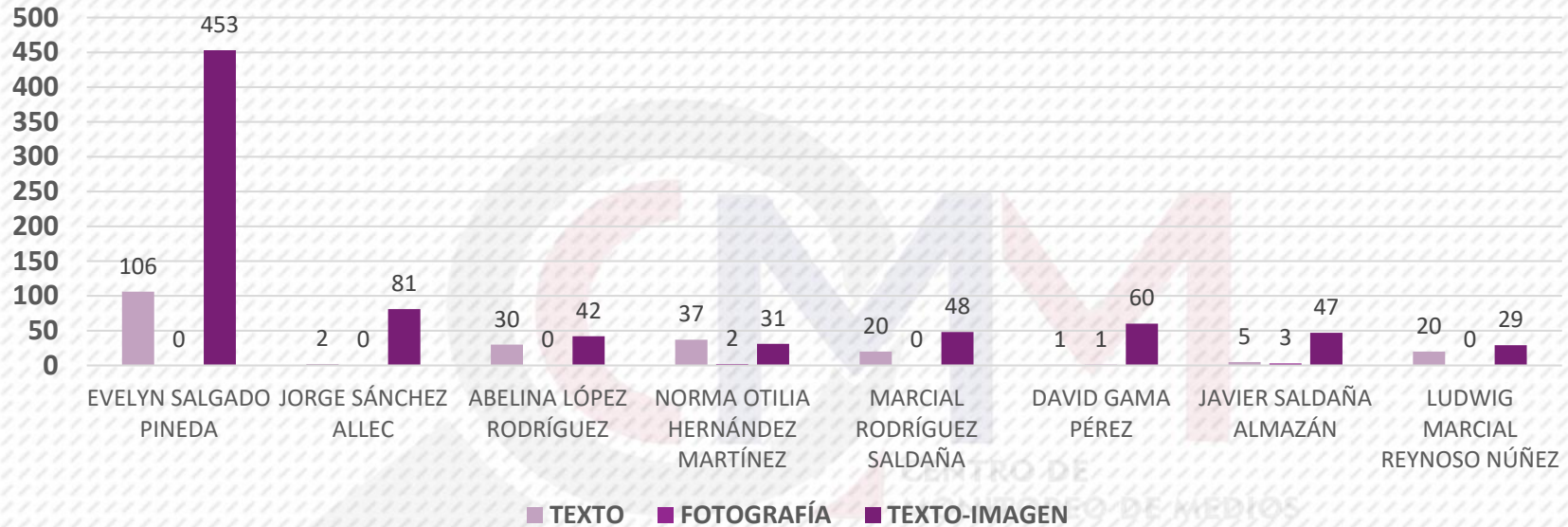
CENTRO DE MONITOREO DE MEDIOS



PROCESO ELECTORAL 2023-2024

P)

PRESENTACIÓN POR ACTORES POLÍTICOS



En el registro de monitoreo en medios impresos, la presentación de las menciones de los actores políticos, fue de la siguiente manera: de las 559 menciones detectadas sobre Evelyn Salgado Pineda, se determinó que 106 fueron con Texto y 453 con Texto-imagen, Jorge Sánchez Allec con 83: 2 con Texto y 81 con Texto-imagen. Y quien ocupa el último lugar, Ludwig Marcial Reynoso Núñez con 49, registró 20 con Texto y 29 con Texto-imagen.

ACTORES POLÍTICOS	TEXTO	FOTOGRAFÍA	TEXTO-IMAGEN
EVELYN SALGADO PINEDA	106	0	453
JORGE SÁNCHEZ ALLEC	2	0	81
ABELINA LÓPEZ RODRÍGUEZ	30	0	42
NORMA OTILIA HERNÁNDEZ MARTÍNEZ	37	2	31
MARCIAL RODRÍGUEZ SALDAÑA	20	0	48
DAVID GAMA PÉREZ	1	1	60
JAVIER SALDAÑA ALMAZÁN	5	3	47
LUDWIG MARCIAL REYNOSO NÚÑEZ	20	0	29
TOTAL	221	6	791



**PROCESO
 ELECTORAL
 2023-2024**

INSERCIONES PAGADAS

Q)



Sobre la variable de inserciones pagadas durante el periodo codificado del 16 al 30 de noviembre del 2023, no se detectaron registros sobre inserciones pagadas por algún partido político.

CONCLUSIÓN

En el informe que se presenta del 16 al 30 de noviembre del 2023, se analizaron un total de 1,244 notas. En el resultado se observó que el partido más mencionado fue el Partido Morena con 98 registros. De las y los actores políticos más mencionados, quien más registros obtuvo es la gobernadora Evelyn Salgado Pineda con un total de 559 menciones, de las cuales 288 son sin tendencia, Neutras.

El género más utilizado para difundir la información de los partidos y las y los actores políticos es la nota informativa. Respecto al porcentaje de las menciones de actores políticos por sexo, se registró un 38% para las mujeres y un 62% para los hombres, es decir, 3 mujeres y 5 hombres con al menos 40 menciones en este periodo, siendo Evelyn Salgado Pineda quien más se mencionó en la prensa escrita del estado de Guerrero con 559 alusiones.