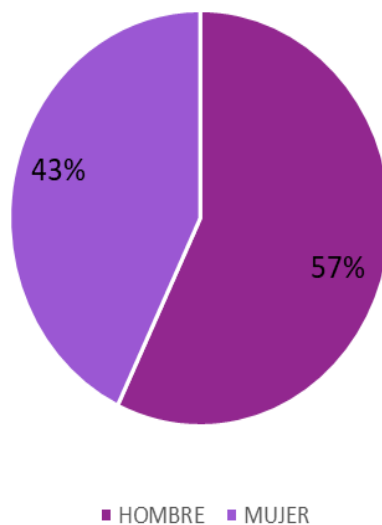


ACTORES POLÍTICOS POR SEXO

ACTORES POLÍTICOS POR SEXO

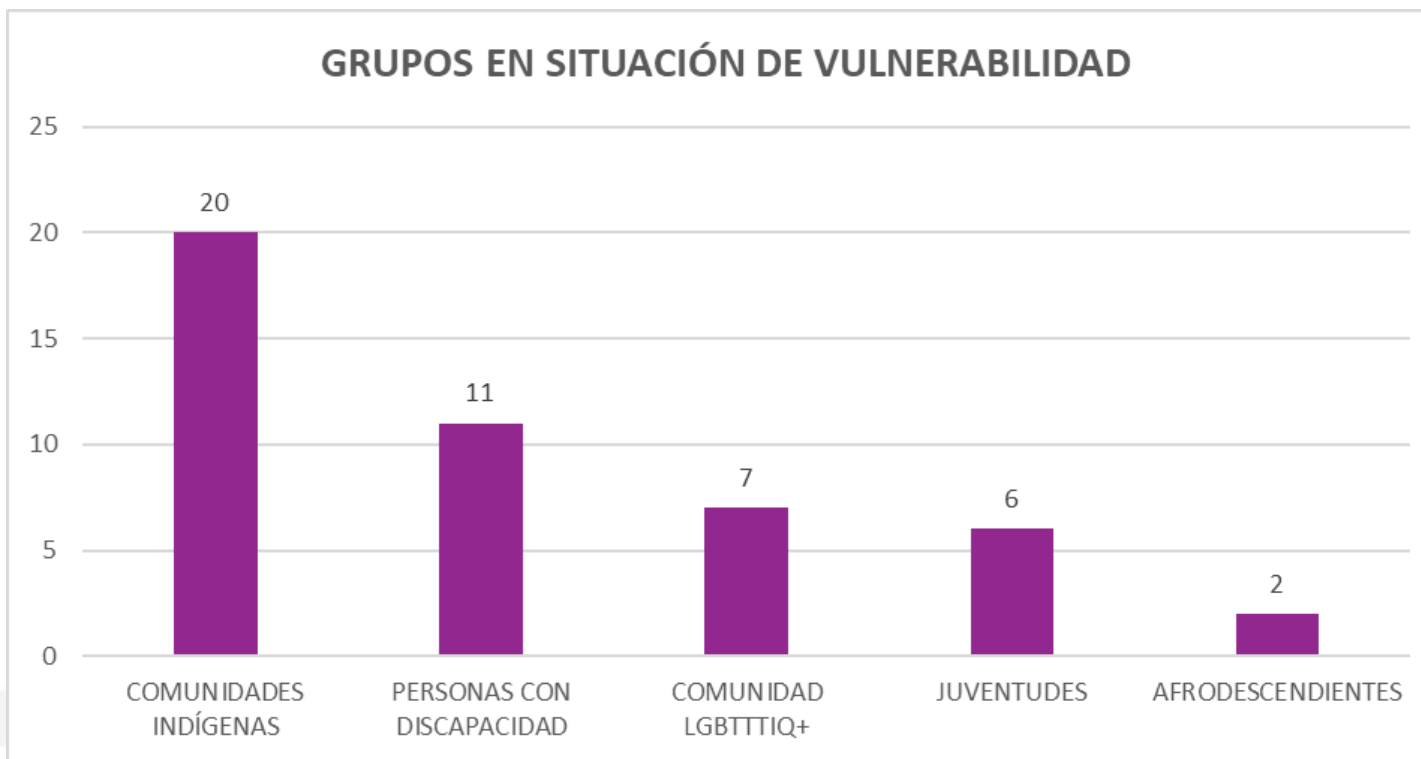


1
MEDIOS

SEXO	FRECUENCIA
HOMBRE	12
MUJER	9
TOTAL	21

Durante el periodo que comprende del 02 de enero al 17 de febrero de 2023, quienes más se mencionaron en radio y televisión a nivel estatal, fueron en total 21, de los cuales 12 son hombres y 9 son mujeres. Estos se reportan a partir de 20 menciones como mínimo. En total fueron 1763 menciones, el porcentaje de ello representa una cobertura del 57% para hombres y 43% para mujeres.

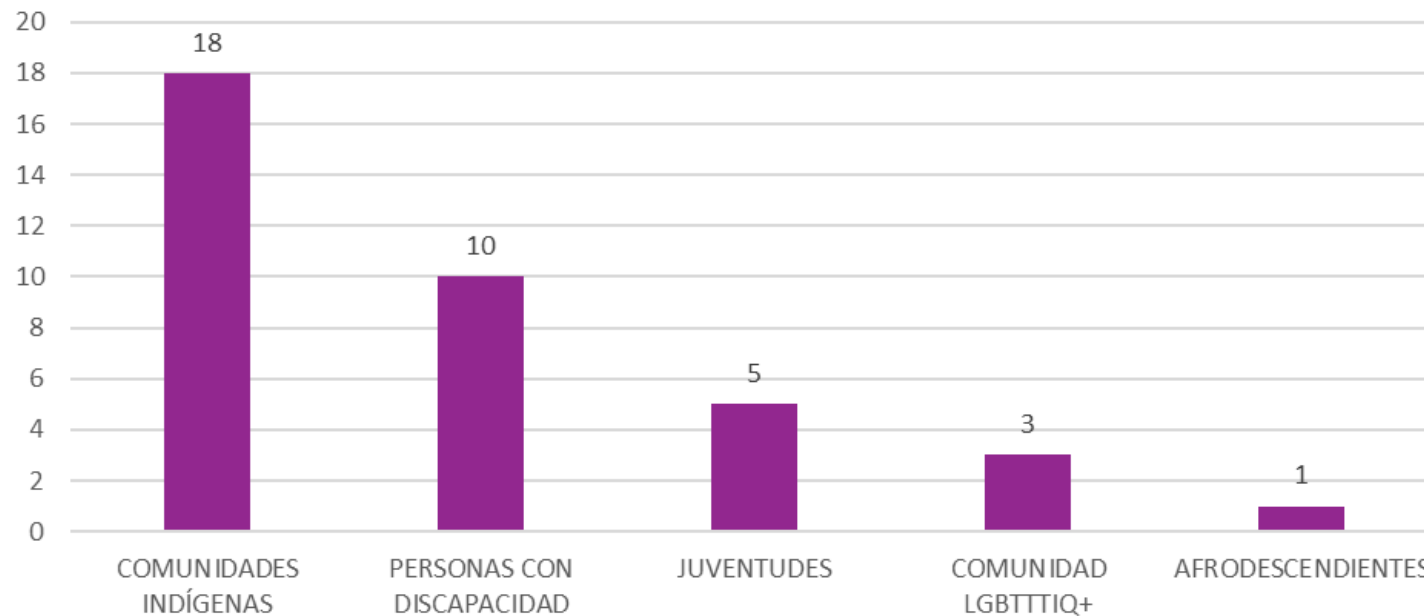
GRUPOS EN SITUACIÓN DE VULNERABILIDAD



GRUPOS EN SITUACIÓN DE VULNERABILIDAD	MENCIONES
COMUNIDADES INDÍGENAS	20
PERSONAS CON DISCAPACIDAD	11
COMUNIDAD LGTBTTIQ+	7
JUVENTUDES	6
AFRODESCENDIENTES	2
TOTAL	46

Tomando en cuenta algunos sectores de la inclusión social como temáticas en las piezas informativas, en radio y en televisión del 02 de enero al 17 de febrero de 2023, hubo un registro de 20 menciones referentes a comunidades Indígenas, 11 sobre Personas con Discapacidad, 7 a la comunidad LGTBTTIQ+, 6 sobre Juventudes, y 2 menciones sobre Afrodescendientes.

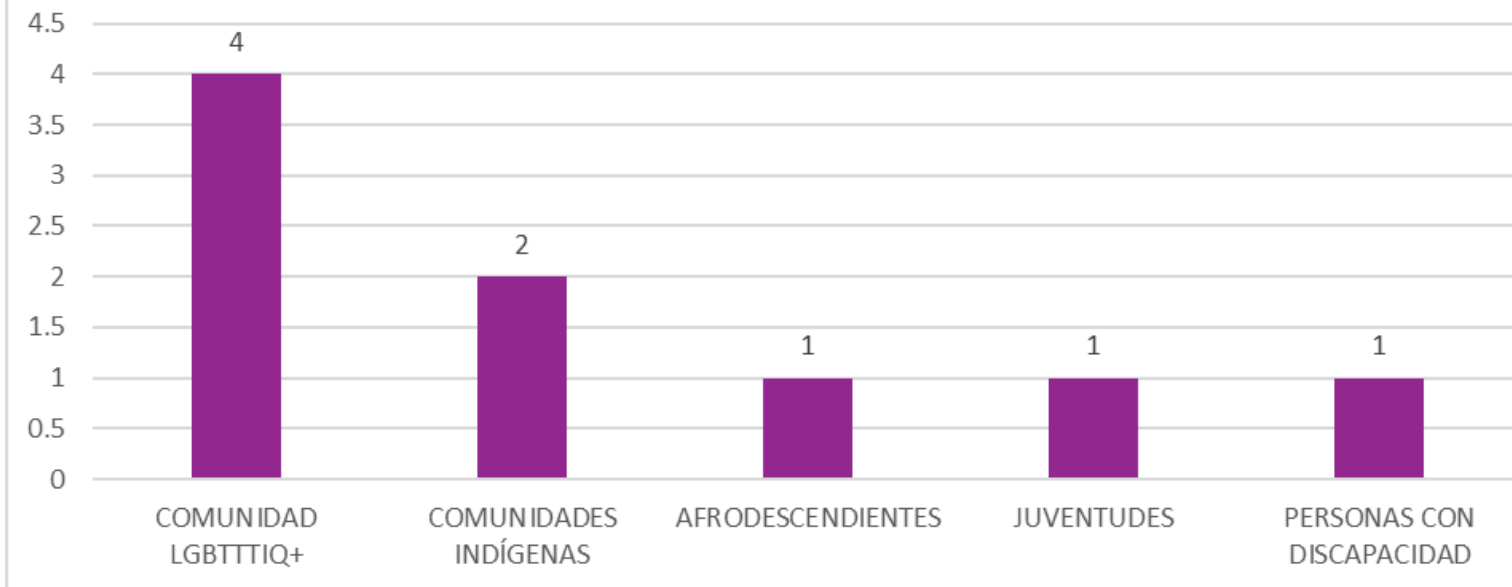
GRUPOS EN SITUACIÓN DE VULNERABILIDAD EN RADIO



GRUPOS EN SITUACIÓN DE VULNERABILIDAD	MENCIONES
COMUNIDADES INDÍGENAS	18
PERSONAS CON DISCAPACIDAD	10
JUVENTUDES	5
COMUNIDAD LGBTTTIQ+	3
AFRODESCENDIENTES	1
TOTAL	37

Tomando en cuenta algunos sectores de inclusión social como temáticas en las piezas informativas en radio, en el periodo analizado se detectó lo siguiente: 18 abordaron información sobre sobre comunidades Indígenas, 10 sobre Personas con Discapacidad, 5 sobre Juventudes, 3 sobre comunidad LGBTTTIQ+ y 1 mención sobre Afrodescendientes.

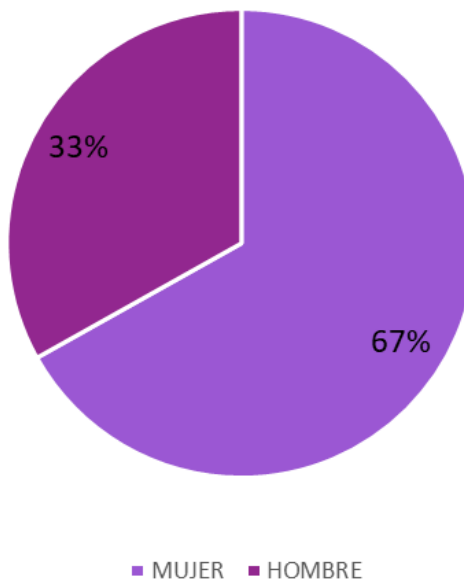
GRUPOS EN SITUACIÓN DE VULNERABILIDAD EN TV



GRUPOS EN SITUACIÓN DE VULNERABILIDAD	MENCIONES
COMUNIDAD LGTBTTIQ+	4
COMUNIDADES INDÍGENAS	2
AFRODESCENDIENTES	1
JUVENTUDES	1
PERSONAS CON DISCAPACIDAD	1
TOTAL	9

Tomando en cuenta algunos sectores de inclusión social como temáticas en las piezas informativas en televisión, en el periodo analizado se detectó lo siguiente: 4 abordaron información sobre comunidad LGTBTTIQ+, 2 sobre comunidades Indígenas, además, respecto a las Juventudes, Personas con Discapacidad y Afrodescendientes, se registró 1 mención de cada caso.

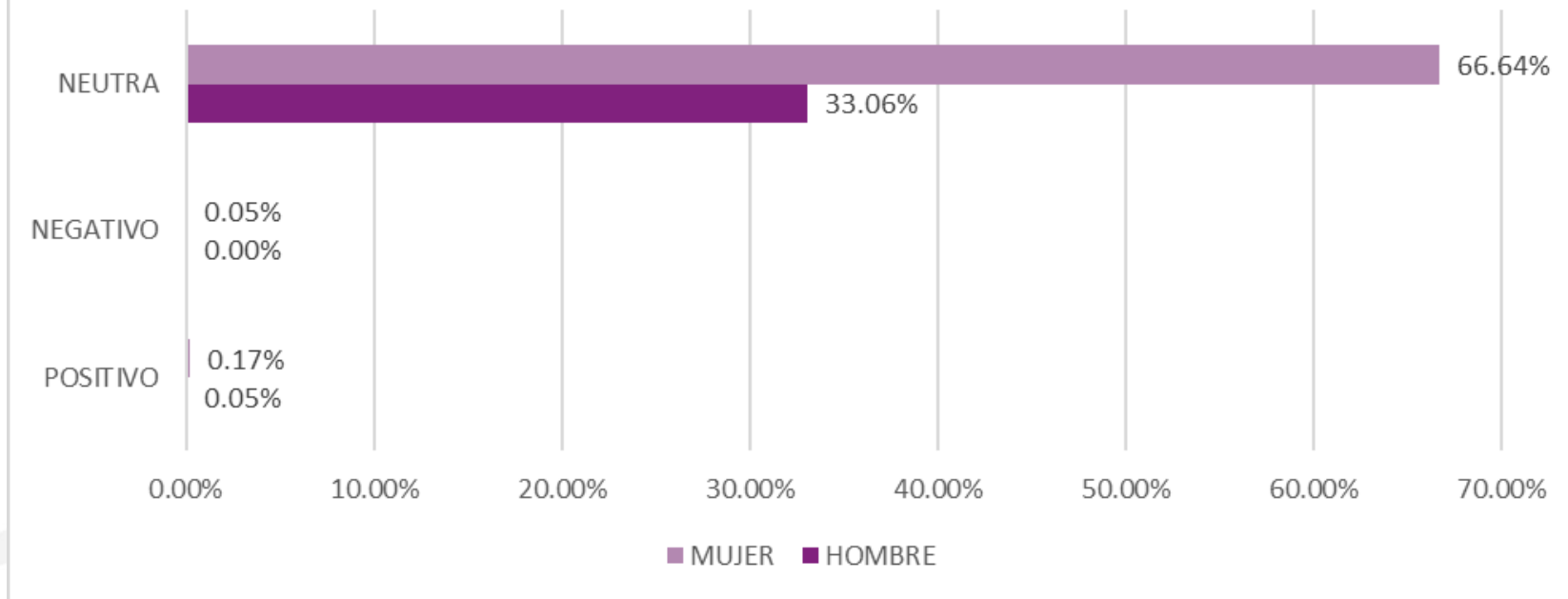
REPRESENTACIONES POLÍTICAS POR SEXO



SEXO	MENCIONES
MUJER	1179
HOMBRE	584
TOTAL	1763

De un total de 1763 menciones en radio y televisión durante el periodo analizado, 1179 fueron sobre mujeres, lo cual representa el 67% y 584 fueron sobre hombres, correspondiente al 33%.

VALORACIÓN DE ACTORES POLÍTICOS POR SEXO

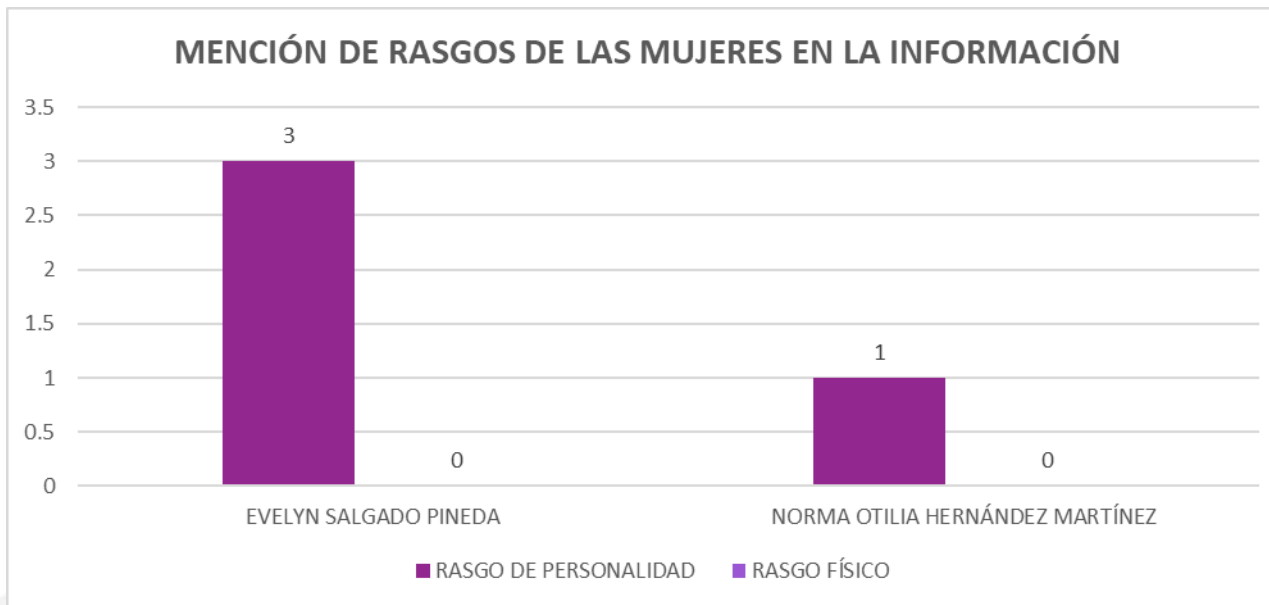


En la valoración de actores políticos por sexo, de las 1763 menciones que se registraron en total, 1758 fueron valoradas como neutras (99.72% del total de menciones), 1175 para mujeres (66.64%) y 583 para hombres (33.06%). Se registró 1 valoración negativa en razón de sexo, para mujeres (0.05%). Finalmente, se registraron 4 notas valoradas como positivas, representan el 0.22% de las todas las menciones, de las cuales un 0.17% fueron sobre mujeres y un 0.05% de hombres, 3 y 1 respectivamente.

SEXO	POSITIVO	NEGATIVO	NEUTRA
HOMBRE	1	0	583
MUJER	3	1	1175
TOTAL	4	1	1758

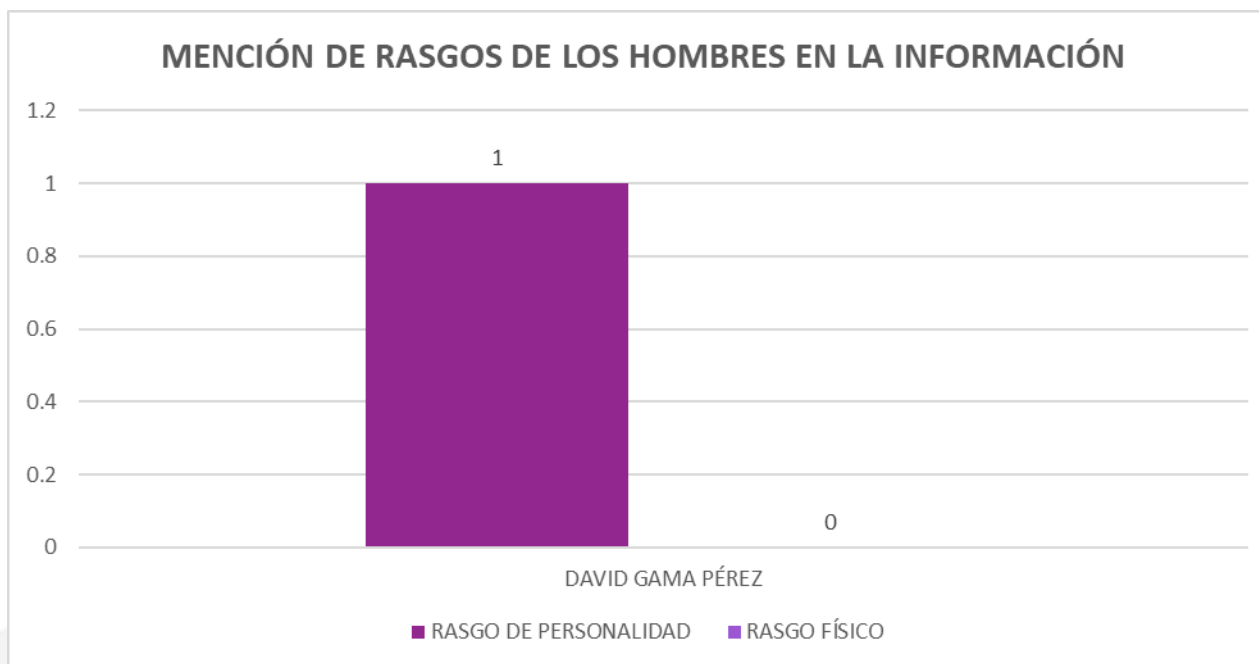
CENTRO DE
MONITOREO DE MEDIOS

SEXO	POSITIVO	NEGATIVO	NEUTRA
HOMBRE	0.05%	0.00%	33.06%
MUJER	0.17%	0.05%	66.64%
TOTAL	0.22%	0.05%	99.70%



MUJERES	RASGO DE PERSONALIDAD	RASGO FÍSICO
EVELYN SALGADO PINEDA	3	0
NORMA OTILIA HERNÁNDEZ MARTÍNEZ	1	0
TOTAL	4	0

En el periodo analizado se identificaron menciones de rasgos sobre dos mujeres:
 Evelyn Salgado Pineda tuvo 3 alusiones con relación a sus rasgos de personalidad.
 Norma Otilia Hernández Martínez tuvo 1 alusión sobre sus rasgos de personalidad.



HOMBRES	RASGO DE PERSONALIDAD	RASGO FÍSICO
DAVID GAMA PÉREZ	1	0
TOTAL	1	0

En el periodo analizado se detectó solamente 1 mención relacionada a los rasgos David Gama Pérez, la cual fue con referencia a su personalidad.