

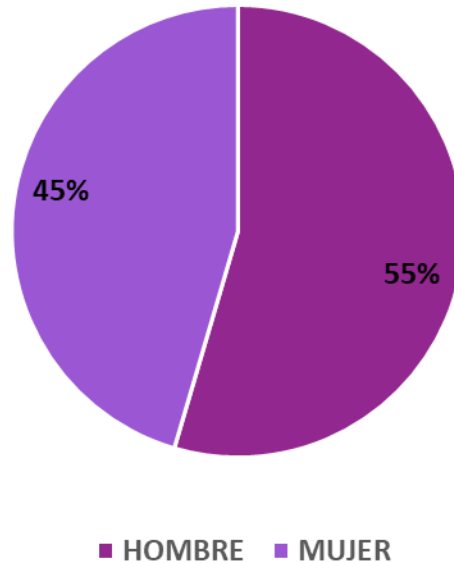
# ACTORES POLÍTICOS POR SEXO



**PROCESO  
ELECTORAL  
2023-2024**

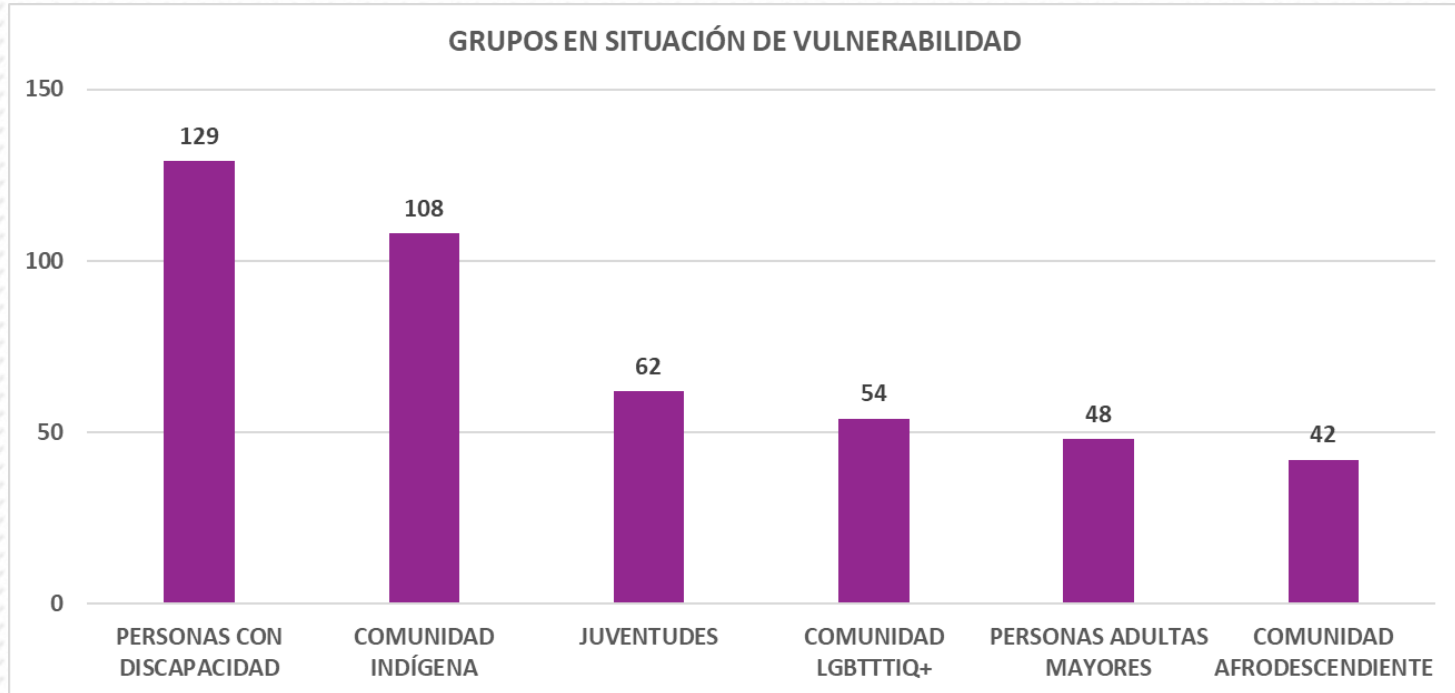


### ACTORES POLÍTICOS POR SEXO



SEXO	FRECUENCIA
HOMBRE	6
MUJER	5
<b>TOTAL</b>	<b>11</b>

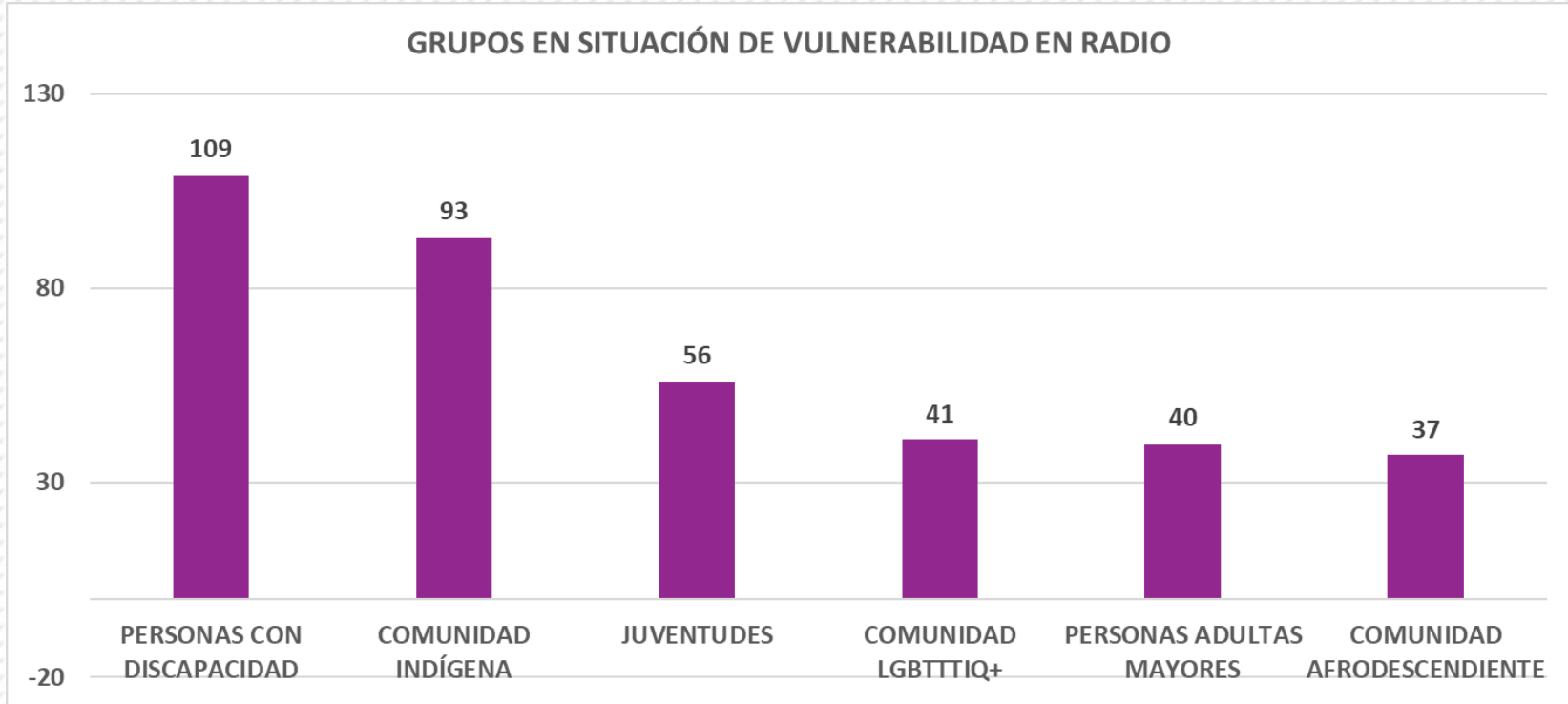
Durante el periodo que comprende del 1 de enero al 31 de diciembre de 2023, las y los actores políticos que más se mencionaron en radio y televisión a nivel estatal, fueron en total 11, de los cuales 6 son hombres y 5 son mujeres. Estos se reportan a partir de 200 menciones como mínimo. En total se detectaron 11163 menciones, el porcentaje de ello representa una cobertura del 55% para hombres y 45% para mujeres.



GRUPOS EN SITUACIÓN DE VULNERABILIDAD	MENCIÓN
PERSONAS CON DISCAPACIDAD	129
COMUNIDAD INDÍGENA	108
JUVENTUDES	62
COMUNIDAD LGTBTTIQ+	54
PERSONAS ADULTAS MAYORES	48
COMUNIDAD AFRODESCENDIENTE	42
<b>TOTAL</b>	<b>443</b>

Tomando en cuenta algunos sectores de la inclusión social y menciones sobre grupos en situación de vulnerabilidad, como temáticas en las piezas informativas, en radio y en televisión, en el periodo del año 2023, hubo un registro de 129 menciones referentes a Personas con Discapacidad, 108 sobre la Comunidad Indígena, 62 sobre Juventudes, 54 referente a la Comunidad LGTBTTIQ+, 48 a personas Adultas Mayores y 42 sobre la Comunidad Afrodescendiente.

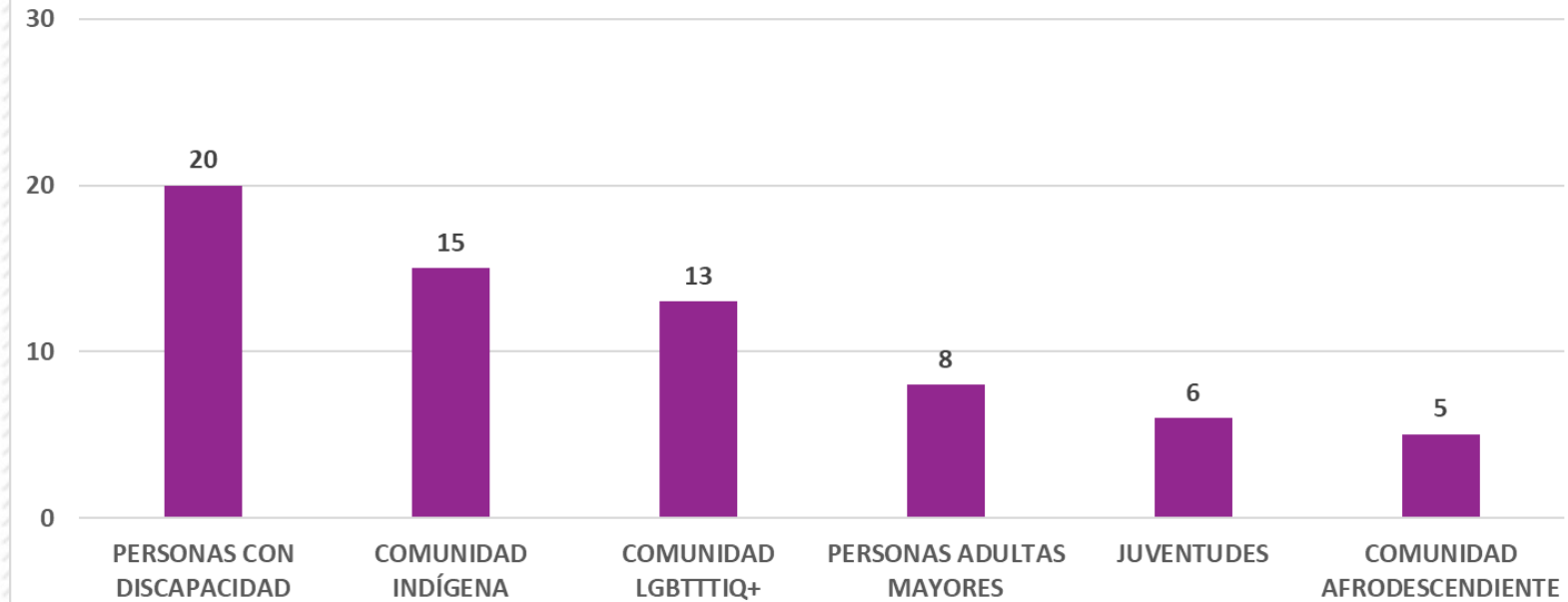
### GRUPOS EN SITUACIÓN DE VULNERABILIDAD EN RADIO



GRUPOS EN SITUACIÓN DE VULNERABILIDAD	MENCIÓN
PERSONAS CON DISCAPACIDAD	109
COMUNIDAD INDÍGENA	93
JUVENTUDES	56
COMUNIDAD LGTBTIQ+	41
PERSONAS ADULTAS MAYORES	40
COMUNIDAD AFRODESCENDIENTE	37
<b>TOTAL</b>	<b>376</b>

Tomando en cuenta algunos sectores de la inclusión social y menciones sobre grupos en situación de vulnerabilidad, como temáticas en las piezas informativas en radio durante el periodo anual, hubo un registro de 109 menciones referentes a Personas con Discapacidad, 93 sobre la Comunidad Indígena, 56 sobre Juventudes, 41 referente a la Comunidad LGTBTIQ+, 40 a personas Adultas Mayores y 37 sobre la Comunidad Afrodescendiente.

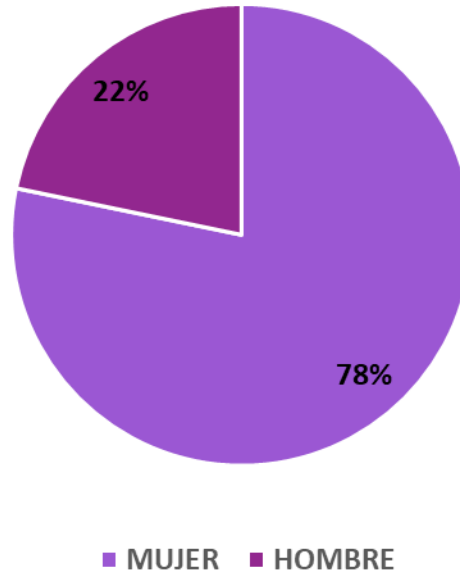
### GRUPOS EN SITUACIÓN DE VULNERABILIDAD EN TV



GRUPOS EN SITUACIÓN DE VULNERABILIDAD	MENCIÓN
PERSONAS CON DISCAPACIDAD	20
COMUNIDAD INDÍGENA	15
COMUNIDAD LGTBTTIQ+	13
PERSONAS ADULTAS MAYORES	8
JUVENTUDES	6
COMUNIDAD AFRODESCENDIENTE	5
<b>TOTAL</b>	<b>67</b>

Tomando en cuenta algunos sectores de la inclusión social y menciones sobre grupos en situación de vulnerabilidad, como temáticas en las piezas informativas en TV durante el periodo anual, hubo un registro de 20 menciones referentes a Personas con Discapacidad, 15 sobre la Comunidad Indígena, 13 referente a la Comunidad LGTBTTIQ+, 8 a personas Adultas Mayores, 6 sobre Juventudes y 5 sobre la Comunidad Afrodescendiente.

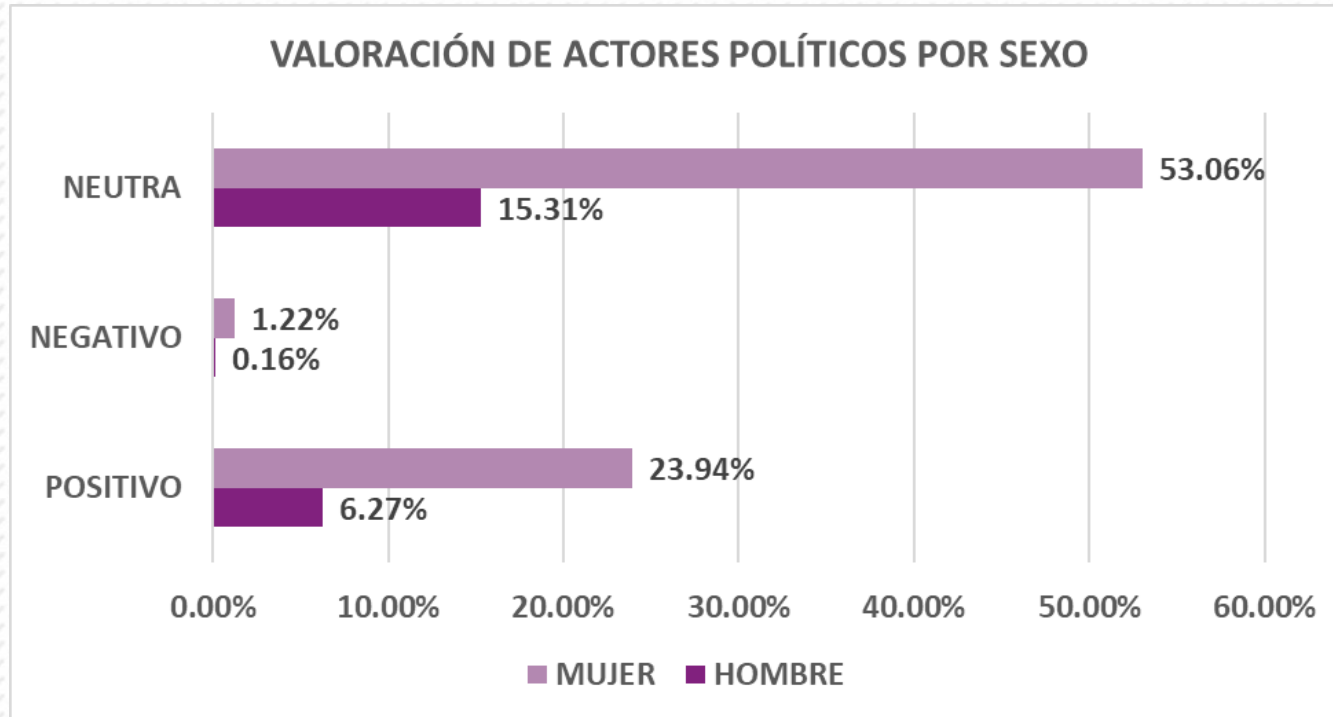
### REPRESENTACIONES POLÍTICAS POR SEXO



ACTORES POLÍTICOS	MENCIONES
MUJER	8,734
HOMBRE	2,429
<b>TOTAL</b>	<b>11,163</b>

De un total de 11163 menciones en radio y televisión durante el periodo analizado, 8734 fueron sobre mujeres, lo cual representa el 78% y 2429 fueron sobre hombres, correspondiente al 22%.



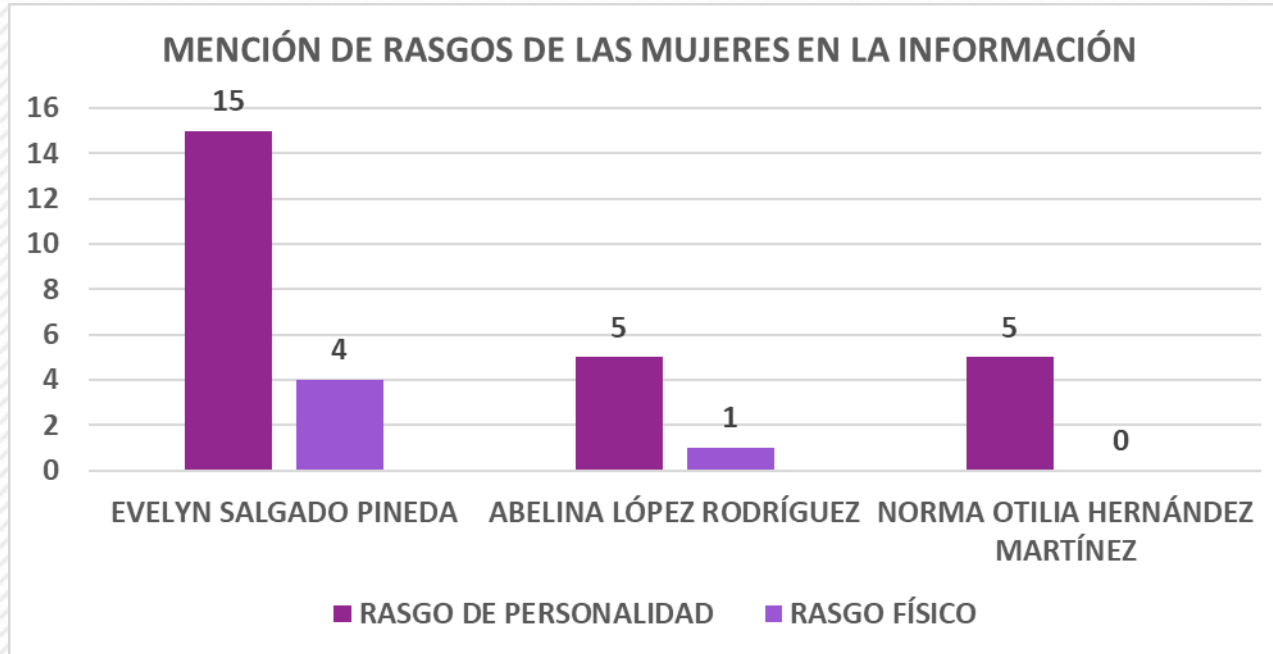


En la valoración de actores políticos por sexo, de las 11163 menciones que se registraron en total, 7634 fueron valoradas como neutras (68.37% del total de menciones), 5924 para mujeres (53.06%) y 1710 para hombres (15.31%). Se registró un total de 155 valoraciones negativas (1.38% del total de las menciones) de las cuales 137 (1.22%) fueron para mujeres y 18 (0.16%) para hombres. Finalmente, se registraron 3374 notas valoradas como positivas, que representan el 30.21% de todas las menciones, de las cuales un 23.94% fueron sobre mujeres y un 6.27% sobre hombres, 2673 y 701 respectivamente.

ACTORES POLÍTICOS	POSITIVO	NEGATIVO	NEUTRA
HOMBRE	701	18	1,710
MUJER	2,673	137	5,924
<b>TOTAL</b>	<b>3,374</b>	<b>155</b>	<b>7,634</b>

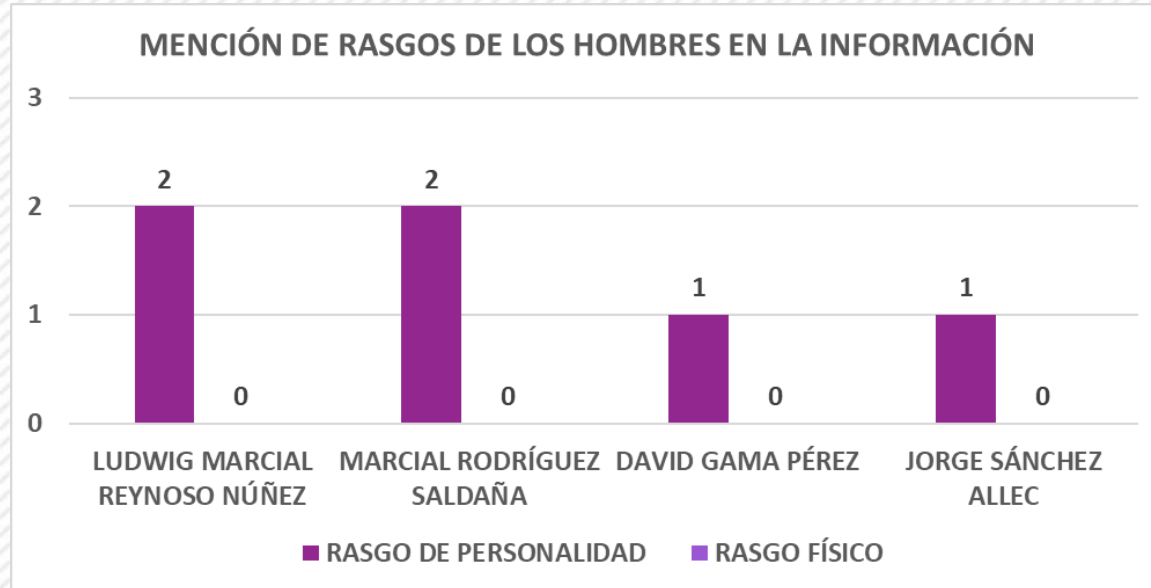
ACTORES POLÍTICOS	POSITIVO	NEGATIVO	NEUTRA
HOMBRE	6.27%	0.16%	15.31%
MUJER	23.94%	1.22%	53.06%
<b>TOTAL</b>	<b>30.21%</b>	<b>1.38%</b>	<b>68.37%</b>





ACTORES POLÍTICOS	RASGO DE PERSONALIDAD	RASGO FÍSICO
EVELYN SALGADO PINEDA	15	4
ABELINA LÓPEZ RODRÍGUEZ	5	1
NORMA OTILIA HERNÁNDEZ MARTÍNEZ	5	0
<b>TOTAL</b>	<b>25</b>	<b>5</b>

En el periodo analizado se identificaron menciones referentes a los Rasgos Físicos o de Personalidad de las siguientes mujeres:  
 Evelyn Salgado Pineda: se aludió a su persona en 15 notas refiriendo a su personalidad y en 4 se mencionaron sus rasgos físicos.  
 Abelina López Rodríguez: se aludió a su persona en 5 notas refiriendo a su personalidad y en 1 se habló sobre sus rasgos físicos.  
 Norma Otilia Hernández Martínez: se aludió a su persona en 5 notas refiriendo a su personalidad.



ACTORES POLÍTICOS	RASGO DE PERSONALIDAD	RASGO FÍSICO
LUDWIG MARCIAL REYNOSO NÚÑEZ	2	0
MARCIAL RODRÍGUEZ SALDAÑA	2	0
DAVID GAMA PÉREZ	1	0
JORGE SÁNCHEZ ALLEC	1	0
<b>TOTAL</b>	<b>6</b>	<b>0</b>

En el periodo analizado se identificaron menciones referentes a los Rasgos Físicos o de Personalidad de los siguientes actores políticos hombres:

Tanto de Ludwig Marcial Reynoso y Marcial Rodríguez Saldaña se les aludió en 2 notas a cada uno refiriendo a su personalidad. Por el caso de David Gama Pérez Y Jorge Sánchez Allec, también se les refirió en 1 ocasión respectivamente a partir de sus rasgos de personalidad.