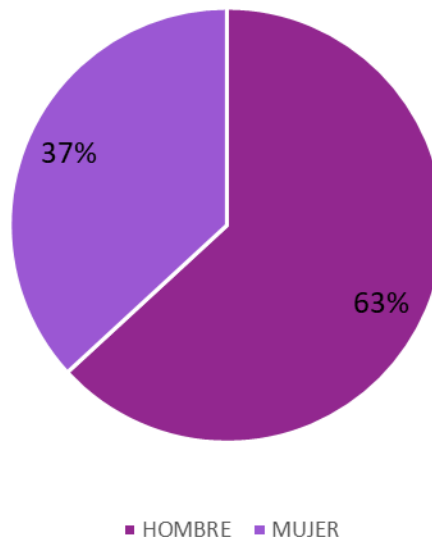


GÉNERO

CENTRO DE
MONITOREO DE MEDIOS

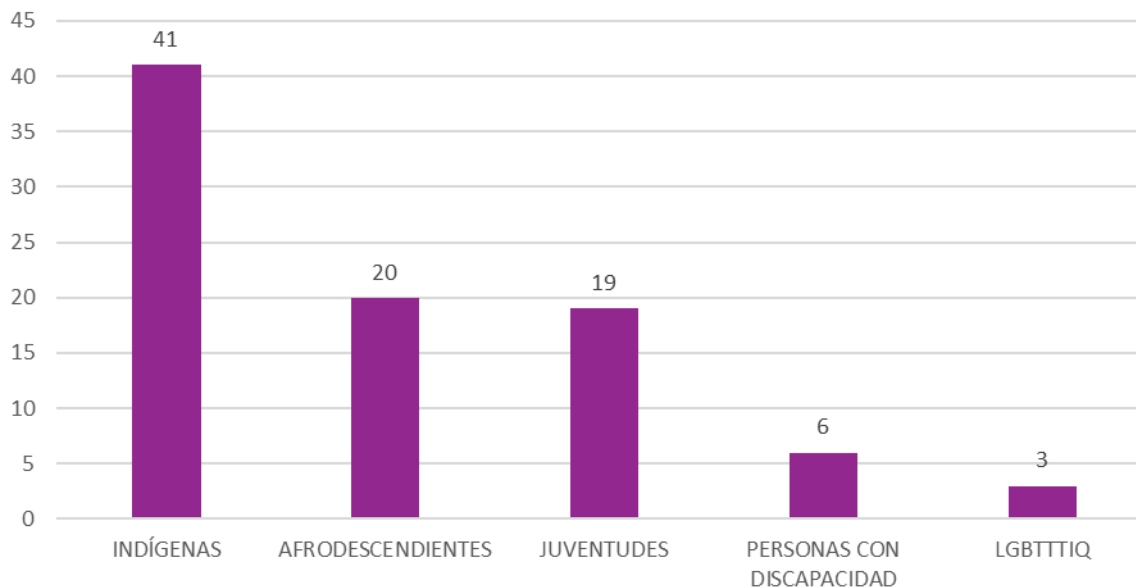
GÉNERO POR ACTOR POLÍTICO



SEXO	FRECUENCIA
HOMBRE	12
MUJER	7
TOTAL	19

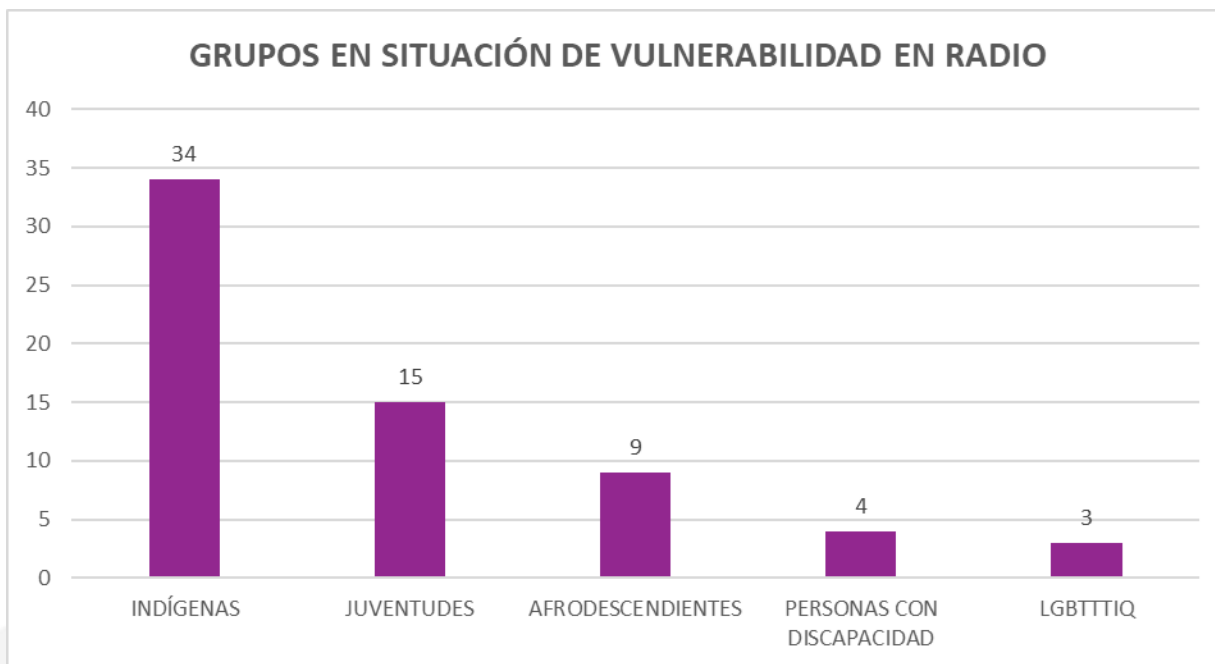
Durante el periodo que comprende del 01 de septiembre al 31 de octubre de 2022, los actores políticos más mencionados en radio y televisión a nivel estatal, fueron en total 19, de los cuales 12 son hombres y 7 son mujeres. Estos se reportan a partir de 20 menciones como mínimo. El total de las menciones sobre actores políticos es de 1839, el porcentaje de ello representa una cobertura del 63% para hombres y 37% para mujeres.

GRUPOS EN SITUACIÓN DE VULNERABILIDAD



GRUPOS EN SITUACIÓN DE VULNERABILIDAD	MENCIÓN
INDÍGENAS	41
AFRODESCENDIENTES	20
JUVENTUDES	19
PERSONAS CON DISCAPACIDAD	6
LGBTTTIQ	3
TOTAL	89

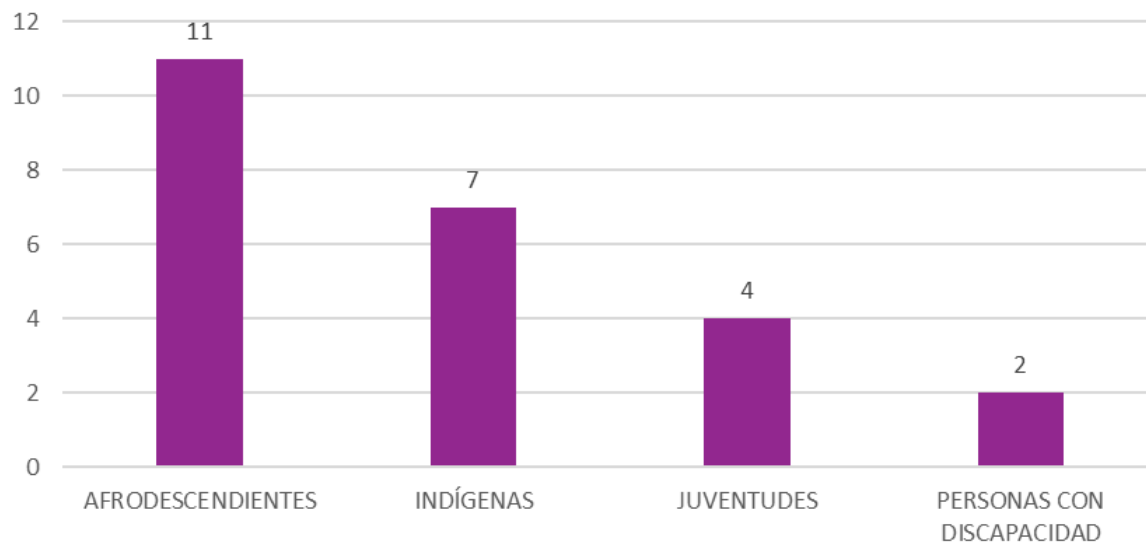
Tomando en cuenta algunos sectores de la inclusión social como temáticas en las piezas informativas, en radio y en televisión del 01 de septiembre al 31 de octubre de 2022, hubo un registro de 41 menciones referentes a Indígenas, 20 sobre afrodescendientes, 19 sobre juventudes, 6 sobre Personas con Discapacidad y 3 fueron sobre grupos LGBTTTIQ.



GRUPOS EN SITUACIÓN DE VULNERABILIDAD	MENCIÓN
INDÍGENAS	34
JUVENTUDES	15
AFRODESCENDIENTES	9
PERSONAS CON DISCAPACIDAD	4
LGBTTTIQ	3
TOTAL	65

Tomando en cuenta algunos sectores de inclusión social como temáticas en las piezas informativas en radio, en el periodo analizado se detectó lo siguiente: 34 abordaron información sobre Indígenas, 15 sobre Juventudes, 9 sobre Afrodescendientes, 4 sobre Personas con Discapacidad y 3 sobre grupos LGBTTTIQ.

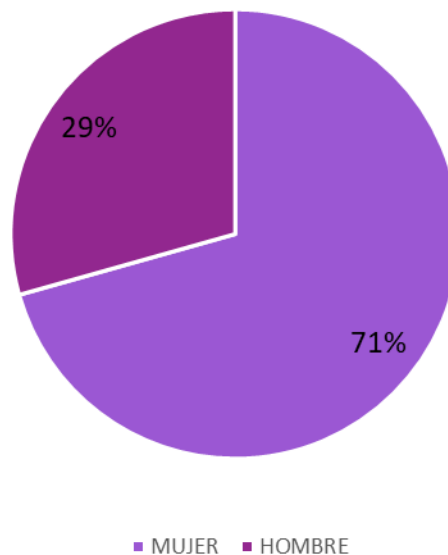
GRUPOS EN SITUACIÓN DE VULNERABILIDAD EN TV



GRUPOS EN SITUACIÓN DE VULNERABILIDAD	MENCIÓN
AFRODESCENDIENTES	11
INDÍGENAS	7
JUVENTUDES	4
PERSONAS CON DISCAPACIDAD	2
TOTAL	24

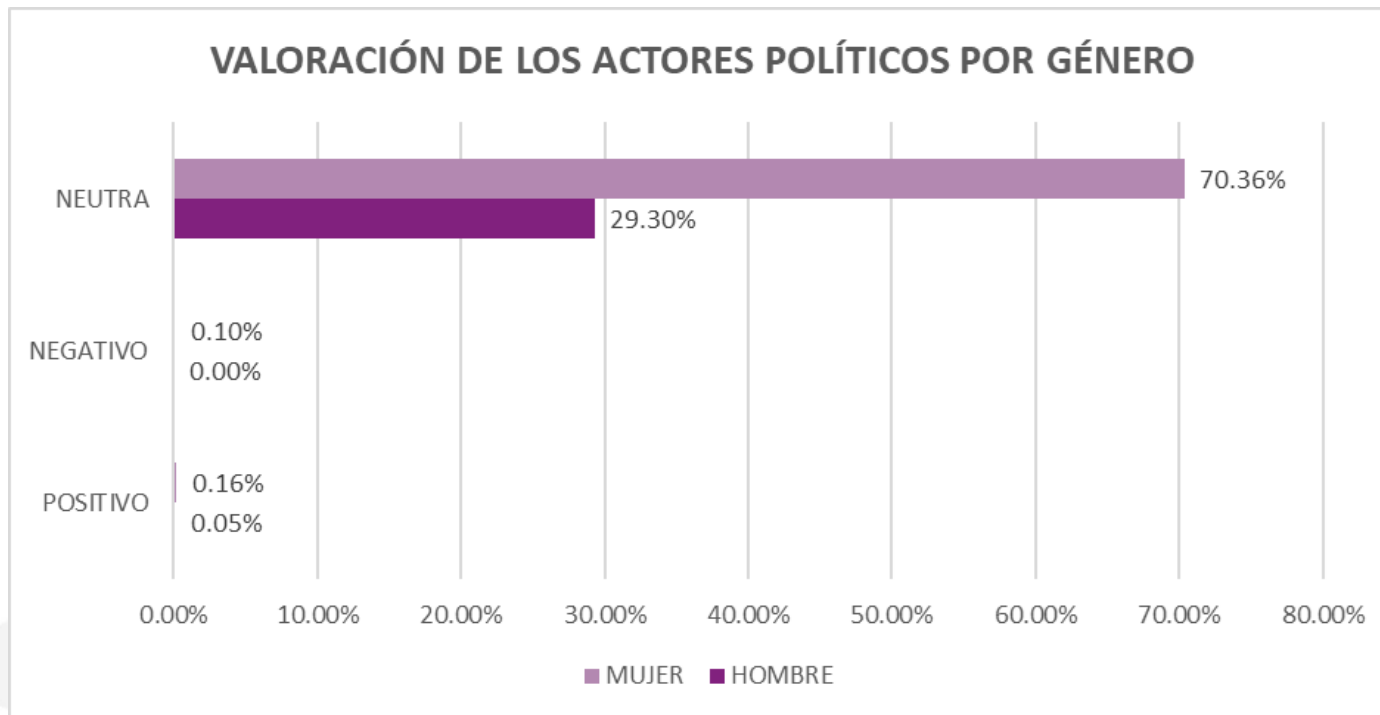
Tomando en cuenta algunos sectores de inclusión social como temáticas en las piezas informativas en televisión, en el periodo analizado se detectó lo siguiente: 11 abordaron información sobre Afrodescendientes, 7 sobre Indígenas, 4 sobre Juventudes y 2 sobre Personas con Discapacidad.

MENCIONES POR ACTOR POLÍTICO POR GÉNERO



ACTOR POLÍTICO	MENCIONES
MUJER	1299
HOMBRE	540
TOTAL	1839

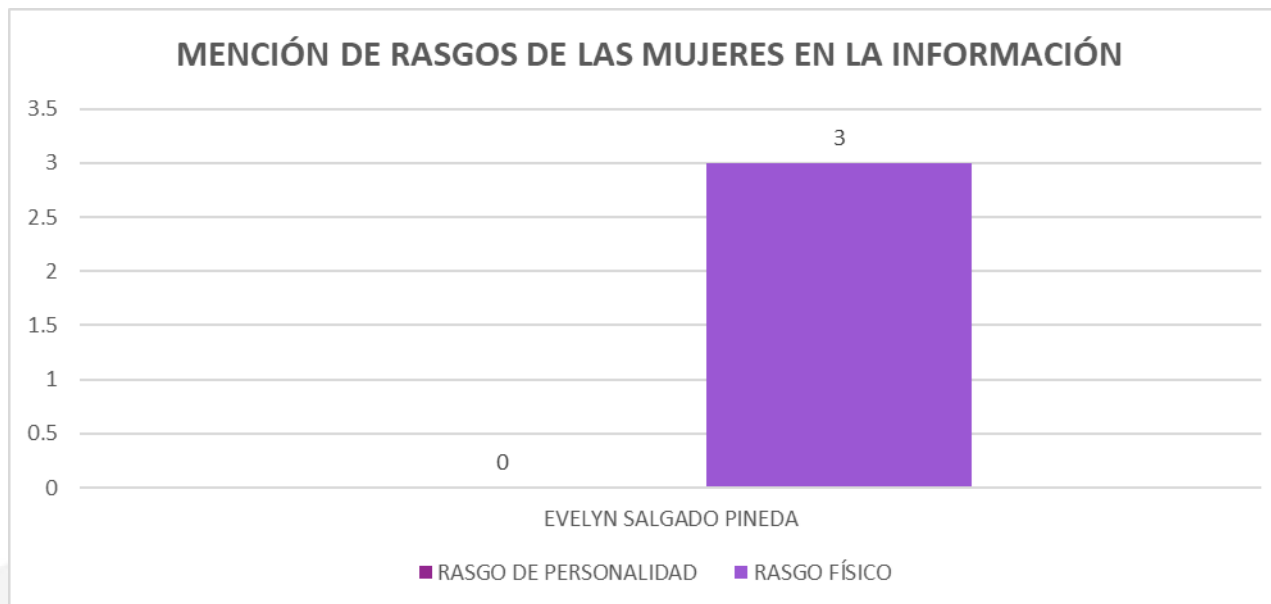
De un total de 1839 menciones de actores políticos en radio y televisión durante el periodo analizado, 1299 fueron sobre mujeres, lo cual representa el 71% y 540 fueron sobre hombres, correspondiente al 29%.



En la valoración de los actores políticos por género, de las 1839 menciones que se registraron en total, 1833 fueron valoradas como neutras (99.66% del total de menciones), 1294 para mujeres (70.36%) y 539 para hombres (29.30%). 2 fueron negativas, ambas para mujeres (0.10%). Finalmente, se registraron 4 notas valoradas como positivas, representan el 0.21% de las todas las menciones, de las cuales un 0.16% fueron sobre mujeres y un 0.05% de hombres, 3 y 1 respectivamente.

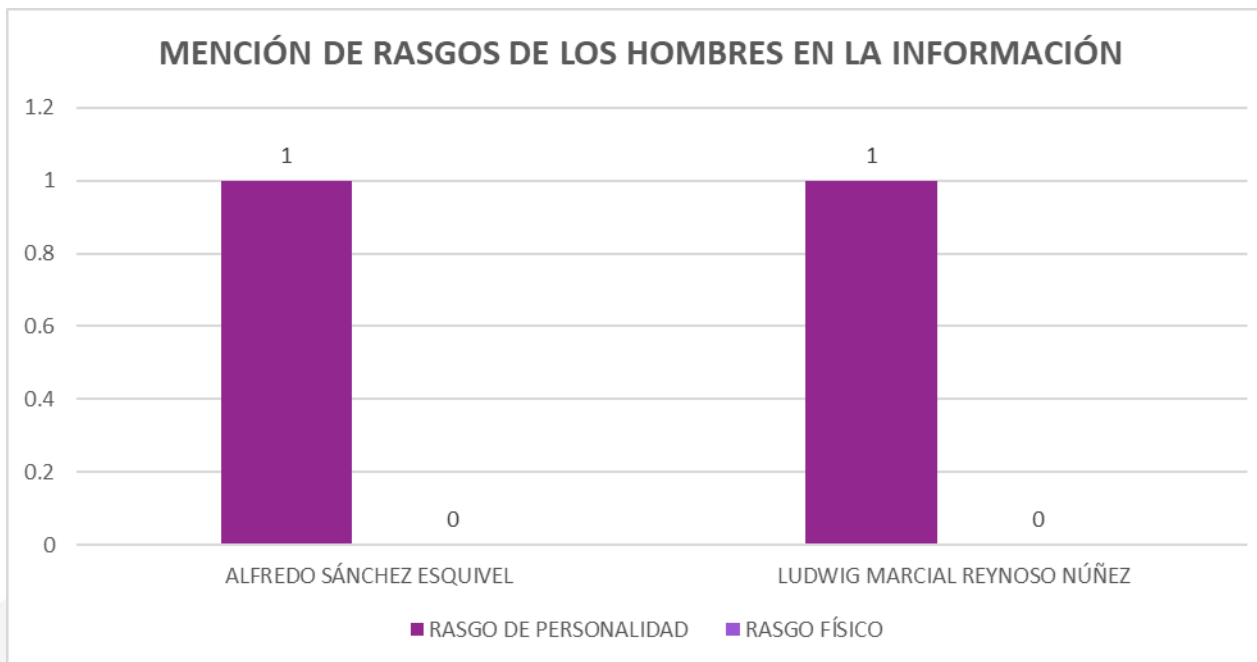
ACTOR POLÍTICO	POSITIVO	NEGATIVO	NEUTRA
HOMBRE	1	0	539
MUJER	3	2	1294
TOTAL	4	2	1833

ACTOR POLÍTICO	POSITIVO	NEGATIVO	NEUTRA
HOMBRE	0.05%	0.00%	29.30%
MUJER	0.16%	0.10%	70.36%
TOTAL	0.21%	0.10%	99.66%



ACTOR POLÍTICO	RASGO DE PERSONALIDAD	RASGO FÍSICO
EVELYN SALGADO PINEDA	0	3
TOTAL	0	3

En el periodo analizado se identificaron solamente menciones de rasgos sobre Evelyn Salgado Pineda, que tuvo 3 alusiones con relación a sus rasgos físicos; no hubo ninguna mención sobre los rasgos de personalidad de ninguna mujer.



ACTOR POLÍTICO	RASGO DE PERSONALIDAD	RASGO FÍSICO
ALFREDO SÁNCHEZ ESQUIVEL	1	0
LUDWIG MARCIAL REYNOSO NÚÑEZ	1	0
TOTAL	2	0

En el periodo analizado se detectaron 2 menciones relacionadas a los rasgos actores políticos hombres, pues tanto Alfredo Sánchez Esquivel como Ludwig Marcial Reynoso Núñez fueron aludidos 1 ocasión, cada uno, en relación a sus rasgos de personalidad; no hubo ninguna mención sobre los rasgos físicos de ninguna hombre.