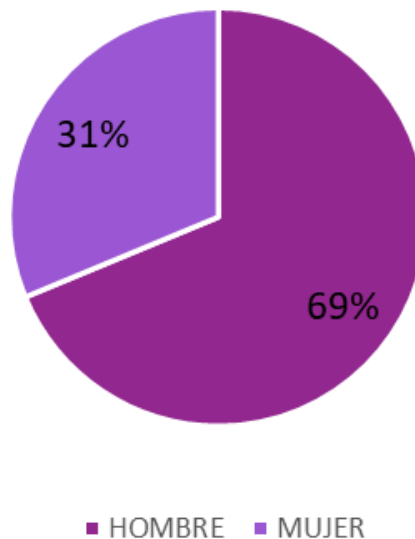


GÉNERO

CENTRO DE
MONITOREO DE MEDIOS

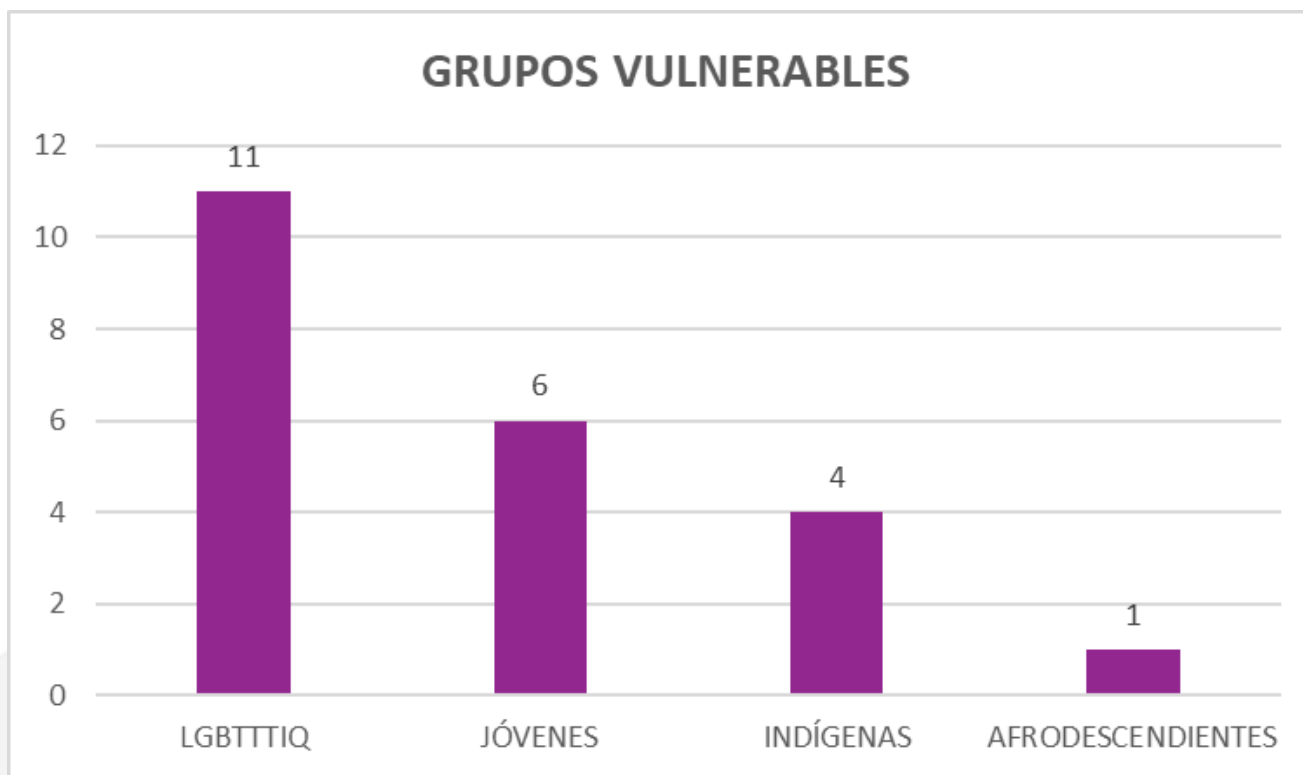
GÉNERO POR ACTOR POLÍTICO



SEXO	FRECUENCIA
HOMBRE	11
MUJER	5
TOTAL	16

Durante el periodo que comprende del 17 de mayo al 05 de junio de 2021, los actores políticos más mencionados en radio y televisión a nivel estatal, fueron en total 16, de los cuales 11 son hombres y 5 son mujeres. Estos se reportan a partir de 10 menciones como mínimo. El total de menciones sobre actores políticos es de 1342, el porcentaje de ello representa una cobertura del 69% para hombres y 31% para mujeres.

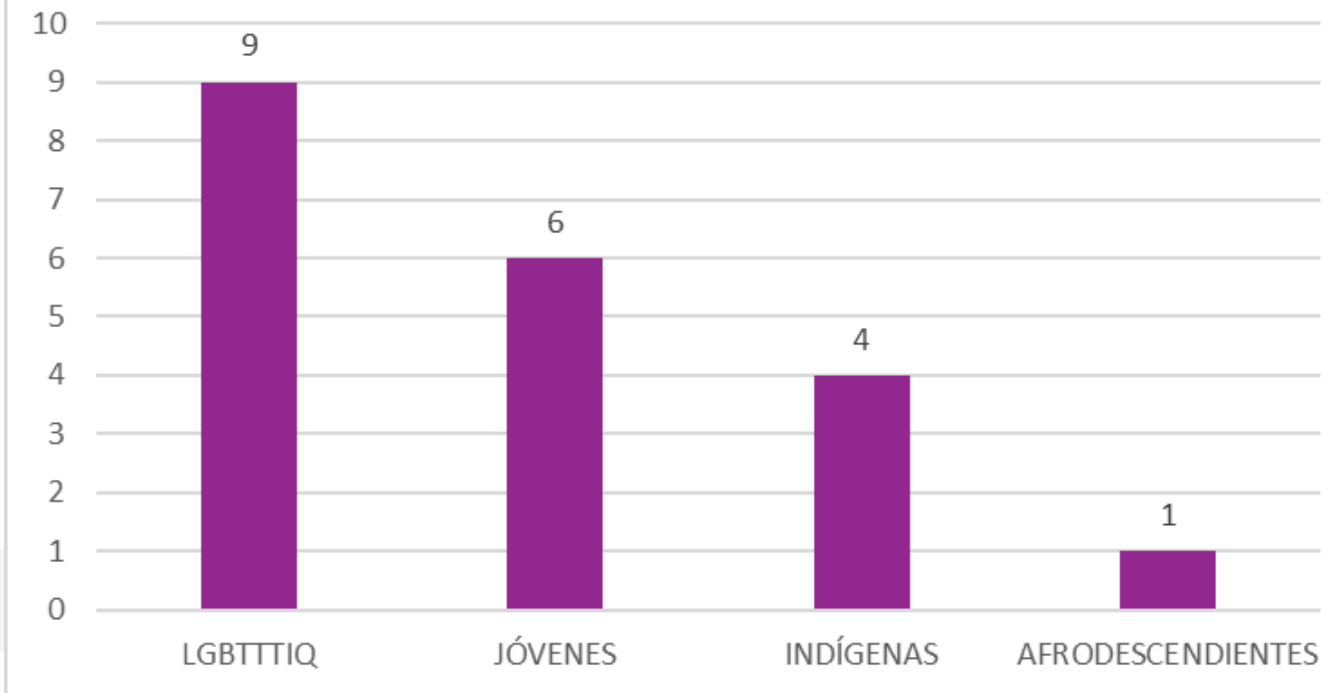
GRUPOS VULNERABLES



GRUPO VULNERABLE	MENCIÓN
LGBTTTIQ	11
JÓVENES	6
INDÍGENAS	4
AFRODESCENDIENTES	1
TOTAL	22

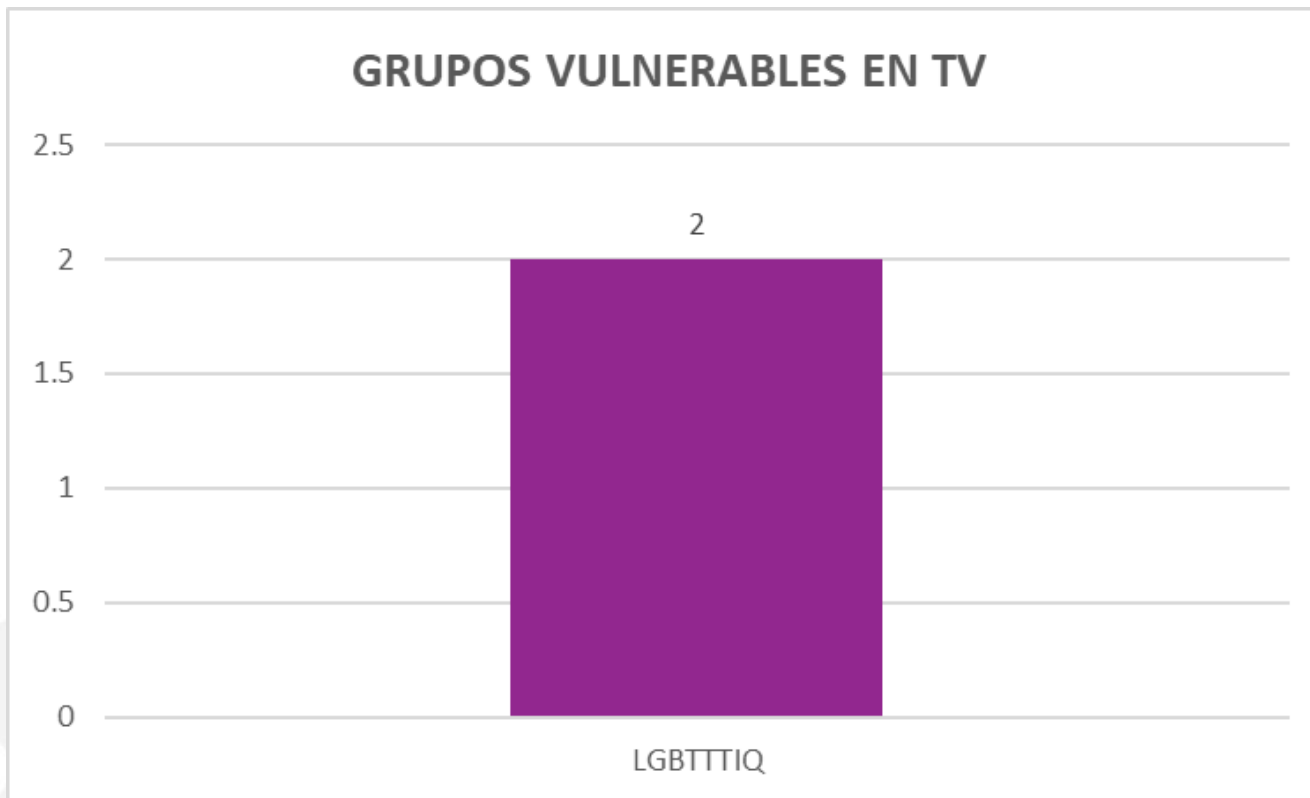
Tomando en cuenta algunos de los sectores de la inclusión social como temáticas en las piezas informativas, en radio y televisión del 17 de mayo al 05 de junio de 2021 hubo un registro de 11 menciones referentes a la comunidad LGBTTTIQ, 6 fueron sobre Jóvenes, 4 sobre Indígenas y 1 sobre Afrodescendientes.

GRUPOS VULNERABLES EN RADIO



GRUPO VULNERABLE	MENCIÓN RADIO
LGBTTTIQ	9
JÓVENES	6
INDÍGENAS	4
AFRODESCENDIENTES	1
TOTAL	20

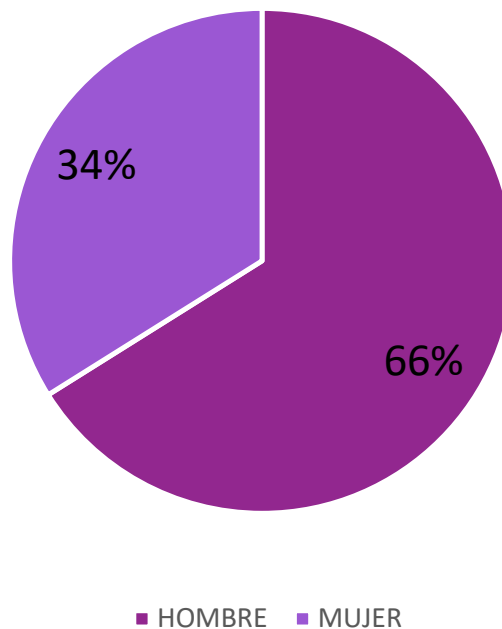
Tomando en cuenta algunos de los sectores de la inclusión social como temáticas en las piezas informativas en radio, en los días analizados se detectó lo siguiente: 9 abordaron información sobre la comunidad LGBTTTIQ, 6 sobre Jóvenes, 4 sobre Indígenas y 1 sobre Afrodescendientes.



GRUPO VULNERABLE	MENCIÓN TV
LGBTTTIQ	2
TOTAL	2

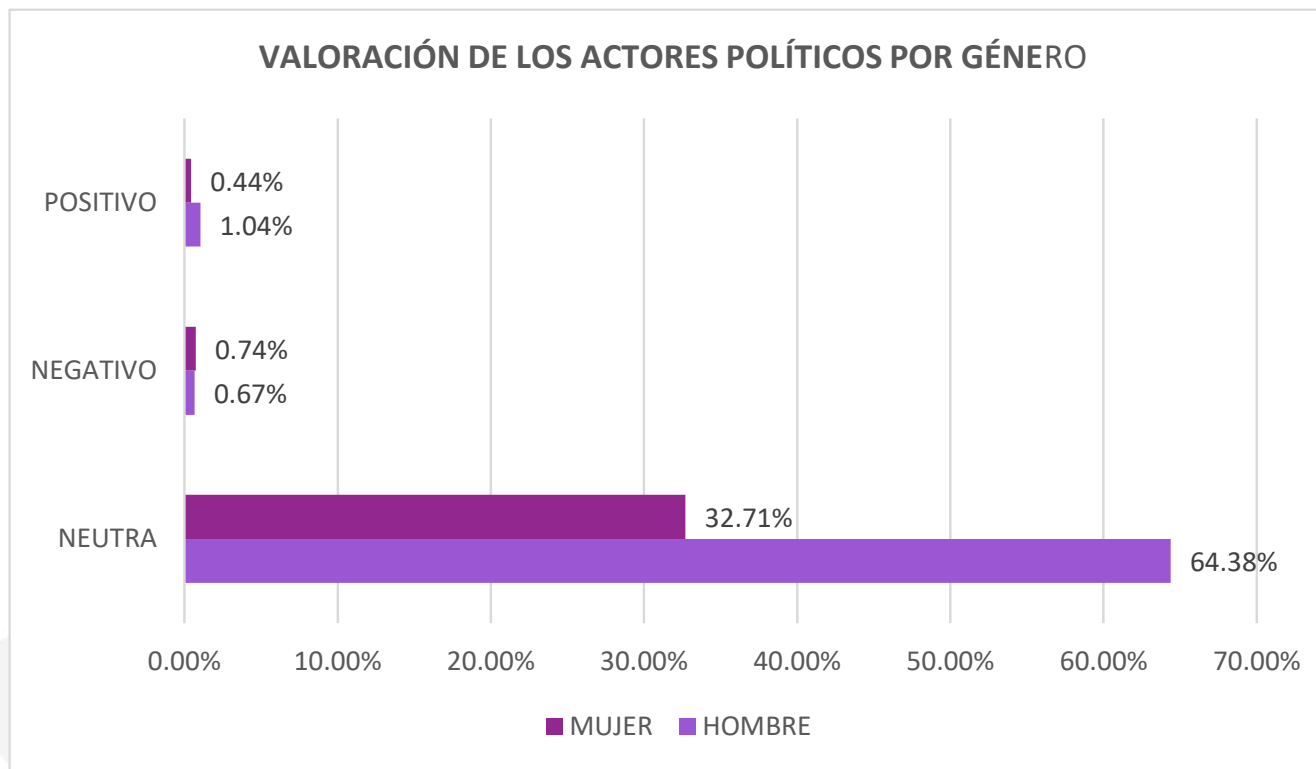
Con respecto a las menciones de los grupos vulnerables en televisión, solo hubo 2 menciones y fueron sobre la comunidad LGBTTTIQ.

MENCIONES DE LOS ACTORES POLÍTICOS POR GÉNERO



ACTOR POLÍTICO	MENCIONES
HOMBRE	887
MUJER	455
TOTAL	1342

De un total de 1342 menciones de los actores políticos en radio y televisión durante el periodo analizado 887 fueron sobre hombres, lo cual representa el 66% y 455 fueron sobre mujeres, correspondientes al 34%.

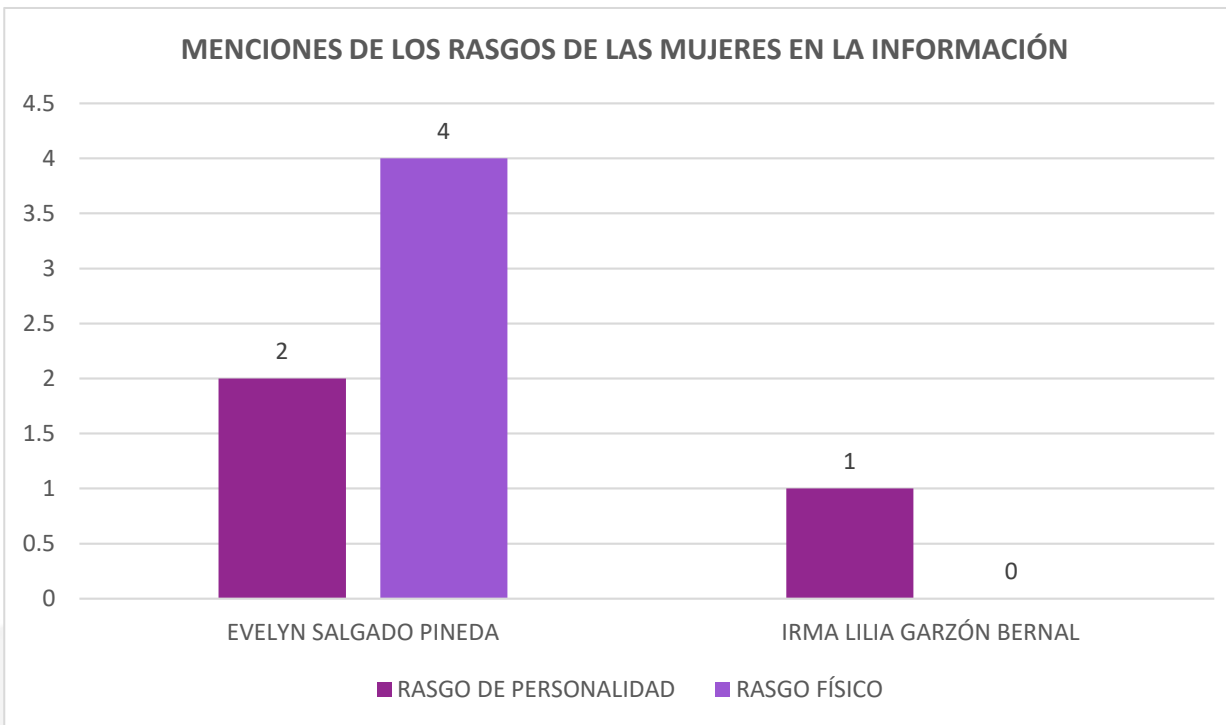


En la valoración de los actores políticos por género de las 1342 menciones que se registraron en total, 20 fueron valoradas como positivas, 6 para mujeres (0.44%) y 14 para hombres (1.04%). Además, 19 fueron negativas, siendo 10 de ellas para mujeres (0.74%) y las restantes para hombres (0.67%). Las 1303 notas valoradas como neutras, representan el 97.09% de las menciones, siendo de ello un 32.71% para mujeres y un 64.38% para hombres, 439 y 864 respectivamente.

ACTOR POLÍTICO	POSITIVO	NEGATIVO	NEUTRA
MUJER	6	10	439
HOMBRE	14	9	864
TOTAL	20	19	1303

ACTOR POLÍTICO	POSITIVO	NEGATIVO	NEUTRA
MUJER	0.44%	0.74%	32.71%
HOMBRE	1.04%	0.67%	64.38%
TOTAL	1.48%	1.41%	97.09%

MENCIONES DE LOS RASGOS DE LAS MUJERES EN LA INFORMACIÓN



ACTOR POLÍTICO	RASGO DE PERSONALIDAD	RASGO FÍSICO
EVELYN SALGADO PINEDA	2	4
IRMA LILIA GARZÓN BERNAL	1	0
TOTAL	3	4

En el periodo analizado, respecto a las menciones de los rasgos físicos o de personalidad de las mujeres que participan en la política del estado de Guerrero se encontró lo siguiente: Evelyn Salgado Pineda tuvo 2 registros que hacen referencia a su personalidad y 4 sobre sus rasgos físicos.

Mientras que, en 1 ocasión se hizo referencia a los rasgos de personalidad de Irma Lilia Garzón Bernal.