

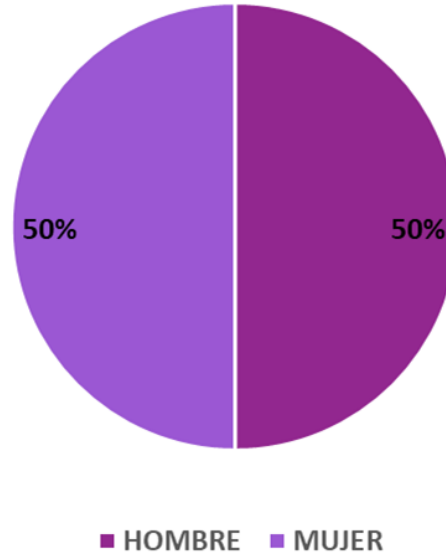
ACTORES POLÍTICOS POR SEXO



**PROCESO
ELECTORAL
2023-2024**

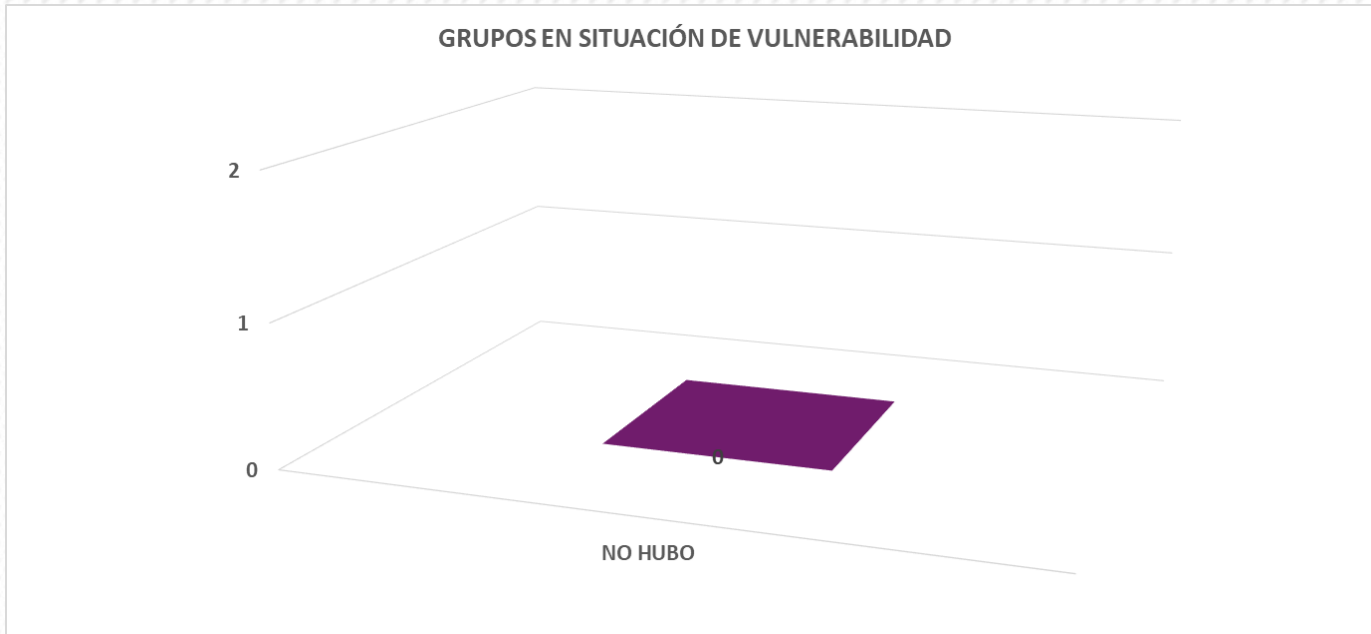


ACTORES POLÍTICOS POR SEXO



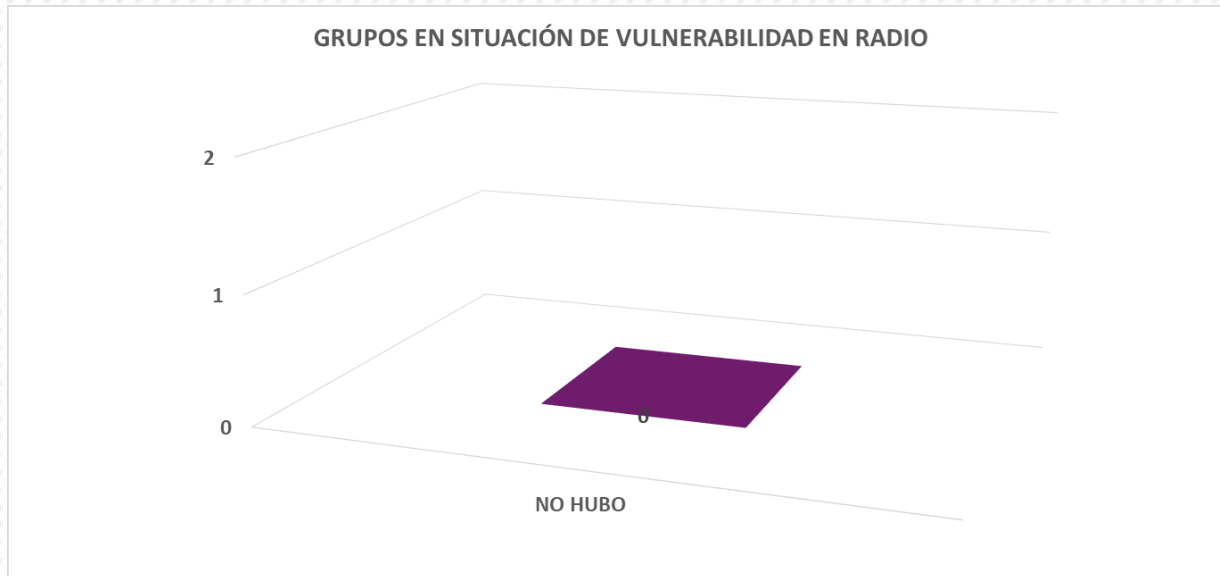
SEXO	FRECUENCIA
HOMBRE	4
MUJER	4
TOTAL	8

Durante el periodo que comprende del 23 de octubre al 03 de noviembre de 2023, las y los actores políticos que más se mencionaron en radio y televisión a nivel estatal, fueron en total 8, de los cuales 4 son hombres y 4 son mujeres. Estos se reportan a partir de 10 menciones como mínimo. En total se detectaron 237 menciones, el porcentaje de ello representa una cobertura del 50% para hombres y 50% para mujeres.



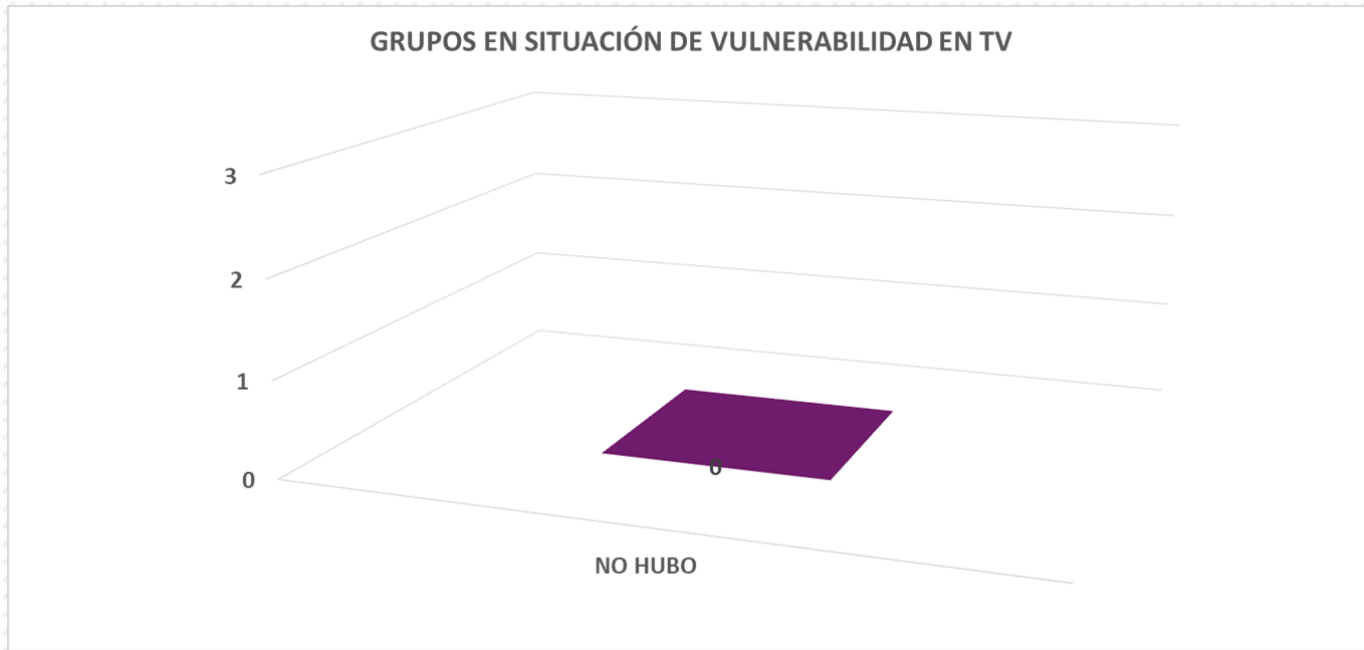
GRUPOS EN SITUACIÓN DE VULNERABILIDAD	MENCIÓN
NO HUBO	0
TOTAL	0

Tomando en cuenta algunos sectores de la inclusión social como temáticas en las piezas informativas, en radio y en televisión, del 23 de octubre al 03 de noviembre de 2023 no se detectaron menciones sobre grupos en situación de vulnerabilidad.



GRUPOS EN SITUACIÓN DE VULNERABILIDAD	MENCIÓN
NO HUBO	0
TOTAL	0

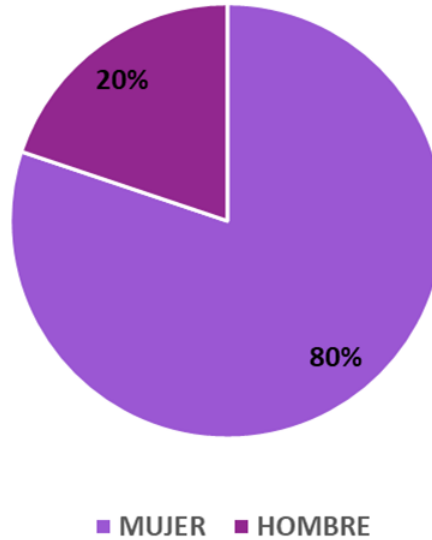
Tomando en cuenta algunos sectores de inclusión social como temáticas en las piezas informativas en radio, en el periodo analizado no se detectaron menciones sobre grupos en situación de vulnerabilidad.



GRUPOS EN SITUACIÓN DE VULNERABILIDAD	MENTIÓN
NO HUBO	0
TOTAL	0

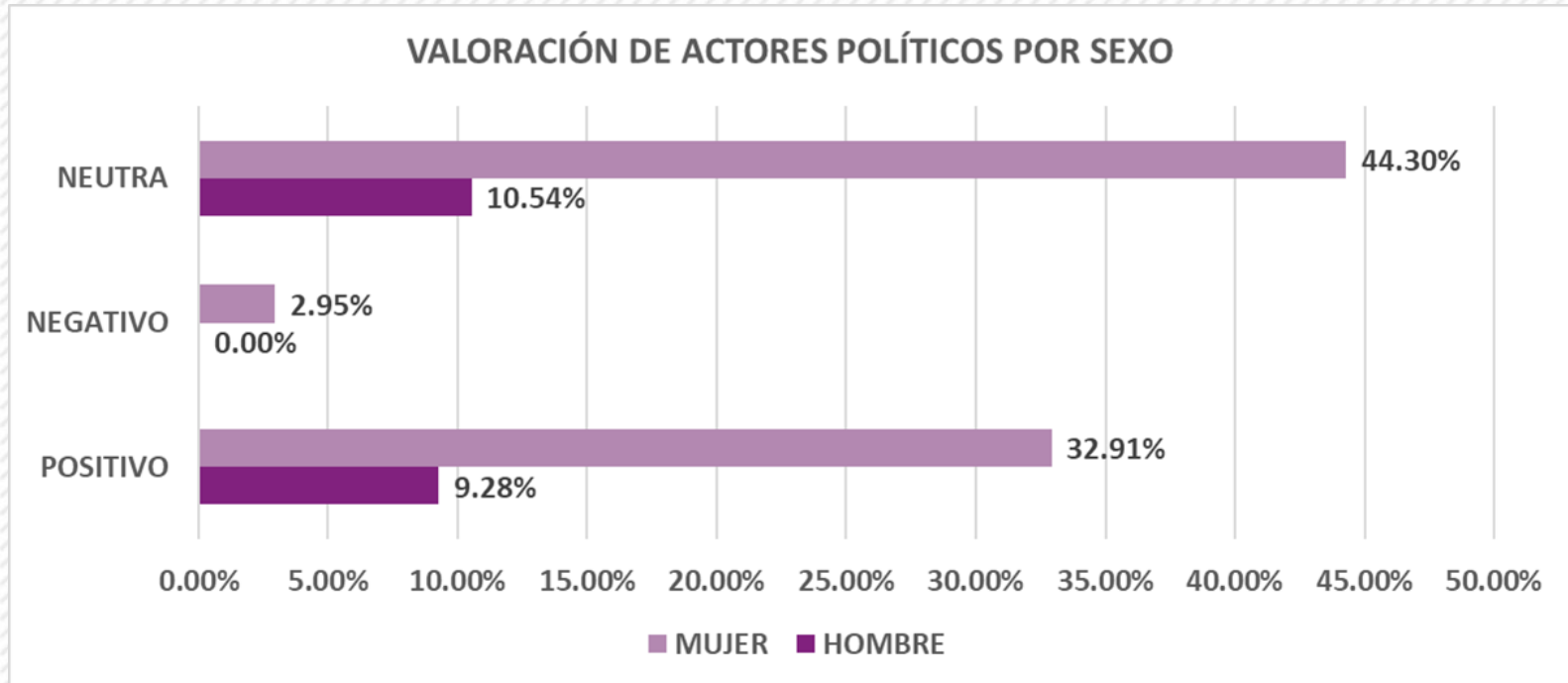
Tomando en cuenta algunos sectores de inclusión social como temáticas en las piezas informativas en televisión, en el periodo analizado no se detectaron menciones referentes a grupos en situación de vulnerabilidad.

REPRESENTACIONES POLÍTICAS POR SEXO



ACTORES POLÍTICOS	MENCIONES
MUJER	190
HOMBRE	47
TOTAL	237

De un total de 237 menciones en radio y televisión durante el periodo analizado, 190 fueron sobre mujeres, lo cual representa el 80% y 47 fueron sobre hombres, correspondiente al 20%.

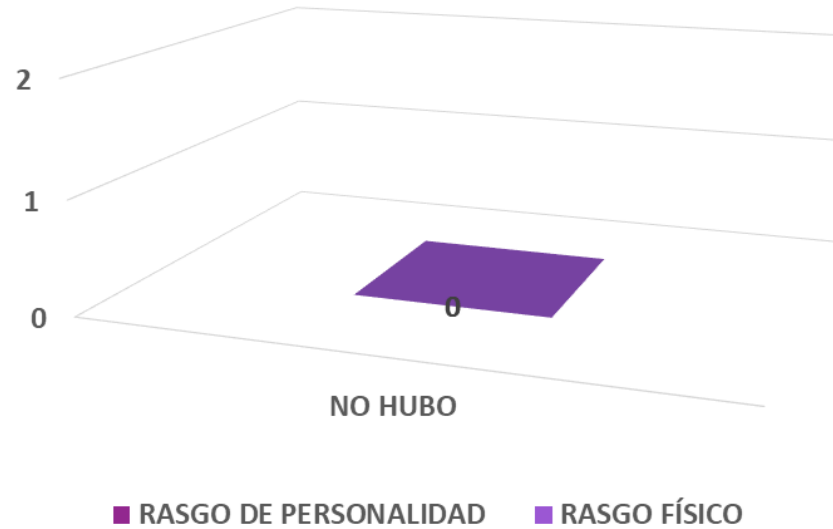


En la valoración de actores políticos por sexo, de las 237 menciones que se registraron en total, 130 fueron valoradas como neutras (54.84% del total de menciones), 105 para mujeres (44.30%) y 25 para hombres (10.54%). Se registraron 7 valoraciones negativas (2.95% del total de las menciones), todas para mujeres (2.95%). Finalmente, se registraron 100 notas valoradas como positivas, que representan el 42.19% de todas las menciones, de las cuales un 32.91% fueron sobre mujeres y un 9.28% de hombres, 78 y 22 respectivamente.

ACTORES POLÍTICOS	POSITIVO	NEGATIVO	NEUTRA
HOMBRE	22	0	25
MUJER	78	7	105
TOTAL	100	7	130

ACTORES POLÍTICOS	POSITIVO	NEGATIVO	NEUTRA
HOMBRE	9.28%	0.00%	10.54%
MUJER	32.91%	2.95%	44.30%
TOTAL	42.19%	2.95%	54.84%

MENCIÓN DE RASGOS DE LAS MUJERES EN LA INFORMACIÓN



ACTORES POLÍTICOS	RASGO DE PERSONALIDAD	RASGO FÍSICO
NO HUBO	0	0
TOTAL	0	0

En el periodo analizado no se identificaron menciones a rasgos de personalidad o físicos referentes a ninguna mujer.

MENCIÓN DE RASGOS DE LOS HOMBRES EN LA INFORMACIÓN



MONITOREO DE MEDIOS

ACTORES POLÍTICOS	RASGO DE PERSONALIDAD	RASGO FÍSICO
NO HUBO	0	0
TOTAL	0	0

En el periodo analizado no se identificaron menciones a rasgos de personalidad o físicos referentes a ningún hombre.