

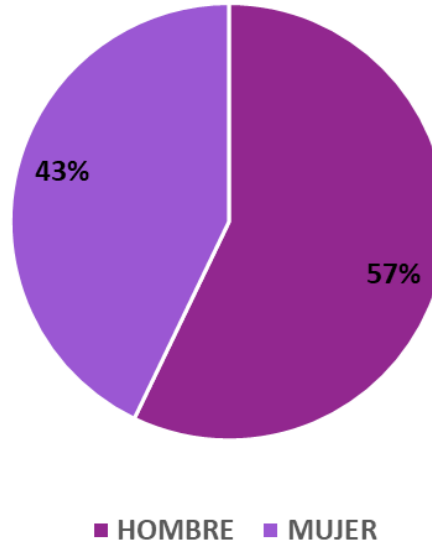
ACTORES POLÍTICOS POR SEXO



**PROCESO
ELECTORAL
2023-2024**

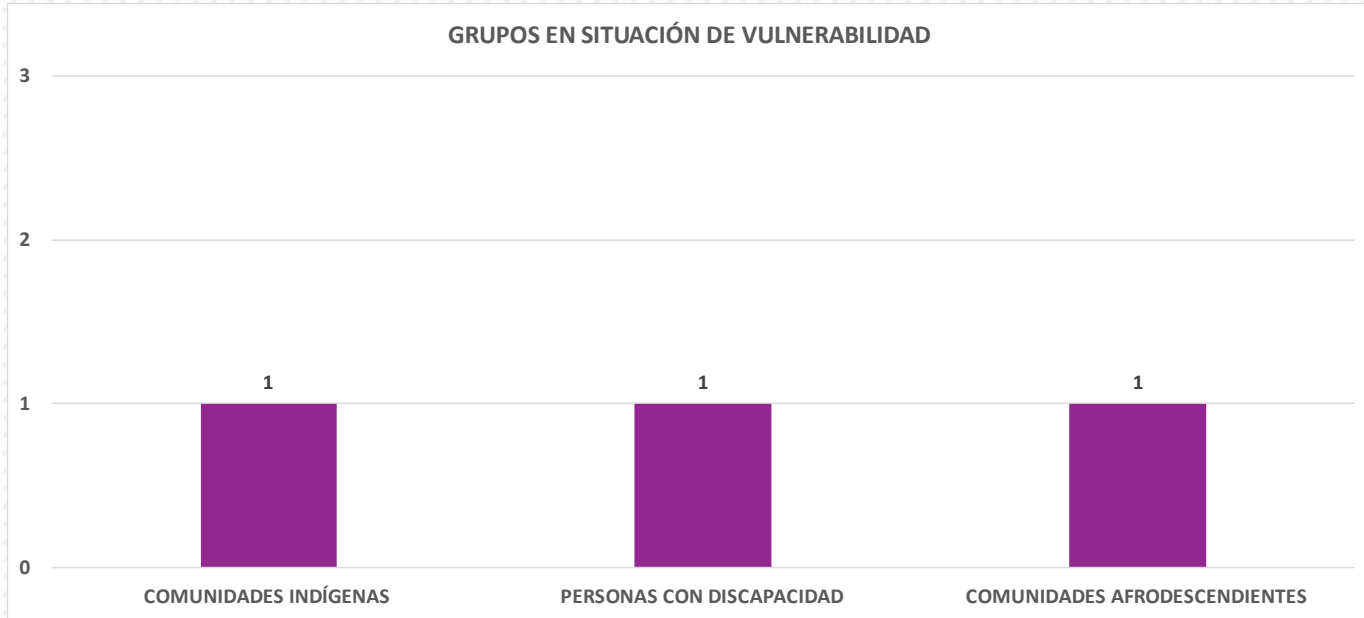


ACTORES POLÍTICOS POR SEXO



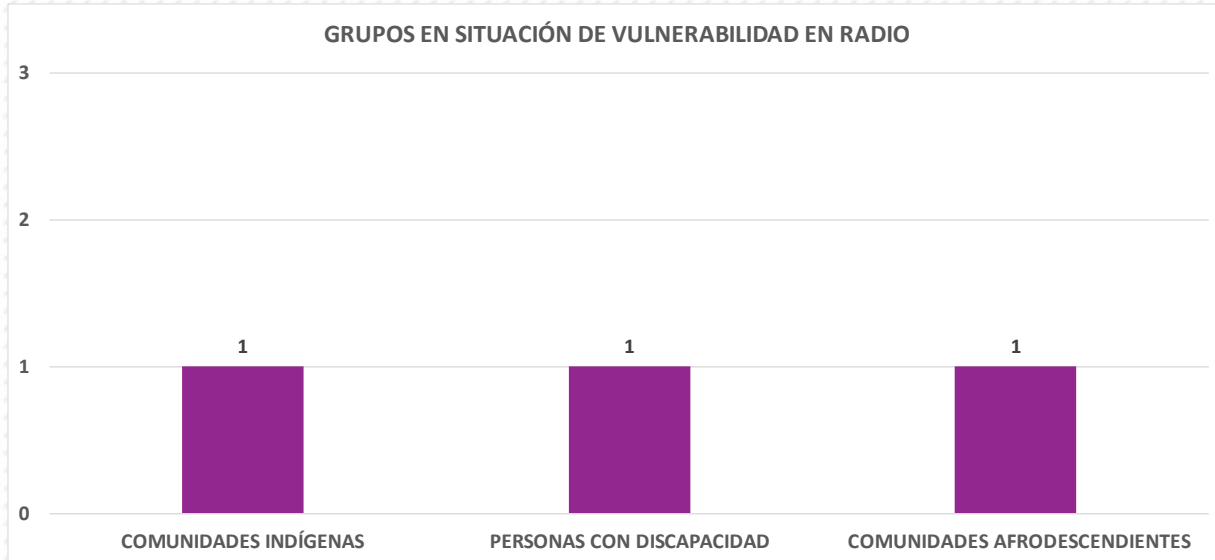
SEXO	FRECUENCIA
HOMBRE	4
MUJER	3
TOTAL	7

Durante el periodo que comprende del 20 de noviembre al 01 de diciembre de 2023, las y los actores políticos que más se mencionaron en radio y televisión a nivel estatal, fueron en total 7, de los cuales 4 son hombres y 3 son mujeres. Estos se reportan a partir de 10 menciones como mínimo. En total se detectaron 258 menciones, el porcentaje de ello representa una cobertura del 57% para hombres y 43% para mujeres.



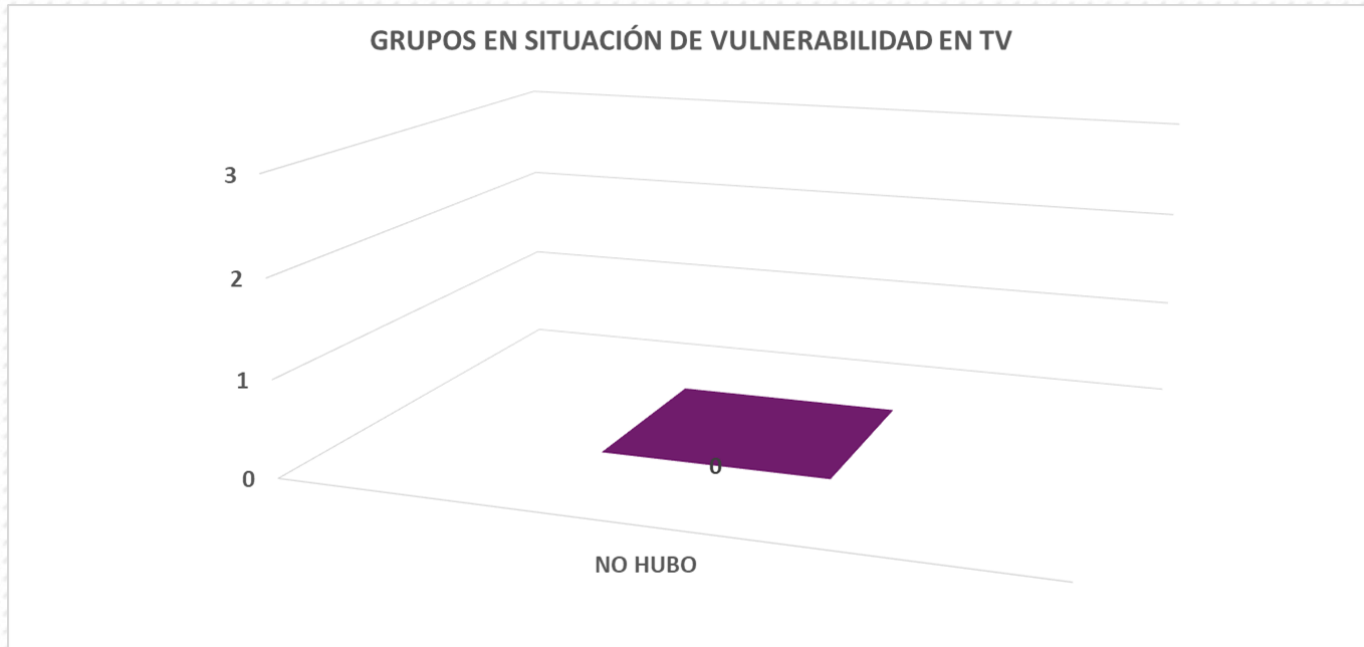
GRUPOS EN SITUACIÓN DE VULNERABILIDAD	MENCIÓN
COMUNIDADES INDÍGENAS	1
PERSONAS CON DISCAPACIDAD	1
COMUNIDADES AFRODESCENDIENTES	1
TOTAL	3

Tomando en cuenta algunos sectores de la inclusión social y menciones sobre grupos en situación de vulnerabilidad, como temáticas en las piezas informativas, en radio y en televisión, del 20 de noviembre al 01 de diciembre de 2023, hubo un registro de 1 mención referente a Comunidades Indígenas, 1 sobre Personas con Discapacidad y 1 sobre Comunidades Afrodescendientes.



GRUPOS EN SITUACIÓN DE VULNERABILIDAD	MENCIÓN
COMUNIDADES INDÍGENAS	1
PERSONAS CON DISCAPACIDAD	1
COMUNIDADES AFRODESCENDIENTES	1
TOTAL	3

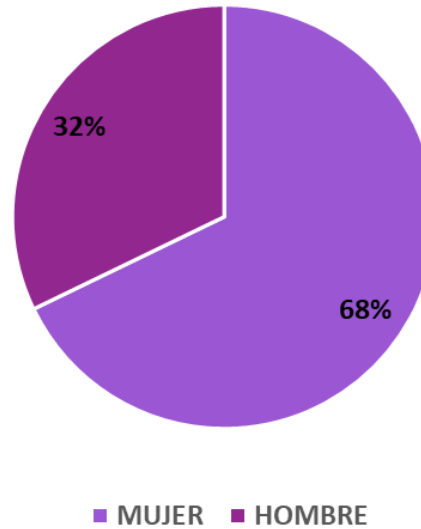
Tomando en cuenta algunos sectores de inclusión social como temáticas en las piezas informativas en radio, en el periodo analizado se detectó 1 mención referente a Comunidades Indígenas, 1 sobre Personas con Discapacidad y 1 sobre Comunidades Afrodescendientes.



GRUPOS EN SITUACIÓN DE VULNERABILIDAD	MENTIÓN
NO HUBO	0
TOTAL	0

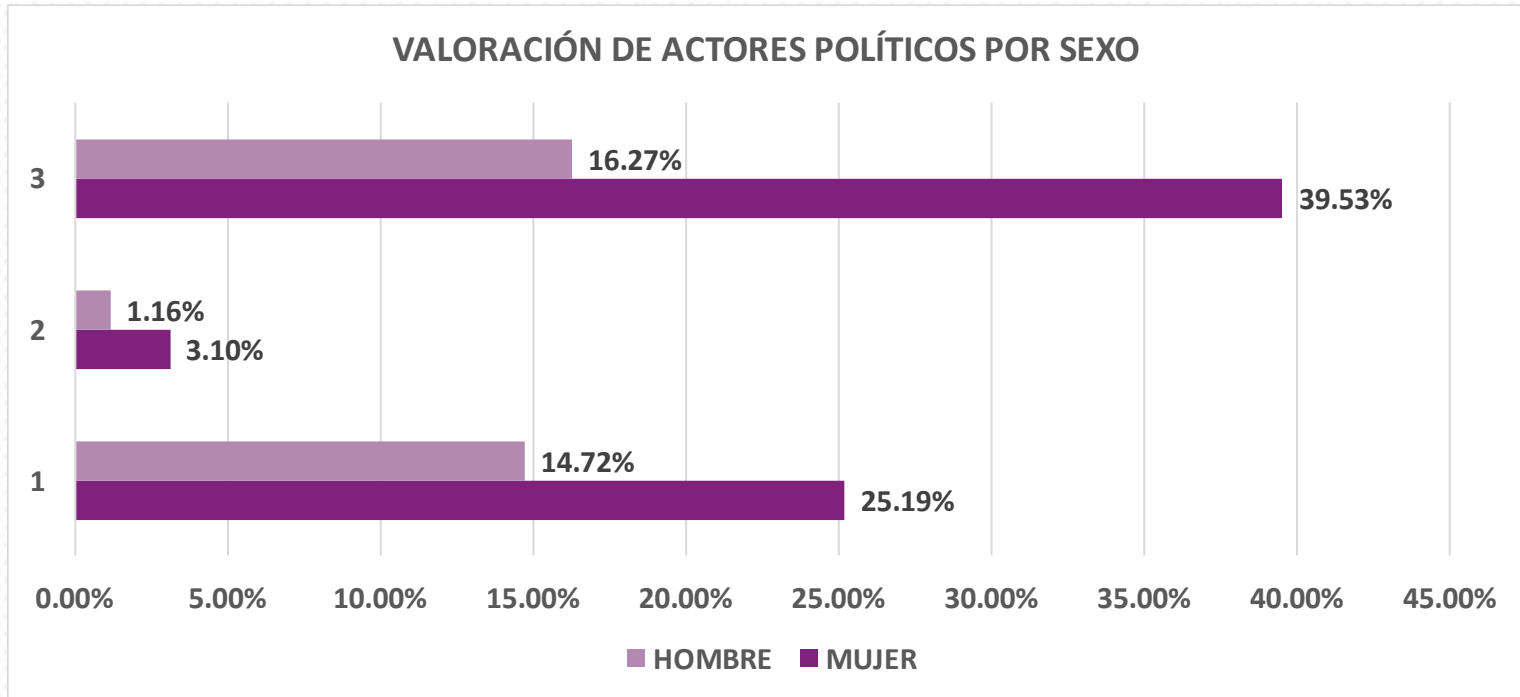
Tomando en cuenta algunos sectores de inclusión social como temáticas en las piezas informativas en televisión, en el periodo analizado no se detectaron menciones referentes a grupos en situación de vulnerabilidad.

REPRESENTACIONES POLÍTICAS POR SEXO



ACTORES POLÍTICOS	MENCIONES
MUJER	175
HOMBRE	83
TOTAL	258

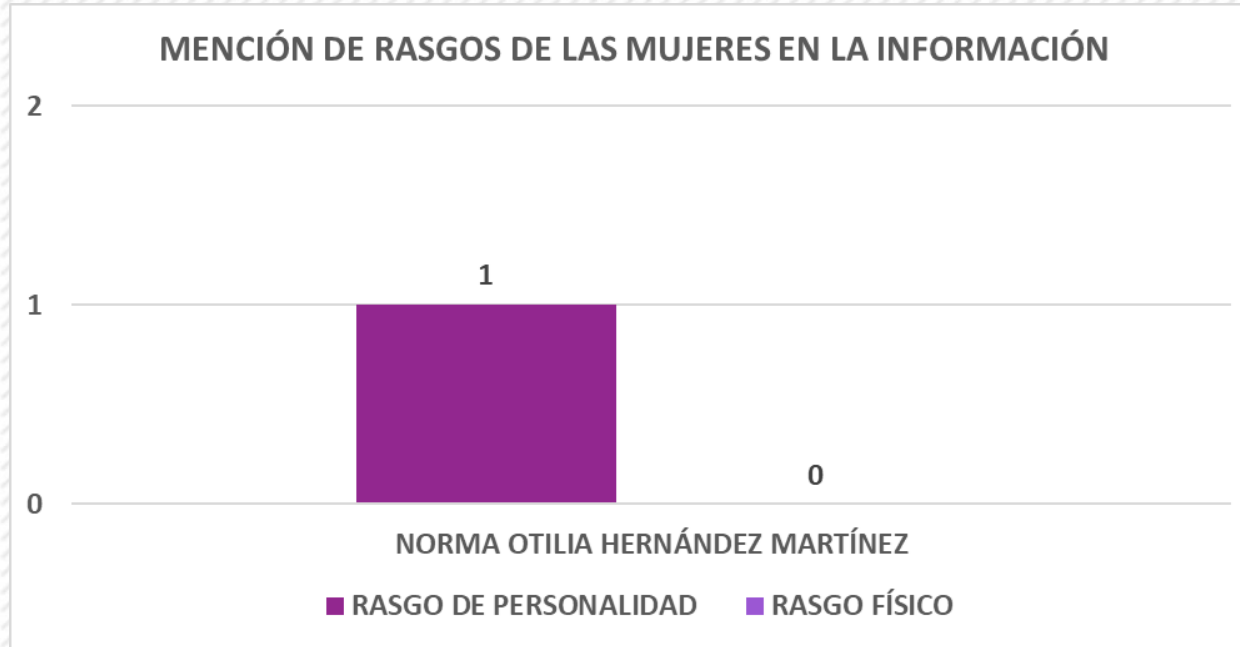
De un total de 258 menciones en radio y televisión durante el periodo analizado, 175 fueron sobre mujeres, lo cual representa el 68% y 83 fueron sobre hombres, correspondiente al 32%.



En la valoración de actores políticos por sexo, de las 258 menciones que se registraron en total, 144 fueron valoradas como neutras (55.80% del total de menciones), 102 para mujeres (39.53%) y 42 para hombres (16.27%). Se registraron 11 valoraciones negativas (4.26% del total de las menciones), 8 para mujeres (3.10%) y 3 para hombres (1.16%). Finalmente, se registraron 103 notas valoradas como positivas, que representan el 39.91% de todas las menciones, de las cuales un 25.19% fueron sobre mujeres y un 14.72% sobre hombres, 65 y 38 respectivamente.

ACTORES POLÍTICOS	POSITIVO	NEGATIVO	NEUTRA
MUJER	65	8	102
HOMBRE	38	3	42
TOTAL	103	11	144

ACTORES POLÍTICOS	POSITIVO	NEGATIVO	NEUTRA
MUJER	25.19%	3.10%	39.53%
HOMBRE	14.72%	1.16%	16.27%
TOTAL	39.91%	4.26%	55.80%



ACTORES POLÍTICOS	RASGO DE PERSONALIDAD	RASGO FÍSICO
NORMA OTILIA HERNÁNDEZ MARTÍNEZ	1	0
TOTAL	1	0

En el periodo analizado solo se identificó 1 mención referente a los Rasgos de Personalidad de una mujer, Norma Otilia Hernández Martínez. Así mismo, no se detectaron menciones sobre rasgos físicos referentes a ninguna mujer.

MENCIÓN DE RASGOS DE LOS HOMBRES EN LA INFORMACIÓN



MONITOREO DE MEDIOS

ACTORES POLÍTICOS	RASGO DE PERSONALIDAD	RASGO FÍSICO
NO HUBO	0	0
TOTAL	0	0

En el periodo analizado no se identificaron menciones a rasgos de personalidad o rasgos físicos referentes a ningún hombre.