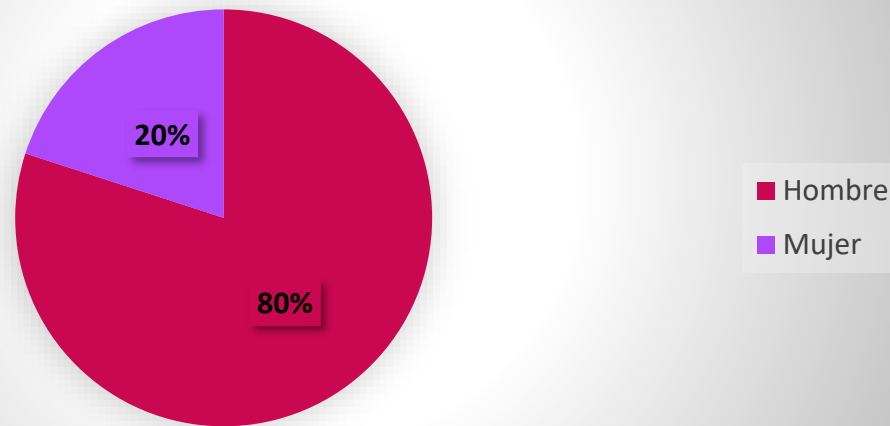


GÉNERO

CENTRO DE
MONITOREO DE MEDIOS

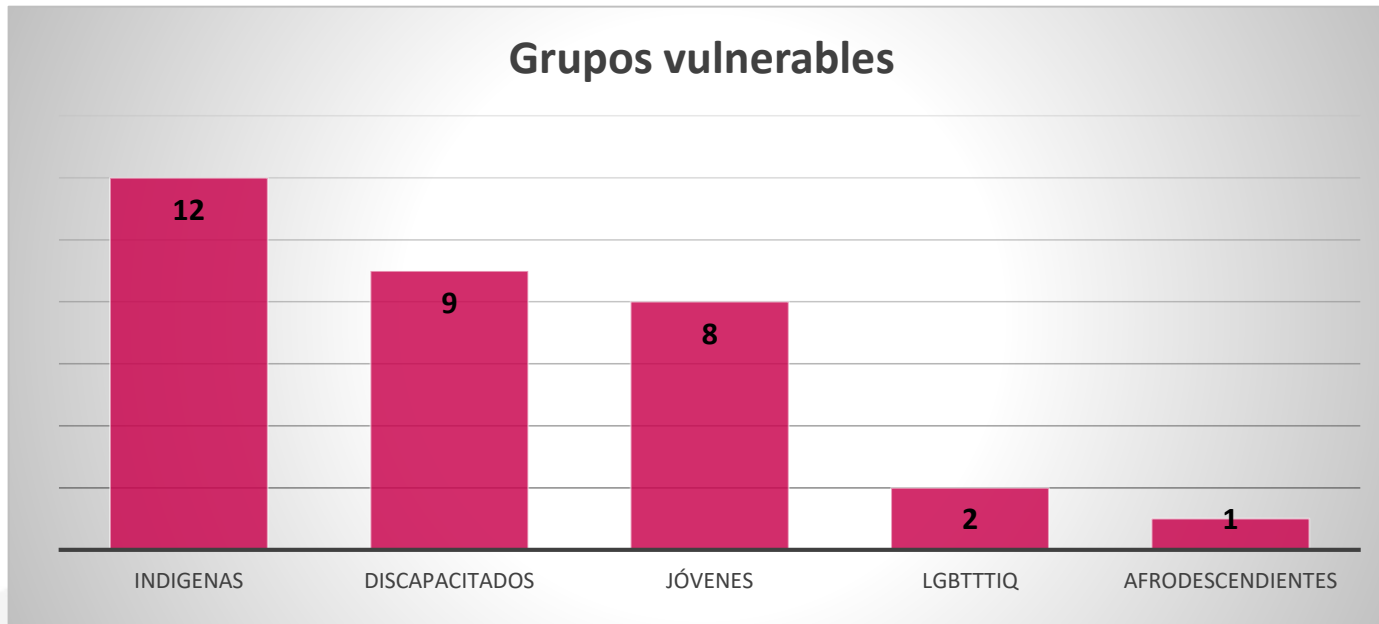
Género por actor político



Sexo	Frecuencia
Hombre	16
Mujer	4
Total	20

Durante el periodo que comprende del 24 de agosto al 24 de octubre, los actores políticos más mencionados en radio y televisión a nivel estatal, fueron en total 20, de los cuales 16 son hombres y 4 son mujeres. Estos se reportan a partir de 40 menciones como mínimo. El total de menciones sobre actores políticos es de 3,412, el porcentaje de ello representa una cobertura del 80% para hombres y 20% para mujeres.

Grupos vulnerables



Grupos vulnerables	Menciones
INDIGENAS	12
DISCAPACITADOS	9
JÓVENES	8
LGBTTTIQ	2
AFRODESCENDIENTES	1
Total	32

Tomando en cuenta algunos sectores de la inclusión social como temáticas en las piezas informativas, en radio y en televisión del 24 agosto al 24 octubre, hubo un registro de 12 menciones referentes a Indígenas, 9 fueron sobre Discapacitados, 8 sobre Jóvenes, 2 sobre la comunidad LGTBTTIQ y 1 mención a los afrodescendientes.

Grupos vulnerables en Radio



Grupos vulnerables	Menciones en Radio
Indígenas	12
Discapacitados	9
Jóvenes	7
Total	28

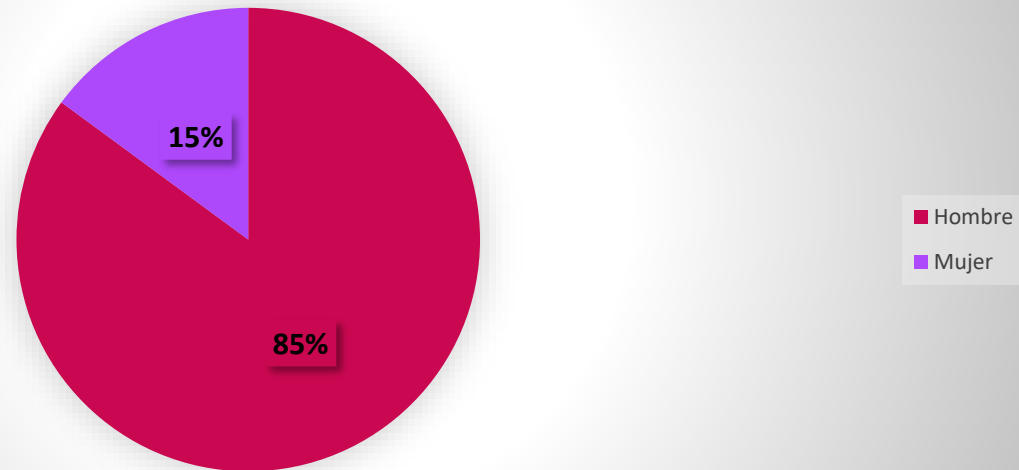
Tomando en cuenta algunos sectores de inclusión social como temáticas en las piezas informativas en radio, en el período analizado se detectó lo siguiente: 12 abordaron información sobre Indígenas, 9 sobre Discapacitados y 7 sobre Jóvenes.



Grupos vulnerables	Menciones en Tv
Jóvenes	1
Total	1

Con respecto a la menciones de los grupos vulnerables en televisión, sólo hubo una mención y fue sobre jóvenes.

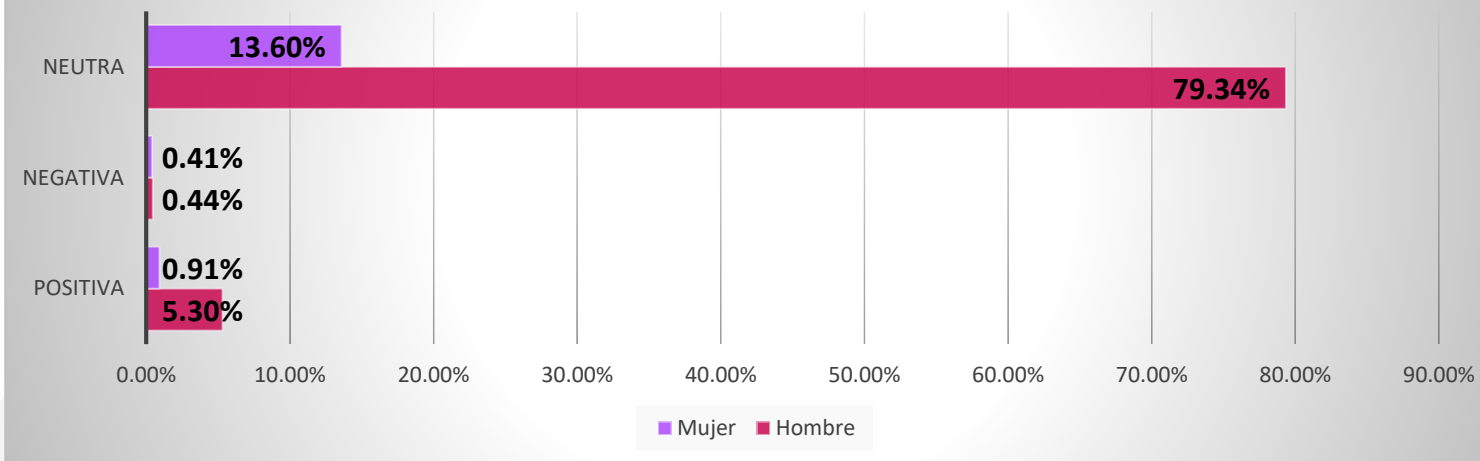
Menciones de los actores políticos por género



Actor político	Menciones
Hombre	2903
Mujer	509
Total	3412

De un total de 3,412 menciones de actores políticos en radio y televisión durante el periodo analizado, 2,903 fueron sobre hombres, lo cual representa el 85% y 509 fueron sobre mujeres, correspondiente al 15%

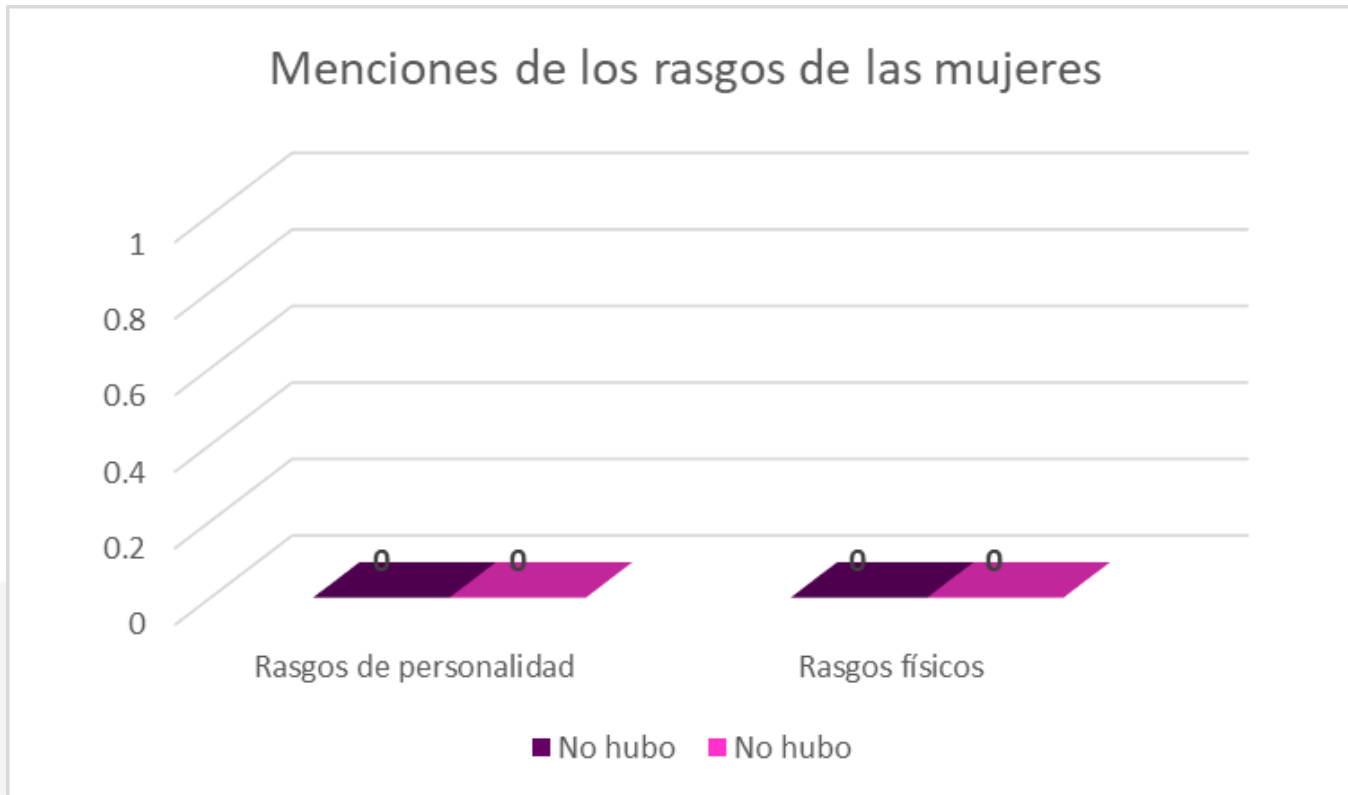
Valoraciones de los actores políticos por género



En la valoración de los actores políticos por género, de las 3,412 menciones que se registraron en total, 212 fueron valoradas como positivas, 31 para mujeres (0.91%) y 181 para hombres (5.30%). Además, 29 fueron negativas, siendo 14 de ellas para mujeres (0.41%) y las 15 restantes para hombres (0.44%). Las 3,171 notas valoradas como neutrales, representan el 92.94% de las menciones, siendo de ello un 13.60% para mujeres y un 79.34% para hombres, 464 y 2,707 respectivamente.

Actor político	Positiva	Negativa	Neutra
Hombre	181	15	2707
Mujer	31	14	464
Total	212	29	3171

Actor político	Positiva	Negativa	Neutra
Hombre	5.30%	0.44%	79.34%
Mujer	0.91%	0.41%	13.60%
Total	6.21%	0.85%	92.94%



En el periodo analizado, no hubo ninguna alusión respecto a rasgos físicos o de personalidad de las mujeres que participan en la política del estado de Guerrero.