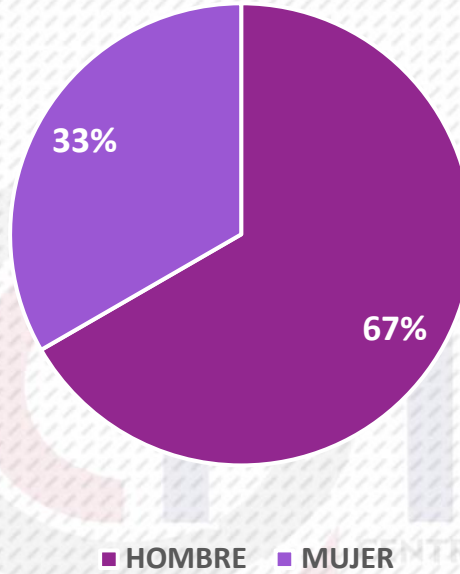


ACTORES POLÍTICOS POR SEXO

CENTRO DE
MONITOREO DE MEDIOS

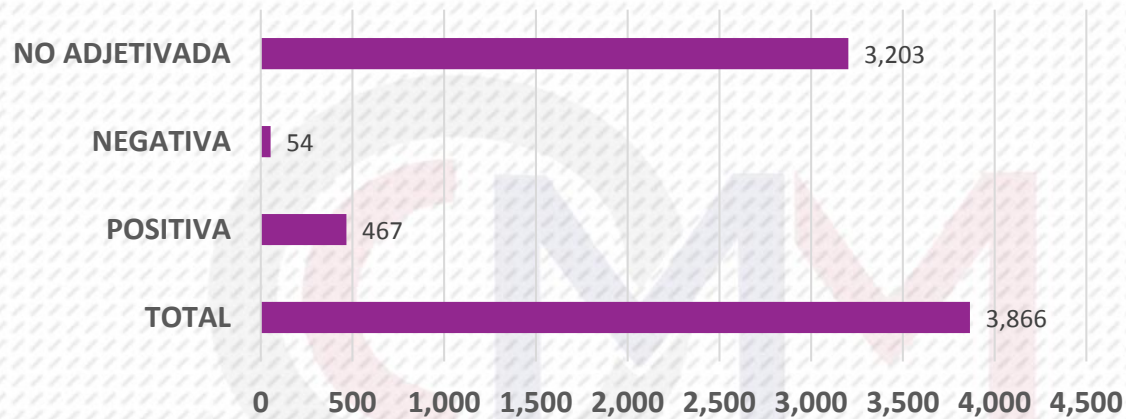
ACTORES POLÍTICOS POR SEXO



ACTORA/ ACTOR POLÍTICO POR SEXO	FRECUENCIA
HOMBRE	10
MUJER	5
TOTAL	15

Durante el periodo del 1 de octubre al 30 de noviembre del 2024, los actores políticos más mencionados a nivel estatal en medios impresos, fueron en total 15, de los cuales 5 son mujeres y 10 son hombres, representando el 33% y 67% respectivamente.

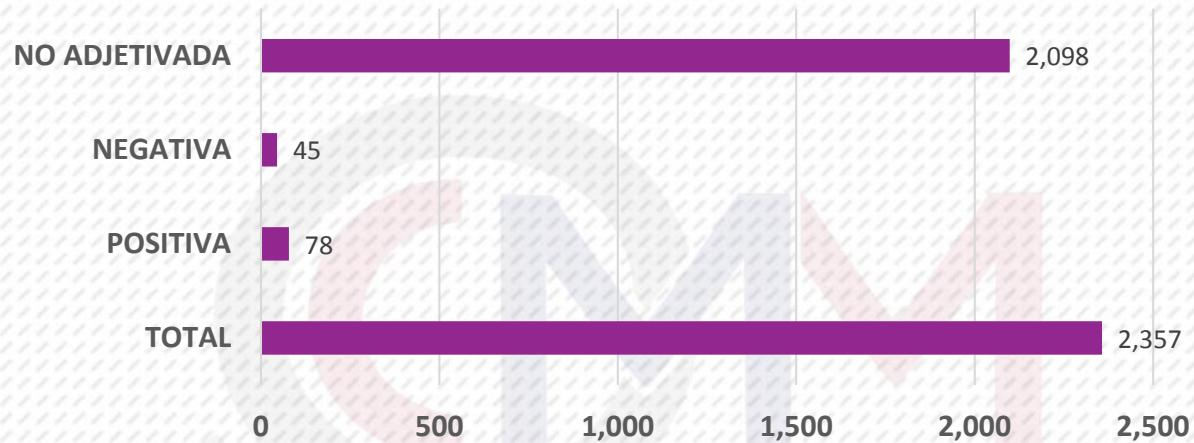
VALORACIÓN DE INFORMACIÓN POR GÉNERO: FEMENINO



GÉNERO	TOTAL	POSITIVA	NEGATIVA	NO ADJETIVADA
FEMENINO	3,866	467	54	3,203

En la valoración de la información por género (sin tomar en cuenta las notas de opinión y/o análisis que se registraron durante este periodo), el total de menciones 3,724, de lo cual, 467 son Positivas, 54 Negativas y 3,203 No adjetivadas.

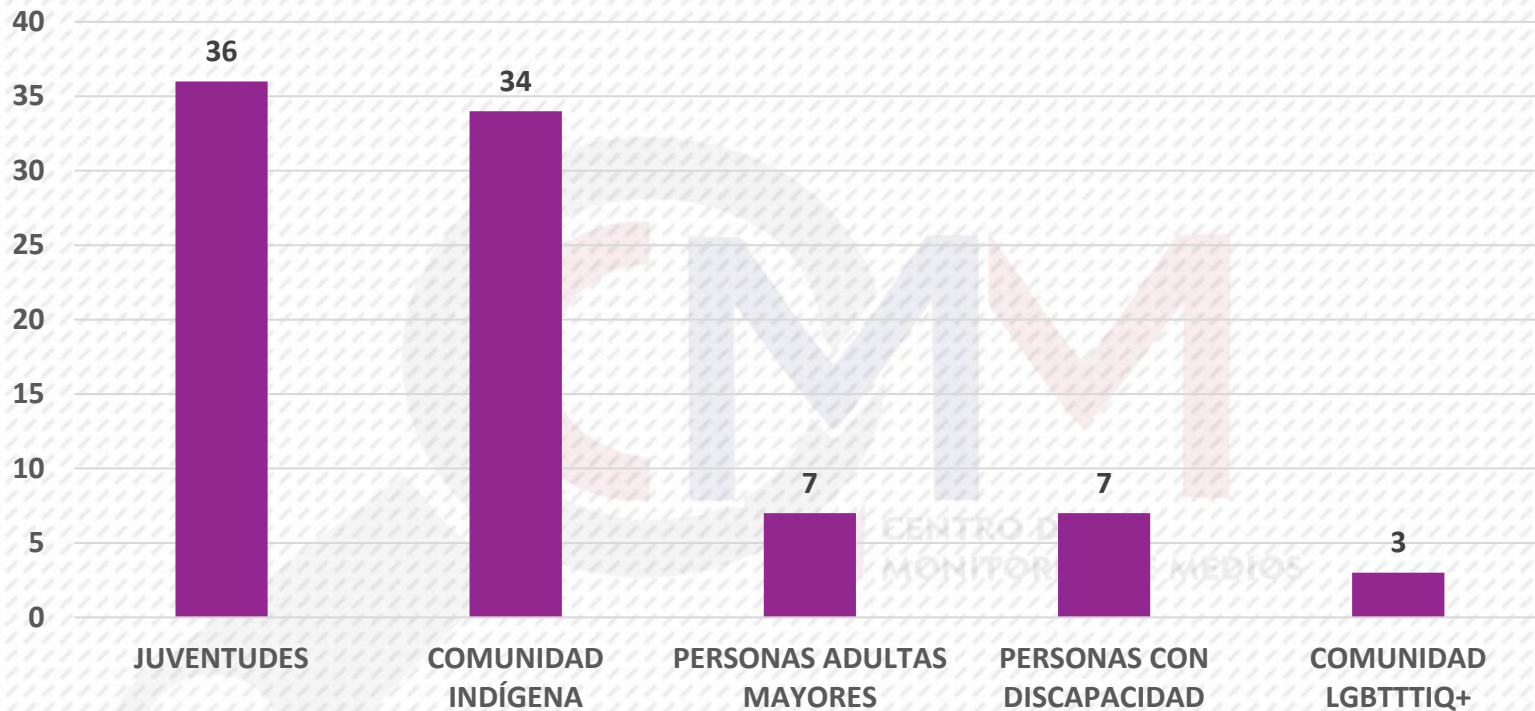
VALORACIÓN DE INFORMACIÓN POR GÉNERO: MASCULINO



GÉNERO	TOTAL	POSITIVA	NEGATIVA	NO ADJETIVADA
MASCULINO	2,357	78	45	2,098

En el caso de los hombres como actores políticos (sin tomar en cuenta las notas de opinión y/o análisis que se registraron durante este periodo), de 2,221: 78 son Positivas, 45 Negativas, y 2,098 No adjetivadas.

MENCIÓN DE GRUPOS EN SITUACIÓN DE VULNERABILIDAD



Sobre la temática de Grupos en situación de vulnerabilidad durante este informe, se detectaron 87 menciones, las cuales se registraron de la siguiente manera: 46 sobre Juventudes, 34 con relación a la Comunidad Indígena, 7 sobre Personas Adultas Mayores, 7 de Personas con Discapacidad, y 3 de la Comunidad LGBTTTIQ+.

ROLES O ESTEREOTIPOS DE GÉNERO



ROLES O ESTEREOTIPOS DE GÉNERO	MENCIÓN
NO HUBO	0

En el reporte codificado no se registraron menciones sobre la variable “Roles o estereotipos de género”.