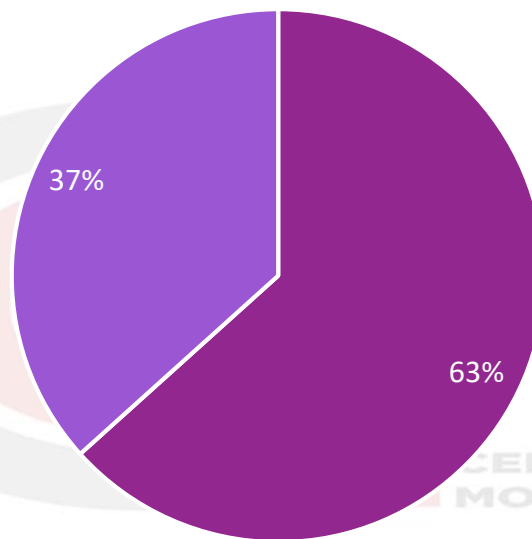


ACTORES POLÍTICOS POR SEXO

ACTORES POLÍTICOS POR SEXO

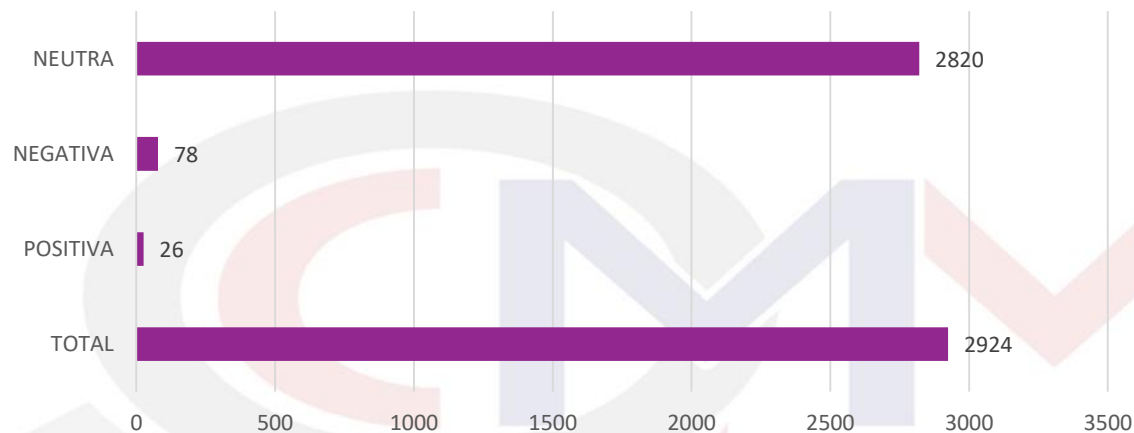


■ HOMBRE ■ MUJER

ACTORA/ACTOR POLÍTICO POR SEXO	FRECUENCIA
HOMBRE	19
MUJER	11
TOTAL	30

Durante el periodo del 2 de enero al 28 de febrero del 2023, los actores políticos más mencionados a nivel estatal en medios impresos, fueron en total 30, de los cuales 11 son mujeres y 19 son hombres, representando el 37% y 63% respectivamente.

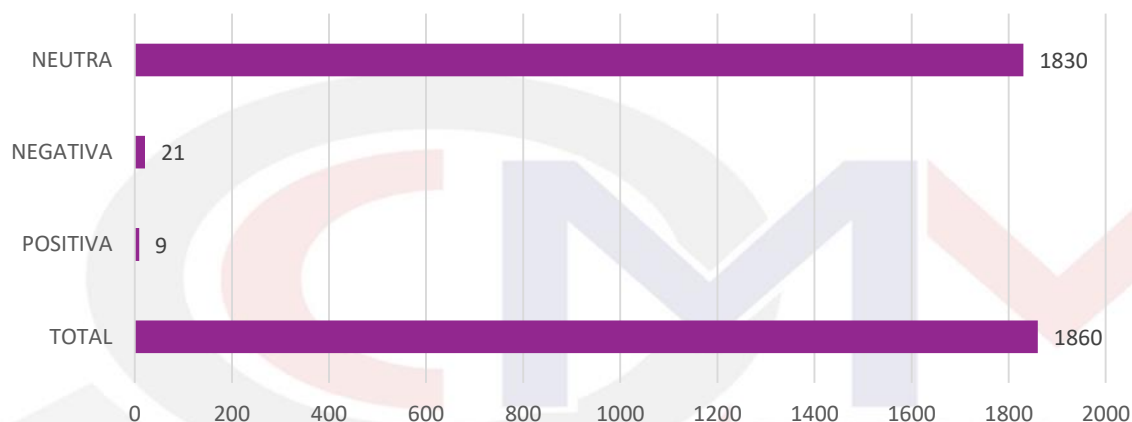
VALORACIÓN DE INFORMACIÓN POR GÉNERO: FEMENINO



GÉNERO	TOTAL	POSITIVA	NEGATIVA	NEUTRA
FEMENINO	2924	26	78	2820

En la valoración de la información por género, el total de menciones 2,924, de lo cual, 26 son Positivas, 78 Negativas y 2,820 Neutras.

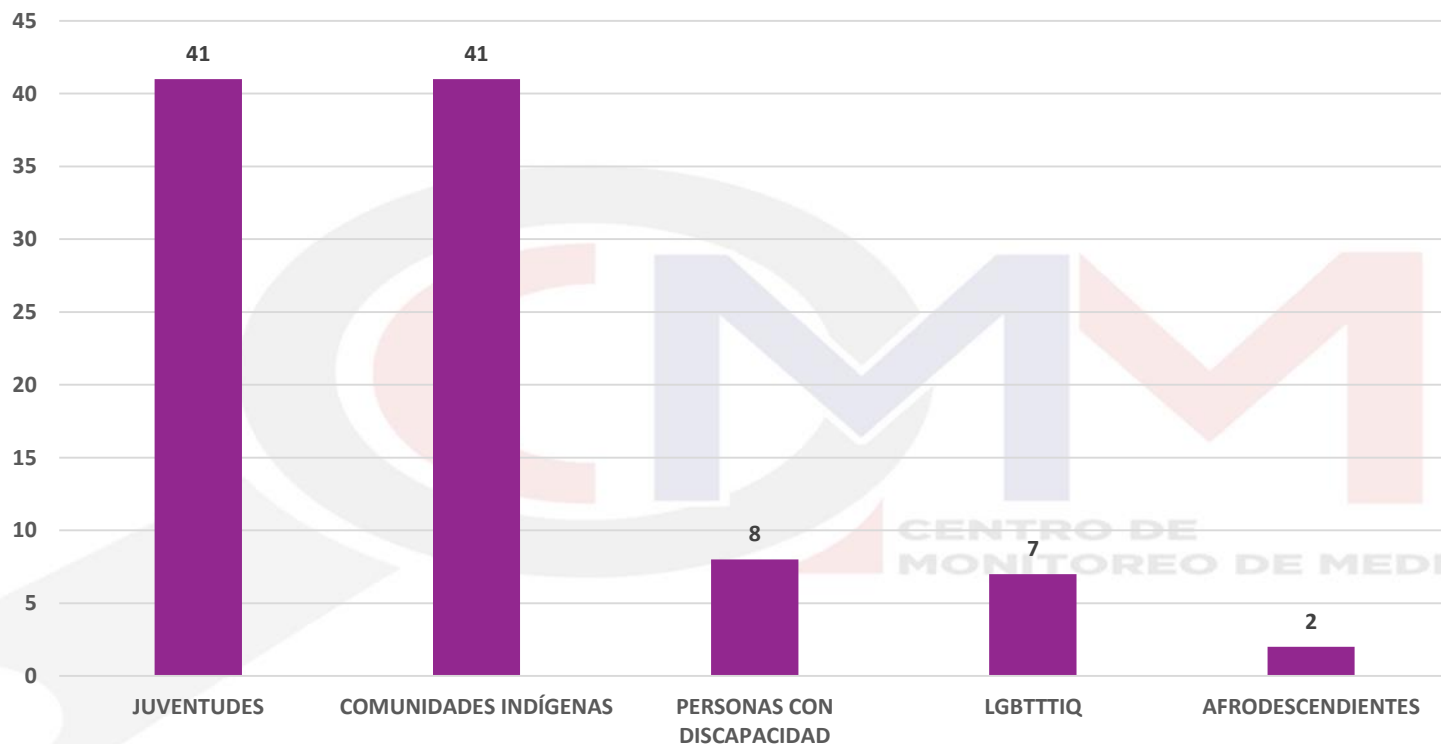
VALORACIÓN DE INFORMACIÓN POR GÉNERO: MASCULINO



GÉNERO	TOTAL	POSITIVA	NEGATIVA	NEUTRA
MASCULINO	1860	9	21	1830

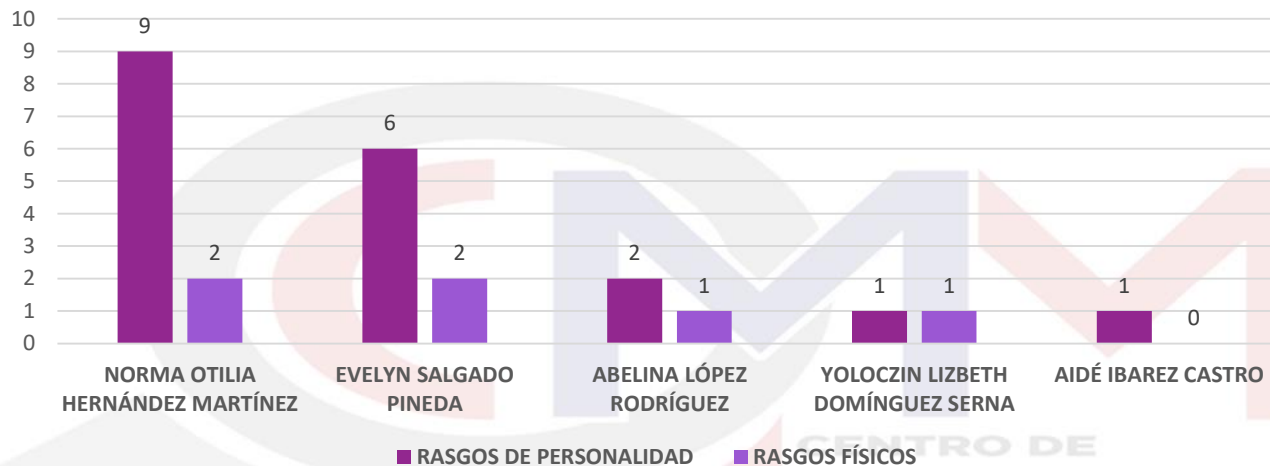
En el caso de los hombres como actores políticos, de las 1,860 menciones, 9 fueron Positivas, 21 Negativas y 1,830 Neutras.

MENCIÓN DE GRUPOS EN SITUACIÓN DE VULNERABILIDAD



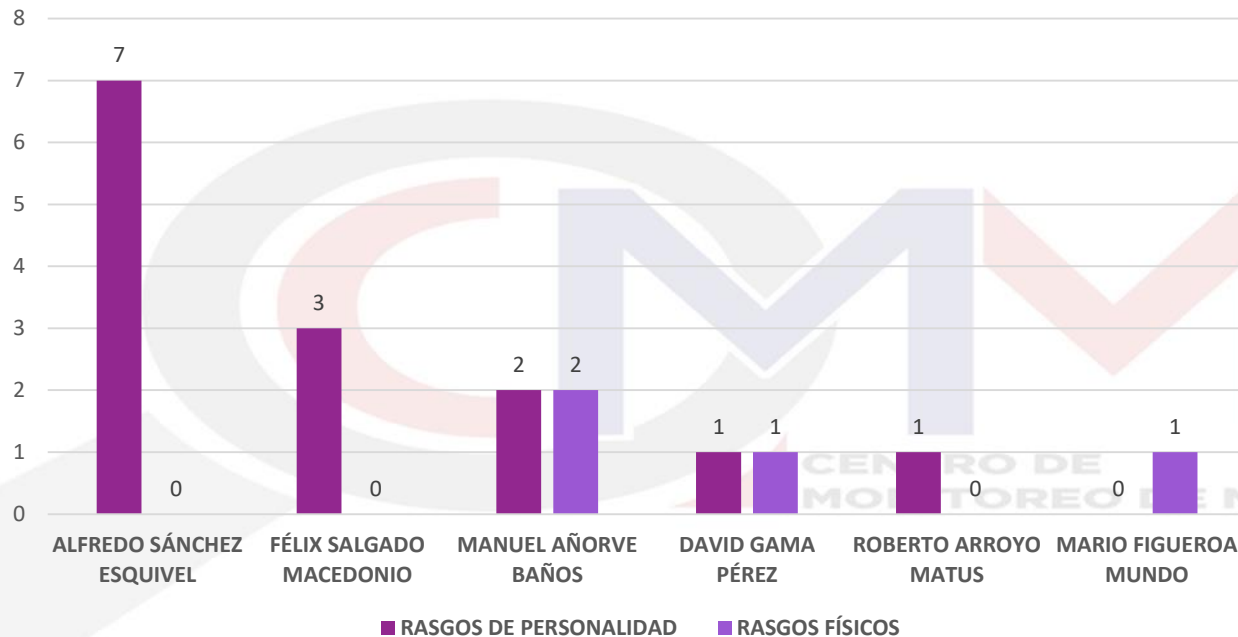
Sobre la temática de Grupos en situación de vulnerabilidad durante este informe, se detectaron 99 menciones, las cuales se registraron de la siguiente manera: 41 sobre Juventudes, 41 de Comunidades indígenas, 8 de Personas con discapacidad, 6 sobre LGBTTTIQ, y 2 con relación a Afrodescendientes.

MENTIÓN DE RASGOS DE LAS MUJERES EN LA INFORMACIÓN



En las menciones de rasgos de las mujeres en la información, en la variable “Rasgos de Personalidad”, quien obtuvo mayor registro es Norma Otilia Hernández Martínez con 9 menciones, seguida por Evelyn Salgado Pineda con 6 registró. Y en el caso de “Rasgos Físicos”, las menciones son mínimas para las personalidades políticas.

MENTIÓN DE RASGOS DE LOS HOMBRES EN LA INFORMACIÓN



Sobre menciones de “Rasgos de Personalidad”, quien más menciones registró fue Alfredo Sánchez Esquivel 7 alusiones. En la variable “Rasgos Físicos” las menciones son mínimas.