

INFORME CUANTITATIVO Y CUALITATIVO DE MEDIOS IMPRESOS DEL ESTADO DE GUERRERO DEL 01 DE ENERO AL 28 DE FEBRERO DE 2026.

Introducción

El Centro de Monitoreo de Medios es un organismo autorizado para realizar análisis sistemáticos de contenidos en medios de comunicación impresos (prensa escrita). En este contexto, la Universidad Autónoma de Guerrero, mediante un convenio de colaboración con el Instituto Electoral y de Participación Ciudadana del Estado de Guerrero, presenta los resultados del análisis cuantitativo del monitoreo de prensa realizado a nivel estatal, correspondiente al periodo del 01 de enero al 28 de febrero de 2026.



El objetivo de este ejercicio consiste en examinar y medir la calidad de la cobertura informativa relacionada con los partidos políticos y con las personas actoras del ámbito político en el estado de Guerrero. Para ello, se emplea una metodología de carácter cualitativo y cuantitativo basada en la técnica de análisis de contenido, sustentada en las variables y criterios metodológicos establecidos por el Instituto Nacional Electoral (INE), así como en los lineamientos para el monitoreo de medios impresos aprobados por el Instituto Electoral y de Participación Ciudadana (IEPC) del Estado de Guerrero.

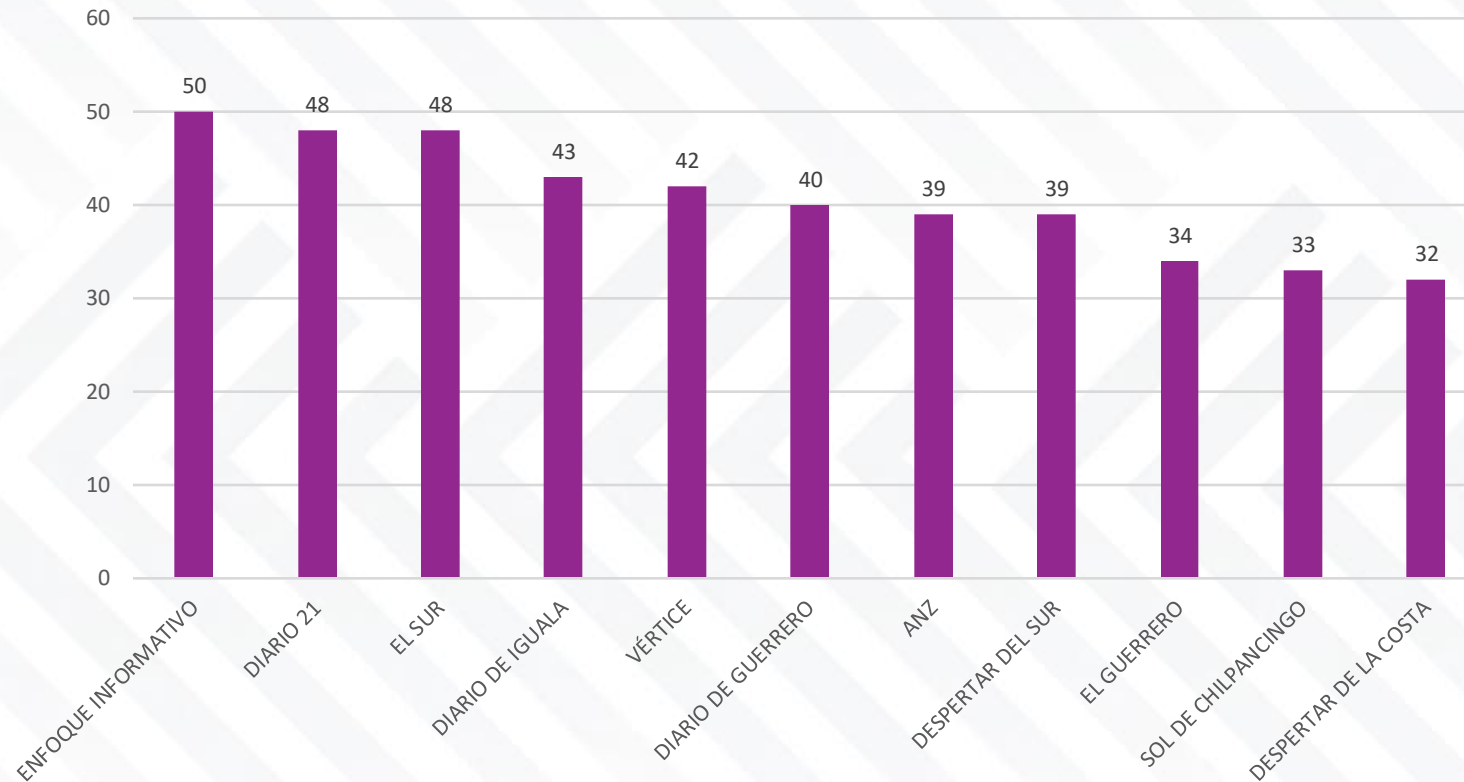
La selección de la muestra se realizó considerando el tiraje y la circulación de los periódicos con mayor presencia en la entidad, integrando tanto medios de alcance estatal como publicaciones locales, los cuales forman parte del catálogo de medios impresos aprobado por el IEPC Guerrero.



El presente informe se sustenta en el monitoreo diario de once periódicos de circulación estatal y local, a partir del cual se analizaron 448 ejemplares codificados. Los resultados corresponden al reporte bimestral del monitoreo de prensa, correspondiente al periodo del 01 de enero al 28 de febrero de 2026, en el marco del periodo ordinario del año 2026.

A partir de este proceso de análisis se presentan diversas gráficas y representaciones estadísticas que muestran la distribución del espacio informativo, así como las menciones por partido político, personas actoras del ámbito político, género y valoración de la cobertura. Asimismo, se examinan los distintos formatos periodísticos empleados por los medios de comunicación, tales como entrevista, nota informativa, reportaje y opinión, entre otros.

B) NÚMERO DE EJEMPLARES

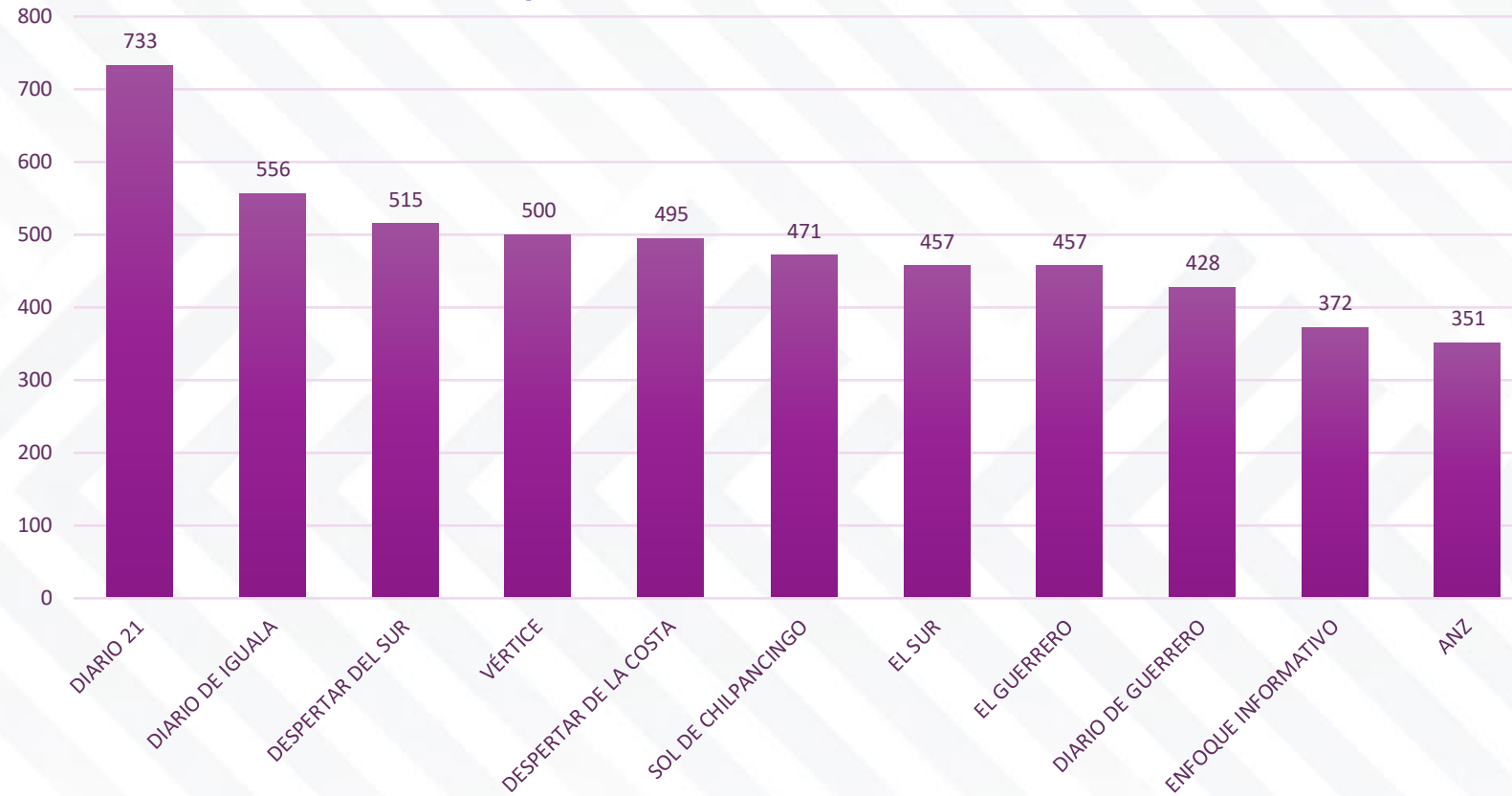


En el informe bimestral correspondiente al periodo del 01 de enero al 28 de febrero de 2026 se codificó un total de 448 ejemplares de periódicos. Entre los medios con mayor volumen de ejemplares analizados destacan Enfoque Informativo con 50 registros, Diario 21 con 48, El Sur con 48 y Diario de Iguala con 43 ejemplares codificados, respectivamente.

Estos periódicos concentran una parte importante del universo de análisis debido a su mayor tiraje y presencia en la circulación informativa dentro del estado de Guerrero.

PERIÓDICOS	NÚMERO DE EJEMPLARES
ENFOQUE INFORMATIVO	50
DIARIO 21	48
EL SUR	48
DIARIO DE IGUALA	43
VÉRTICE	42
DIARIO DE GUERRERO	40
ANZ	39
DESPERTAR DEL SUR	39
EL GUERRERO	34
SOL DE CHILPANCINGO	33
DESPERTAR DE LA COSTA	32
TOTAL	448

C) NÚMERO DE NOTAS



Durante el periodo de análisis correspondiente al informe, se registró un total de 5,335 notas informativas codificadas. Del conjunto analizado, los periódicos que concentraron el mayor número de registros fueron Diario 21 con 733 notas, Diario de Iguala con 556, y El Despertar del Sur con 515 publicaciones, las cuales contienen información relacionada con algún partido político y/o figura del ámbito político.

PERIÓDICOS	NÚMERO DE NOTAS
DIARIO 21	733
DIARIO DE IGUALA	556
DESPERTAR DEL SUR	515
VÉRTICE	500
DESPERTAR DE LA COSTA	495
SOL DE CHILPANCINGO	471
EL SUR	457
EL GUERRERO	457
DIARIO DE GUERRERO	428
ENFOQUE INFORMATIVO	372
ANZ	351
TOTAL	5,335

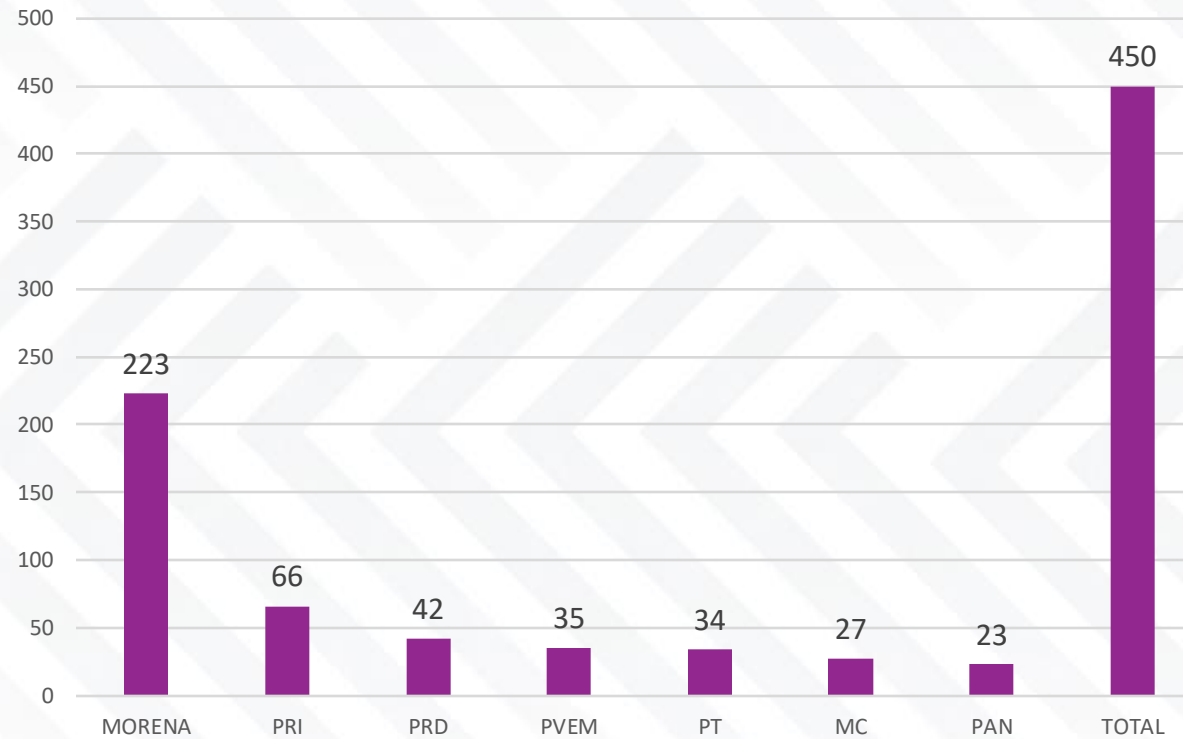
D) GÉNEROS INFORMATIVOS



Del total de 5,335 notas analizadas, el género periodístico con mayor presencia en la prensa escrita fue la nota informativa, con 4,891 registros. En menor proporción se identificaron 197 fotonotas, mientras que los géneros de opinión y análisis concentraron 186 publicaciones, además de la presencia de 61 editoriales dentro del conjunto de contenidos revisados.

TIPO DE INFORMACIÓN	NÚMERO DE APARICIÓN
NOTA INFORMATIVA	4,891
FOTONOTA	197
OPINIÓN/ ANÁLISIS	186
EDITORIAL	61
REPORTAJE	0
CRÓNICA	0
ENTREVISTA	0
TOTAL	5,335

E) MENCIONES POR PARTIDO POLÍTICO

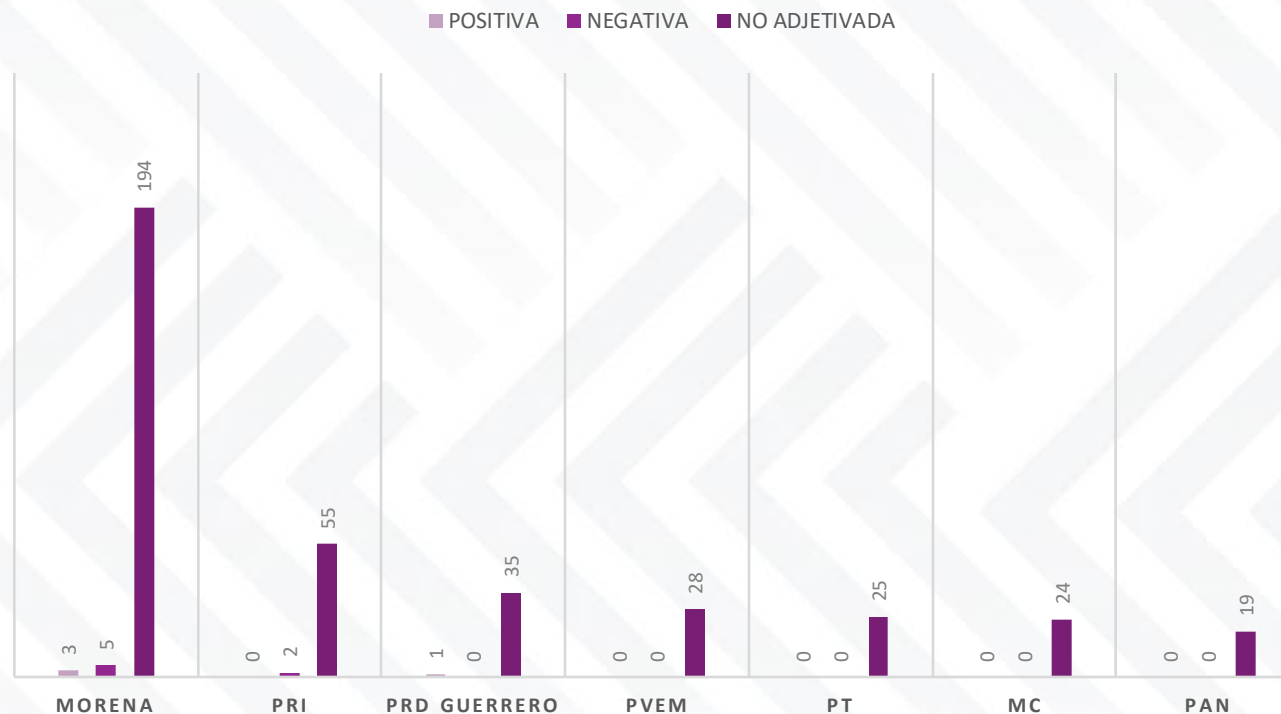


Durante el periodo comprendido del 01 de enero al 28 de febrero de 2026, se registró un total de 450 menciones a partidos políticos en la prensa escrita. Del conjunto analizado, el partido con mayor presencia fue Morena con 223 menciones.

Le siguen el Partido Revolucionario Institucional (PRI) con 66 menciones, el Partido de la Revolución Democrática Guerrero con 42 registros en el periodo analizado.

PARTIDO POLÍTICO	MENCIONES
MORENA	223
PRI	66
PRD	42
PVEM	35
PT	34
MC	27
PAN	23
TOTAL	450

F) VALORACIÓN POR PARTIDO POLÍTICO



En relación con la valoración de la cobertura informativa por partido político clasificada en positiva, negativa y no adjetivada (neutral), los resultados muestran diferencias en el tratamiento mediático durante el periodo analizado.

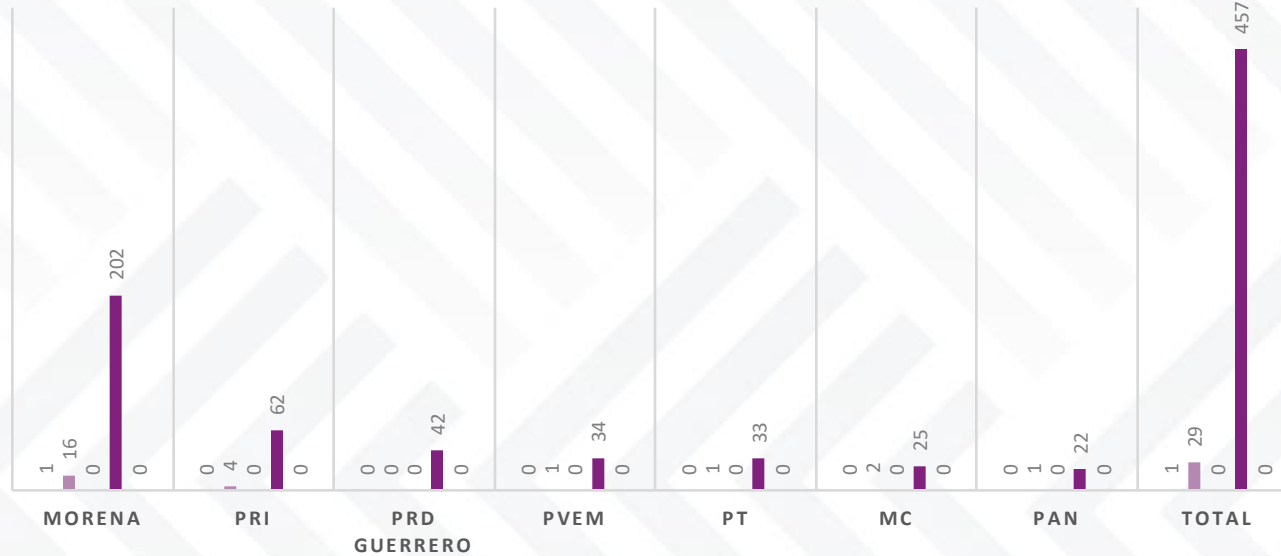
El partido Morena registró 3 menciones con valoración positiva, 5 con valoración negativa y 194 clasificadas como no adjetivadas (neutrales). Por su parte, el Partido Revolucionario Institucional presentó 0 menciones positivas, 2 negativas y 55 no adjetivadas (neutrales). En el caso del Partido de la Revolución Democrática Guerrero, registró 1 menciones positivas, 0 negativas y 35 no adjetivadas (neutrales).

PARTIDO POLÍTICO	POSITIVA	NEGATIVA	NO ADJETIVADA
MORENA	3	5	194
PRI	0	2	55
PRD GUERRERO	1	0	35
PVEM	0	0	28
PT	0	0	25
MC	0	0	24
PAN	0	0	19
TOTAL	4	7	380

G) UBICACIÓN DE LAS MENCIONES DE LOS PARTIDOS POLÍTICOS



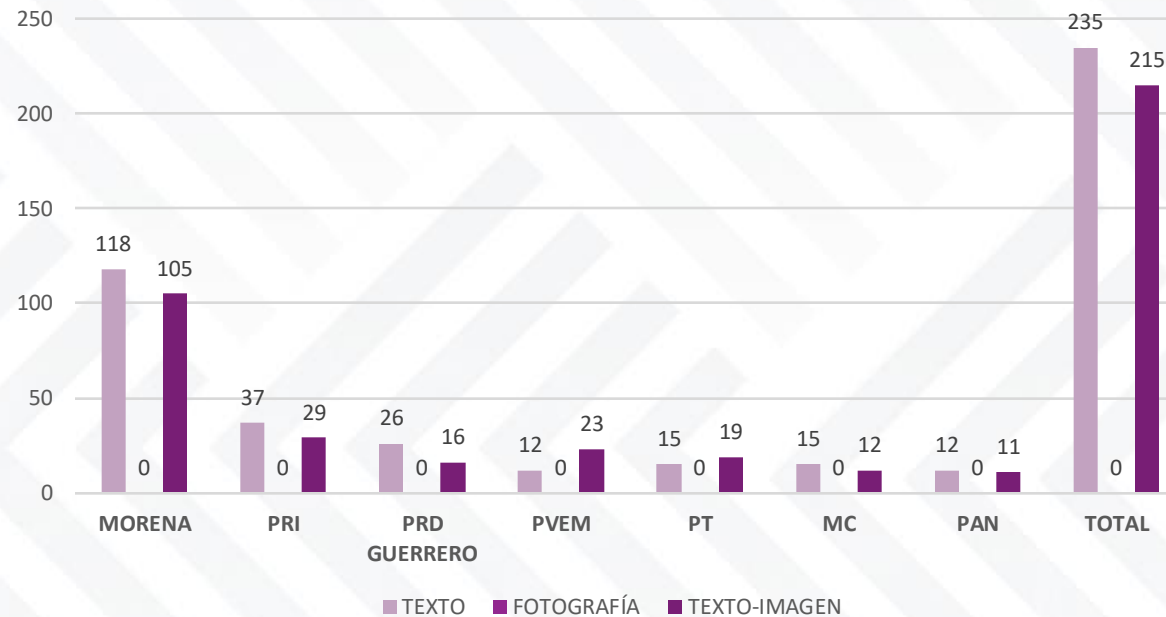
■ PORTADA ■ VINCULADA A LA PORTADA ■ VINCULADA A LA CONTRAPORTADA ■ CONTRAPORTADA ■ SIN RELACIÓN



En el monitoreo de medios impresos, la ubicación de las menciones a partidos políticos se clasificó en las categorías de portada, vinculada a portada, vinculada a contraportada, contraportada y sin relación. Los resultados muestran que Morena registró 1 mención en portada, 16 vinculadas a portada, ninguna vinculada a contraportada y 202 en contraportada y 0 sin relación con estos espacios. Por su parte, el Partido Revolucionario Institucional obtuvo 0 menciones en portada, 4 vinculadas a portada, 0 vinculadas a contraportada y 62 en contraportada y 0 sin relación. En el caso del Partido de la Revolución Democrática Guerrero, se registraron 0 menciones en portada, 0 vinculadas a portada, 0 vinculadas a contraportada y 42 en contraportada y 0 sin relación.

PARTIDO POLÍTICO	PORTADA	VINCULADA A LA PORTADA	VINCULADA A LA CONTRAPORTADA	CONTRAPORTADA	SIN RELACIÓN
MORENA	1	16	0	202	0
PRI	0	4	0	62	0
PRD GUERRERO	0	0	0	42	0
PVEM	0	1	0	34	0
PT	0	1	0	33	0
MC	0	2	0	25	0
PAN	0	1	0	22	0
TOTAL	1	29	0	457	0

H) PRESENTACIÓN DE LAS MENCIONES DE LOS PARTIDOS POLÍTICOS

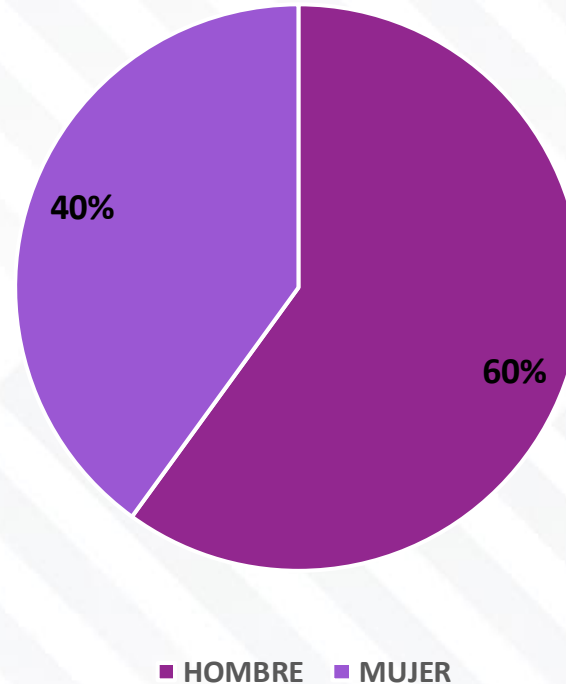


La forma de presentación de las menciones a partidos políticos en los medios impresos se clasificó en texto, fotografía y texto acompañado de imagen. En este sentido, el partido Morena registró 223 menciones, de las cuales 118 corresponden a contenido únicamente con texto, ninguna con fotografía aislada y 105 con texto acompañado de imagen.

Por su parte, el Partido Revolucionario Institucional acumuló 66 menciones, distribuidas en 37 con texto, ninguna con fotografía y 29 con texto e imagen. En tanto, el Partido de la Revolución Democrática Guerrero registró 42 menciones, de las cuales 26 se presentan únicamente en formato de texto, ninguna con fotografía individual y 16 con texto acompañado de imagen.

PARTIDO POLÍTICO	TEXTO	FOTOGRAFÍA	TEXTO-IMAGEN
MORENA	118	0	105
PRI	37	0	29
PRD GUERRERO	26	0	16
PVEM	12	0	23
PT	15	0	19
MC	15	0	12
PAN	12	0	11
TOTAL	235	0	215

I) PERSONAS ACTORAS POLÍTICAS POR SEXO

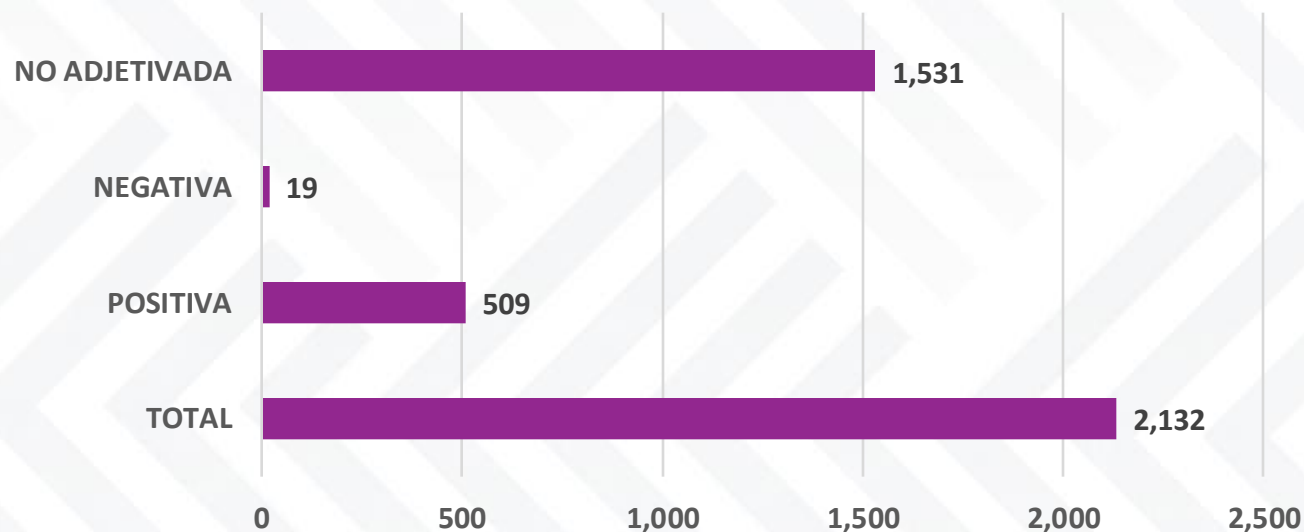


Durante el periodo comprendido del 01 de enero al 28 de febrero de 2026 se identificó un total de 15 personas actoras del ámbito político con mayor número de menciones en los medios impresos a nivel estatal. De este conjunto, seis corresponden a mujeres y nueve a hombres, lo que representa el 40 % y el 60 % del total, respectivamente.

ACTORA/ ACTOR POLÍTICO POR SEXO	FRECUENCIA
HOMBRE	9
MUJER	6
TOTAL	15

J) VALORACIÓN DE INFORMACIÓN POR GÉNERO FEMENINO.

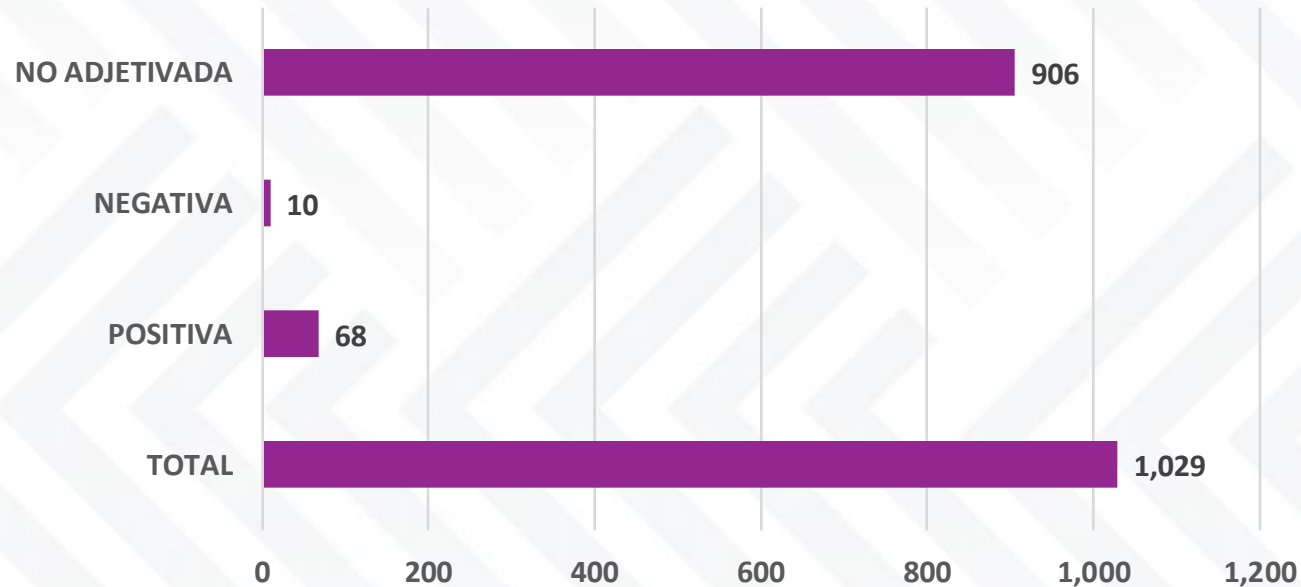
VALORACIÓN DE INFORMACIÓN POR GÉNERO: FEMENINO



GÉNERO	TOTAL	POSITIVA	NEGATIVA	NO ADJETIVADA
FEMENINO	2,132	509	19	1,531

En la valoración de la información por género, y sin considerar las notas correspondientes a opinión y/o análisis registradas durante el periodo, se contabilizó un total de 2,132 menciones. De estas, 509 presentan una valoración positiva, 19 negativa y 1,531 fueron clasificadas como no adjetivadas (neutrales).

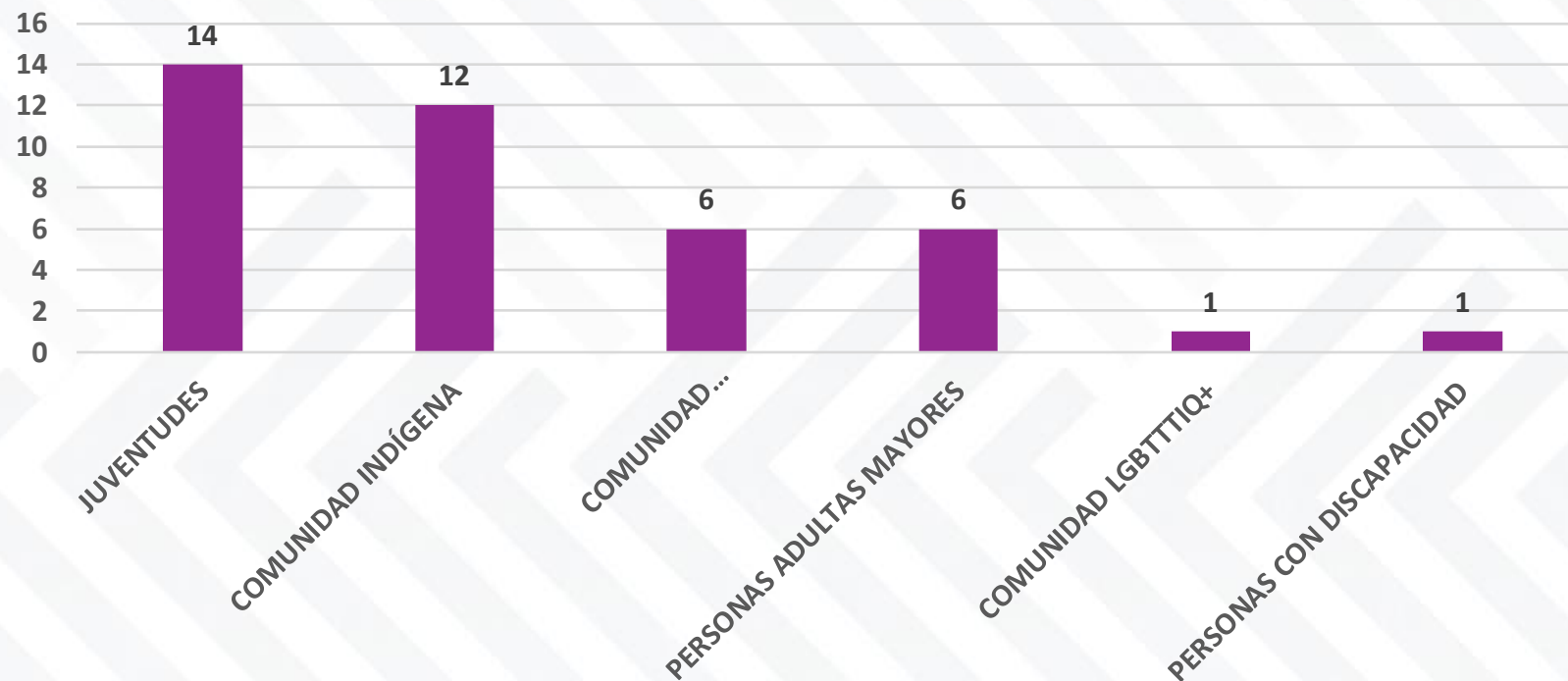
VALORACIÓN DE INFORMACIÓN POR GÉNERO: MASCULINO



GÉNERO	TOTAL	POSITIVA	NEGATIVA	NO ADJETIVADA
MASCULINO	1,029	68	10	906

En el caso de los hombres como actores políticos, y sin considerar las notas de opinión y/o análisis registradas durante el periodo, se contabilizaron 1,029 menciones. De este total, 68 presentan una valoración positiva, 10 negativa y 90 fueron clasificadas como no adjetivadas (neutrales).

k) MENCIÓN DE GRUPOS EN SITUACIÓN DE VULNERABILIDAD.



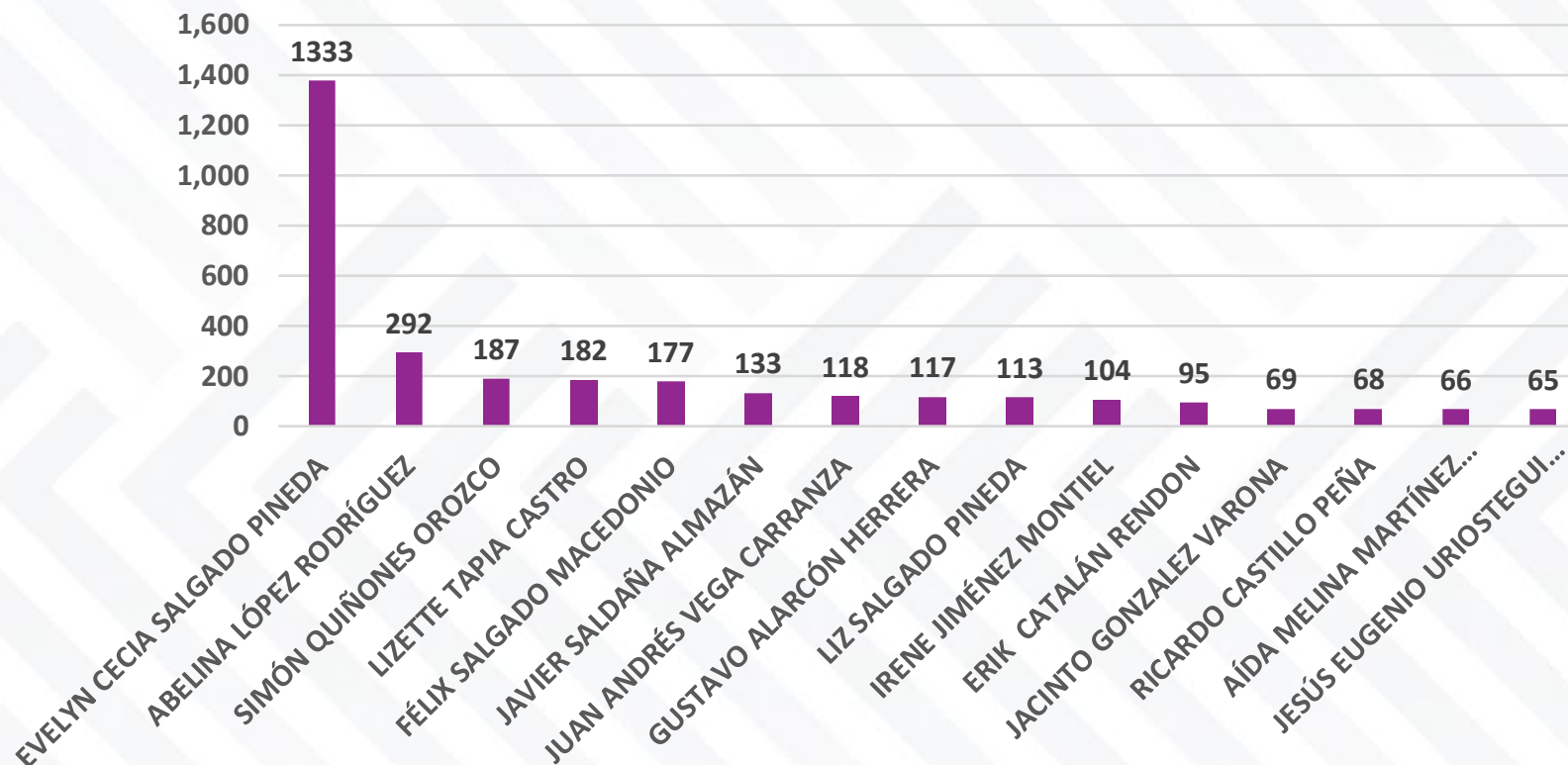
En relación con la temática de grupos en situación de vulnerabilidad abordada durante el periodo del informe, se identificaron 40 menciones en los medios impresos. Estas se distribuyen de la siguiente manera: 14 correspondientes a juventudes, 12 relacionadas con pueblos y comunidades indígenas, seis sobre personas adultas mayores, seis vinculadas con la población afrodescendiente, una referente a personas con discapacidad y una correspondiente a la comunidad LGTBTIQ+.

L) ROLES O ESTEREOTIPOS DE GÉNERO



En el reporte codificado correspondiente al periodo analizado no se identificaron menciones relacionadas con la variable de roles o estereotipos de género en los contenidos periodísticos revisados.

M) MENCIÓN POR ACTORES POLÍTICOS

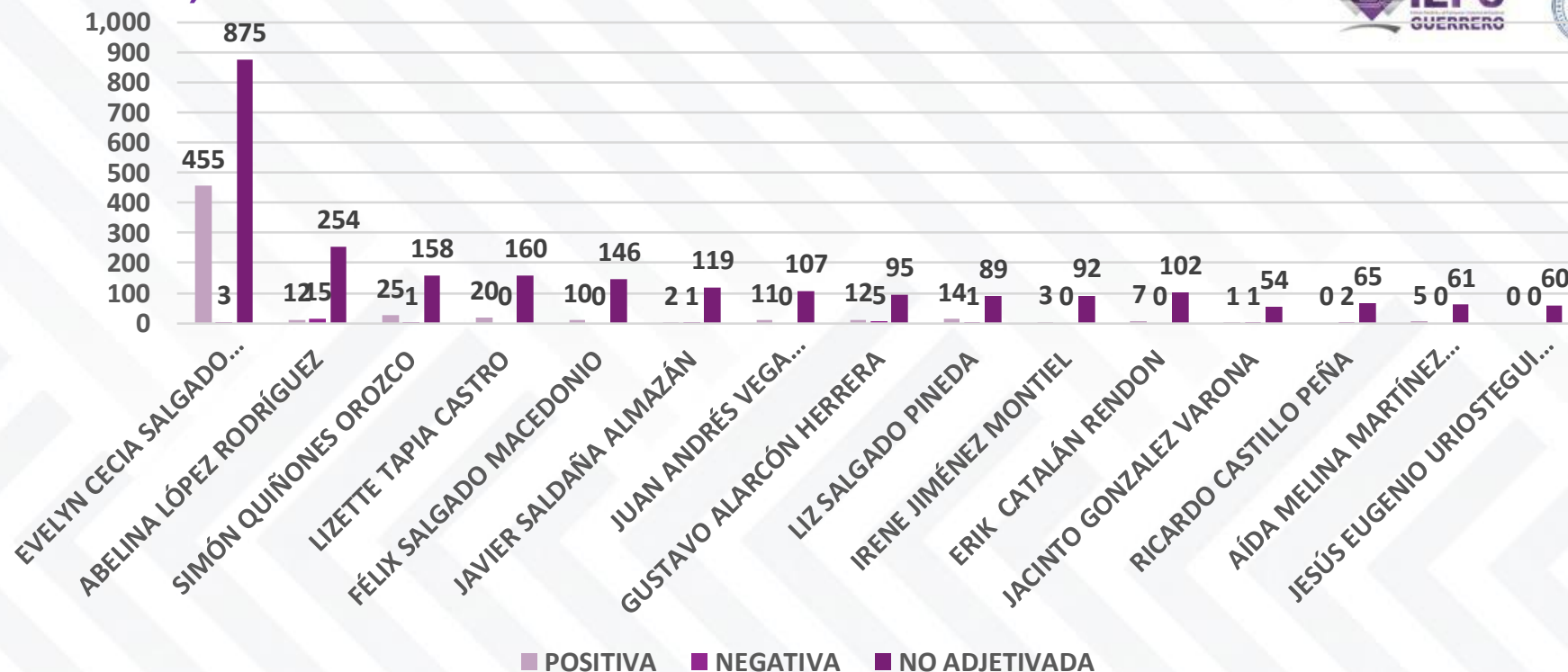


En el análisis de las 3,135 notas revisadas se identificaron 3,161 menciones correspondientes a distintas personas actoras del ámbito político. Para este reporte de monitoreo de medios impresos a nivel estatal se consideraron únicamente aquellas personas actoras que alcanzaron al menos 100 menciones durante el periodo comprendido del 1 de enero al 28 de febrero de 2026.

De acuerdo con los resultados, el mayor número de apariciones corresponde a Evelyn Salgado Pineda con 1,333 menciones, seguida por Abelina López Rodríguez con 292 registros y, en tercer lugar, Simón Quiñones Orozco con 187 menciones en los medios impresos analizados.

ACTORES POLÍTICOS	MENCIONES
EVELYN CECIA SALGADO PINEDA	1,333
ABELINA LÓPEZ RODRÍGUEZ	292
SIMÓN QUIÑONES OROZCO	187
LIZETTE TAPIA CASTRO	182
FÉLIX SALGADO MACEDONIO	177
JAVIER SALDAÑA ALMAZÁN	133
JUAN ANDRÉS VEGA CARRANZA	118
GUSTAVO ALARCÓN HERRERA	117
LIZ SALGADO PINEDA	113
IRENE JIMÉNEZ MONTIEL	104
ERIK CATALÁN RENDON	95
JACINTO GONZALEZ VARONA	69
RICARDO CASTILLO PEÑA	68
AÍDA MELINA MARTÍNEZ REBOLLEDO	66
JESÚS EUGENIO URIOSTEGUI GARCIA	65
TOTAL	3,161

N) VALORACIÓN POR PERSONAS ACTORAS POLÍTICAS



Al considerar las variables de valoración positiva, negativa y no adjetivada (neutral) en el registro del monitoreo de medios impresos a nivel estatal, correspondiente al periodo del 01 de enero al 28 de febrero de 2026, se identificaron los siguientes resultados entre las personas actoras del ámbito político con mayor número de menciones.

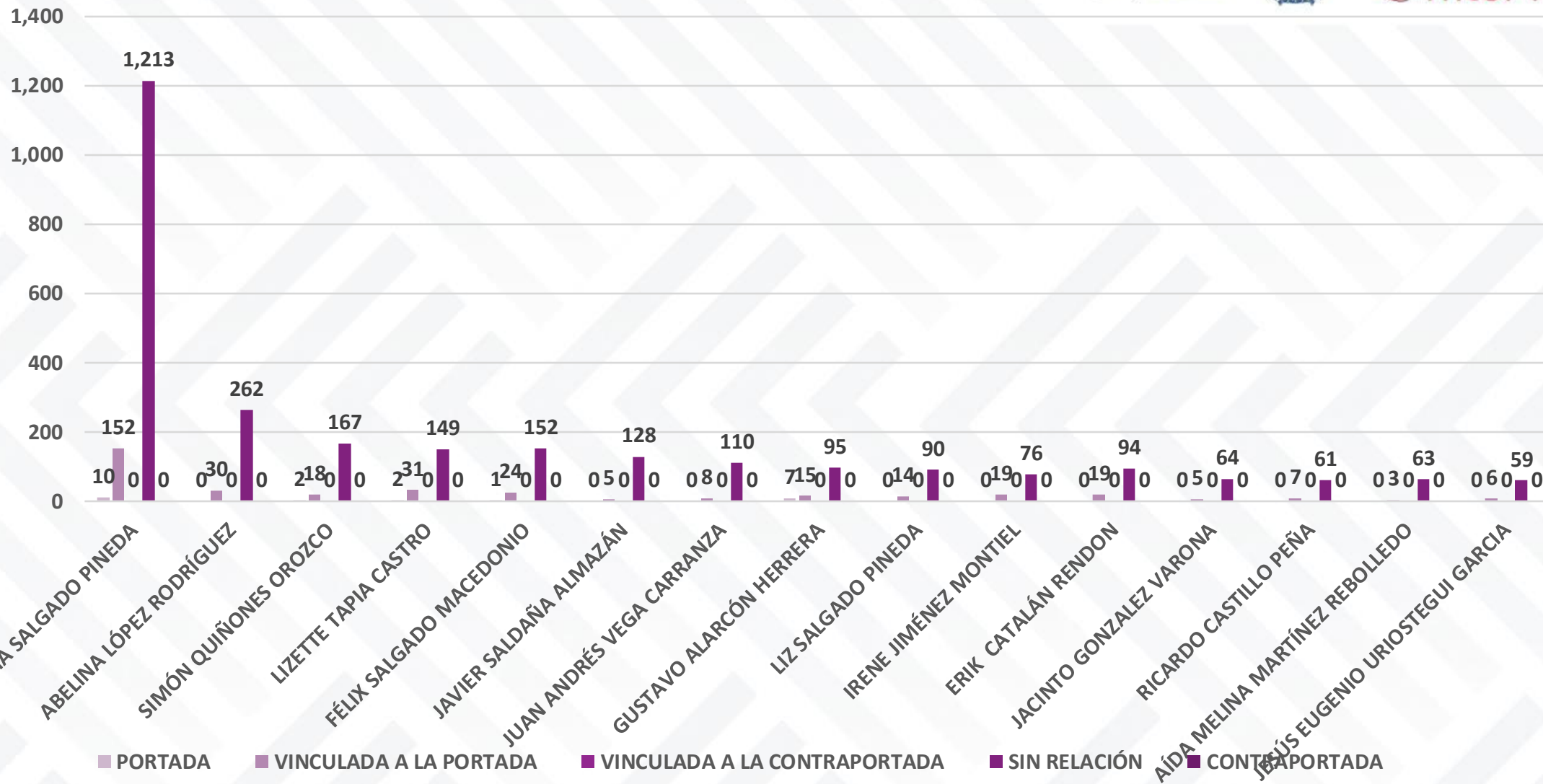
En el caso de Evelyn Salgado Pineda, de un total de 1,333 menciones, 455 presentan una valoración positiva, tres una valoración negativa y 875 fueron clasificadas como no adjetivadas o neutrales. Por su parte, Abelina López Rodríguez registró 281 menciones, de las cuales 12 son positivas, 15 negativas y 254 no adjetivadas o neutrales. En tanto, Simón Quiñones Orozco acumuló 184 menciones, distribuidas en 25 positivas, una negativa y 158 no adjetivadas o neutrales.

Entre las personas actoras del ámbito político con menor número de menciones en el periodo analizado se encuentra Aída Melina Martínez Rebolledo con 66 registros, de los cuales cinco presentan valoración positiva, ninguno negativa y 61 fueron clasificados como no adjetivados o neutrales.

Asimismo, Jesús Eugenio Uriostegui García acumuló 60 menciones, todas clasificadas como no adjetivadas o neutrales, sin registros con valoración positiva ni negativa.

PERSONAS ACTORAS POLÍTICAS	POSITIVA	NEGATIVA	NO ADJETIVADA
EVELYN CECIA SALGADO PINEDA	455	3	875
ABELINA LÓPEZ RODRÍGUEZ	12	15	254
SIMÓN QUIÑONES OROZCO	25	1	158
LIZETTE TAPIA CASTRO	20	0	160
FÉLIX SALGADO MACEDONIO	10	0	146
JAVIER SALDAÑA ALMAZÁN	2	1	119
JUAN ANDRÉS VEGA CARRANZA	11	0	107
GUSTAVO ALARCÓN HERRERA	12	5	95
LIZ SALGADO PINEDA	14	1	89
IRENE JIMÉNEZ MONTIEL	3	0	92
ERIK CATALÁN RENDON	7	0	102
JACINTO GONZALEZ VARONA	1	1	54
RICARDO CASTILLO PEÑA	0	2	65
AÍDA MELINA MARTÍNEZ REBOLLEDO	5	0	61
JESÚS EUGENIO URIOSTEGUI GARCIA	0	0	60
TOTAL	577	29	2,437

O) UBICACIÓN POR PERSONAS ACTORAS POLÍTICAS



En el monitoreo de medios impresos, la ubicación de las menciones de las personas actoras del ámbito político se clasificó en las categorías de portada, vinculada a portada, vinculada a contraportada, contraportada y sin relación. Con base en esta clasificación se obtuvieron los siguientes resultados.

De las 1,333 menciones registradas sobre Evelyn Salgado Pineda, 10 aparecen en portada, 152 están vinculadas a portada, ninguna vinculada a contraportada, 1,213 se encuentran sin relación con estos espacios y ninguna en contraportada.

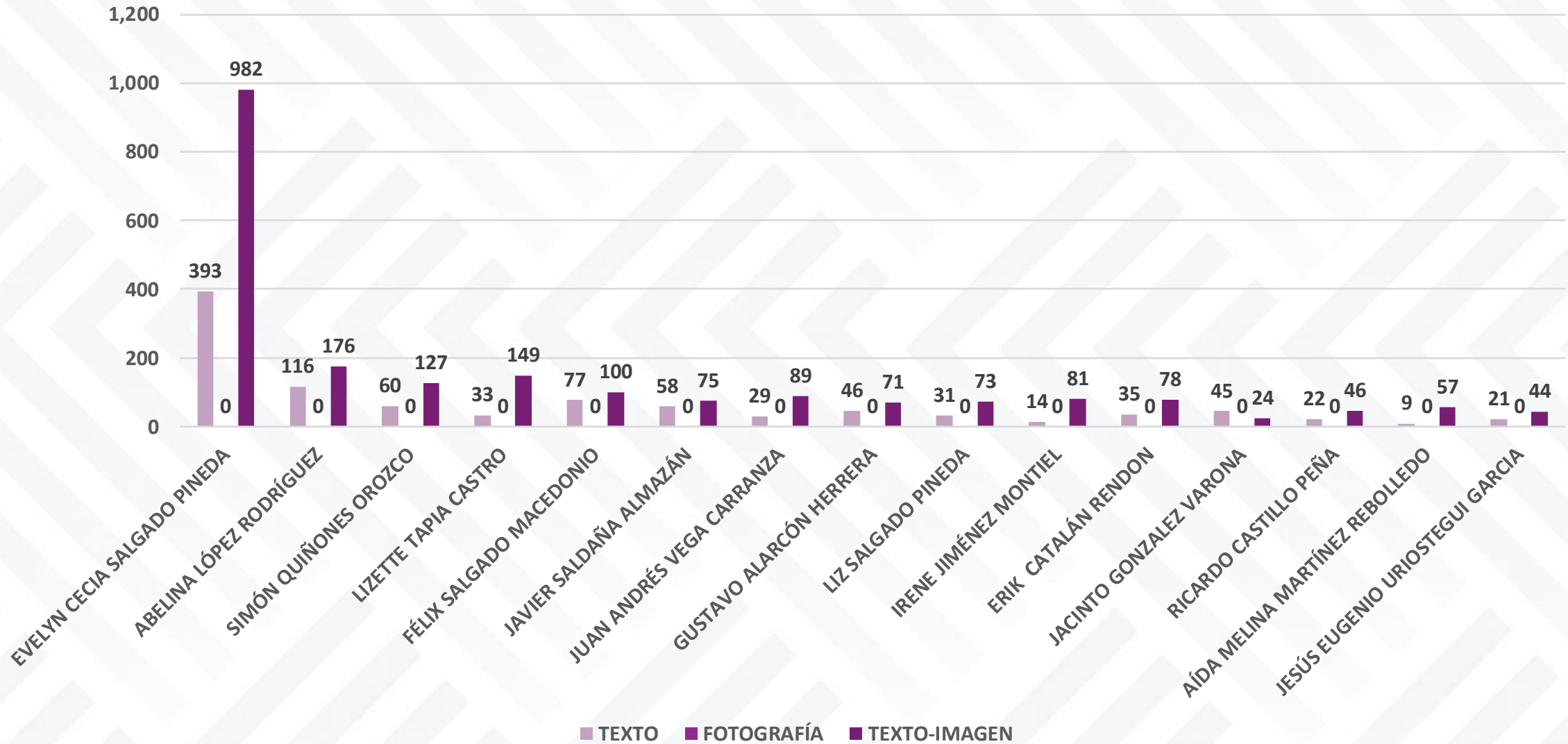
En el caso de Abelina López Rodríguez, de 292 menciones, ninguna se ubica en portada, 30 están vinculadas a portada, ninguna vinculada a contraportada, 262 se clasifican sin relación y ninguna en contraportada.

Por su parte, Simón Quiñones Orozco registra 193 menciones, de las cuales dos aparecen en portada, 18 vinculadas a portada, ninguna vinculada a contraportada, 167 sin relación y ninguna en contraportada.

Entre las personas con menor número de menciones se encuentra Aída Melina Martínez Rebolledo con 66 registros, distribuidos en ninguna mención en portada, tres vinculadas a portada, ninguna vinculada a contraportada, 63 sin relación y ninguna en contraportada. Finalmente, Jesús Eugenio Urióstegui García registra 65 menciones, de las cuales ninguna aparece en portada, seis están vinculadas a portada, ninguna vinculada a contraportada, 59 se clasifican sin relación y ninguna en contraportada.

PERSONAS ACTORAS POLÍTICAS	PORTADA	VINCULADA A LA PORTADA	VINCULADA A LA CONTRAPORTADA	SIN RELACIÓN	CONTRAPO RTADA
EVELYN CECIA SALGADO PINEDA	10	152	0	1,213	0
ABELINA LÓPEZ RODRÍGUEZ	0	30	0	262	0
SIMÓN QUIÑONES OROZCO	2	18	0	167	0
LIZETTE TAPIA CASTRO	2	31	0	149	0
FÉLIX SALGADO MACEDONIO	1	24	0	152	0
JAVIER SALDAÑA ALMAZÁN	0	5	0	128	0
JUAN ANDRÉS VEGA CARRANZA	0	8	0	110	0
GUSTAVO ALARCÓN HERRERA	7	15	0	95	0
LIZ SALGADO PINEDA	0	14	0	90	0
IRENE JIMÉNEZ MONTIEL	0	19	0	76	0
ERIK CATALÁN RENDON	0	19	0	94	0
JACINTO GONZALEZ VARONA	0	5	0	64	0
RICARDO CASTILLO PEÑA	0	7	0	61	0
AÍDA MELINA MARTÍNEZ REBOLLEDO	0	3	0	63	0
JESÚS EUGENIO URIOSTEGUI GARCIA	0	6	0	59	0
TOTAL	22	356	0	2,783	0

P) PRESENTACIÓN POR PERSONAS ACTORAS POLÍTICAS



En el monitoreo de medios impresos, la forma de presentación de las menciones de las personas actoras del ámbito político se clasificó en texto, fotografía y texto acompañado de imagen. Con base en esta variable se obtuvieron los siguientes resultados.

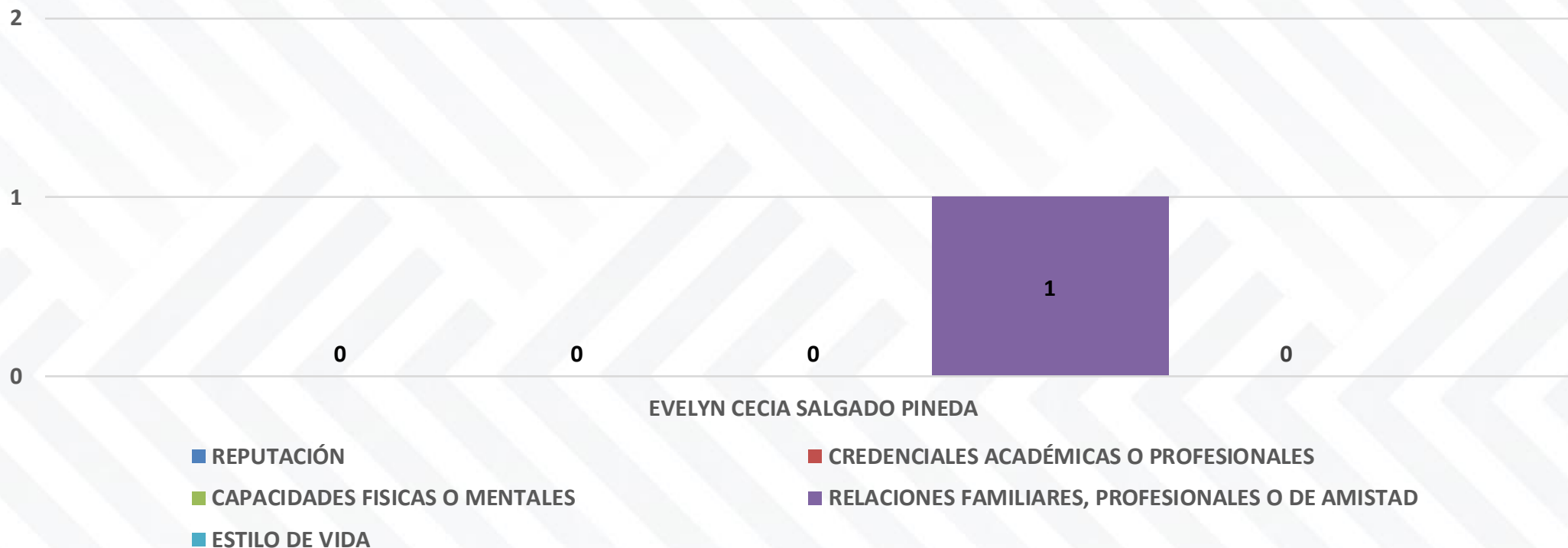
De las 1,333 menciones registradas sobre Evelyn Salgado Pineda, 393 corresponden a contenido únicamente en formato de texto, ninguna con fotografía y 982 con texto acompañado de imagen.

En el caso de Abelina López Rodríguez, de 292 menciones, 116 se publicaron únicamente en formato de texto, ninguna con fotografía y 176 con texto acompañado de imagen. Por su parte, Simón Quiñones Orozco registró 187 menciones, de las cuales 60 corresponden a texto, ninguna con fotografía y 127 con texto acompañado de imagen.

Entre los registros con menor número de menciones se encuentra Aída Melina Martínez Rebolledo con 66 apariciones, de las cuales nueve fueron en formato de texto, ninguna con fotografía y 57 con texto acompañado de imagen. Finalmente, Jesús Eugenio Urióstegui García acumuló 65 menciones, distribuidas en 21 con texto, ninguna con fotografía y 44 con texto acompañado de imagen.

ACTORES POLÍTICOS	TEXTO	FOTOGRAFÍA	TEXTO-IMAGEN
EVELYN CECIA SALGADO PINEDA	393	0	982
ABELINA LÓPEZ RODRÍGUEZ	116	0	176
SIMÓN QUIÑONES OROZCO	60	0	127
LIZETTE TAPIA CASTRO	33	0	149
FÉLIX SALGADO MACEDONIO	77	0	100
JAVIER SALDAÑA ALMAZÁN	58	0	75
JUAN ANDRÉS VEGA CARRANZA	29	0	89
GUSTAVO ALARCÓN HERRERA	46	0	71
LIZ SALGADO PINEDA	31	0	73
IRENE JIMÉNEZ MONTIEL	14	0	81
ERIK CATALÁN RENDON	35	0	78
JACINTO GONZALEZ VARONA	45	0	24
RICARDO CASTILLO PEÑA	22	0	46
AÍDA MELINA MARTÍNEZ REBOLLEDO	9	0	57
JESÚS EUGENIO URIOSTEGUI GARCIA	21	0	44
TOTAL	989	0	2,172

Q) ENFOQUE DE LA COBERTURA



El enfoque de la cobertura identificado en las notas codificadas durante el periodo del 01 de enero al 28 de febrero de 2026 muestra que la temática registrada corresponde principalmente a “relaciones familiares, profesionales o de amistad”, con 1 registro dentro del conjunto analizado.

PERSONAS ACTORAS POLÍTICAS	REPUTACIÓN	CREDECIAL ES ACADÉMICA S O PROFESIONA LES	CAPACIDAD ES FISICAS O MENTALES	RELACIONES FAMILIARES, PROFESIONALES O DE AMISTAD	ESTILO DE VIDA
EVELYN CECIA SALGADO PINEDA	0	0	0	1	0
TOTAL	0	0	0	1	0

S) INSERCIONES PAGADAS



En relación con la variable de inserciones pagadas, correspondiente al periodo codificado del 01 de enero al 28 de febrero de 2026, no se registraron publicaciones identificadas como inserciones pagadas por algún partido político dentro del monitoreo realizado.

CONCLUSIÓN

En el informe correspondiente al periodo del 01 de enero al 28 de febrero de 2026 se analizaron 5,335 notas periodísticas. Los resultados muestran que el partido con mayor número de menciones fue Morena, con 223 registros.

En cuanto a las personas actoras del ámbito político con mayor presencia en la cobertura mediática, destaca Evelyn Salgado Pineda, quien acumuló 1,333 menciones, de las cuales 875 fueron clasificadas como no adjetivadas o neutrales. Asimismo, el género periodístico predominante para la difusión de información relacionada con partidos políticos y personas actoras del ámbito político fue la nota informativa, lo que evidencia una tendencia de la prensa hacia una cobertura de carácter noticioso.

Respecto a la distribución de menciones por sexo, se identificó que el 40 % corresponde a mujeres y el 60 % a hombres, lo que equivale a seis mujeres y nueve hombres dentro del conjunto de personas actoras del ámbito político analizadas. En este contexto, Evelyn Salgado Pineda se posiciona como la figura política con mayor presencia en la prensa escrita del estado de Guerrero, con 1,375 alusiones registradas durante el periodo de estudio.