

INFORME CUANTITATIVO Y CUALITATIVO DE MEDIOS IMPRESOS DEL ESTADO DE GUERRERO DEL 1 DE MAYO AL 30 DE JUNIO DEL 2023.

INTRODUCCIÓN

La Universidad Autónoma de Guerrero mediante convenio de colaboración con el Instituto Electoral y de Participación Ciudadana (IEPC) en la entidad, presenta los resultados cuantitativos del monitoreo de prensa a nivel estatal del 1 de mayo al 30 de junio del 2023.

El objetivo es examinar y medir la calidad de la cobertura informativa de los partidos y actores políticos en el Estado de Guerrero. Mediante una metodología de corte cuantitativo, utilizando la técnica de análisis de contenido, con base en la metodología y variables aprobadas por el Instituto Nacional Electoral (INE) y los lineamientos para medios impresos aprobados por el Instituto Electoral y de Participación Ciudadana del estado de Guerrero.

La muestra se eligió de acuerdo con el tiraje de los periódicos de mayor circulación en el estado de Guerrero, los cuales incluyen periódicos de circulación estatal y local, consideradas en el catálogo de medios impresos que aprobó el IEPC.

Este reporte se basa en el monitoreo diario de 16 periódicos de circulación estatal y circulación local, con un total de 393 ejemplares codificados.

Como resultado del tercer informe bimensual de monitoreo de prensa correspondiente al periodo ordinario del año 2023, del 1 de mayo al 30 de junio, se presentan las siguientes gráficas que muestran la distribución en espacio, menciones por partido, actores políticos, género y valoración, bajo el formato de entrevista, nota informativa, reportaje, opinión, entre otros.

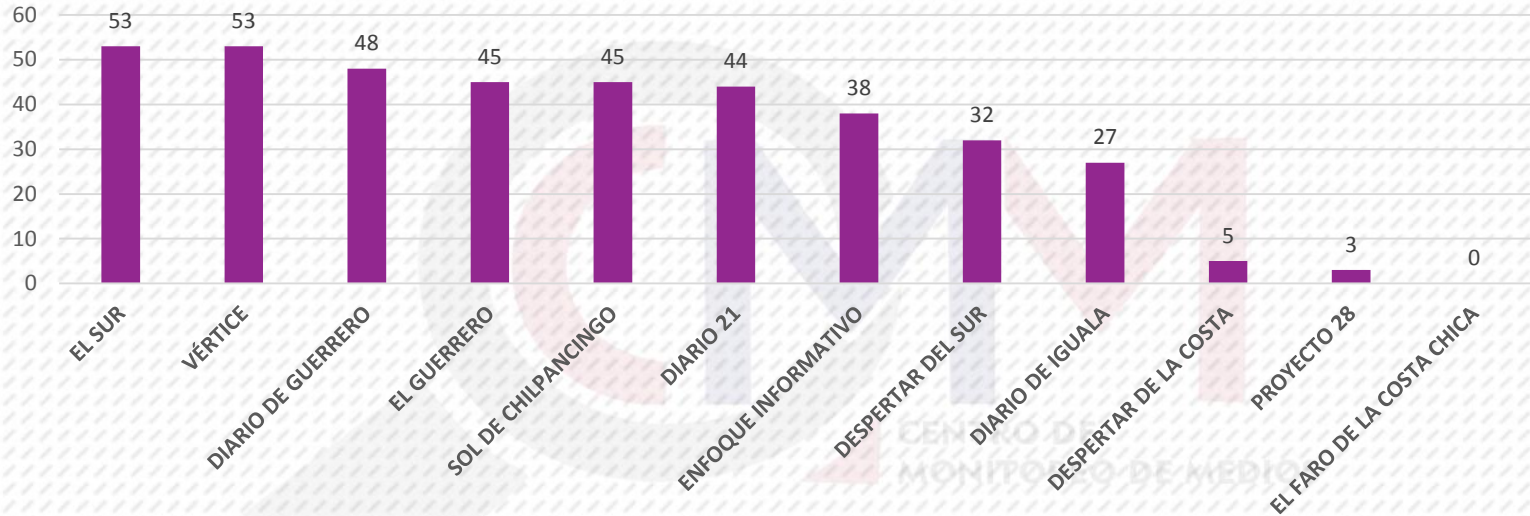
Muestra

A)

Núm.	PERIÓDICO
1	EL Sur
2	Enfoque Informativo
3	Diario de Guerrero
4	Diario 21
5	Sol de Chilpancingo
6	Vértice
7	Diario de Iguala
8	El Guerrero
9	Objetivo
10	Proyecto 28
11	Despertar de la Costa
12	Enfoque Informativo
13	El Faro de la Costa Chica
14	Despertar del Sur
15	ABC de la Montaña
16	Interacciones

B)

NÚMERO DE EJEMPLARES



El total de periódicos codificados en el tercer informe del periodo ordinario del año 2023 (del 1 de mayo al 30 de junio) fueron 393. Siendo los de mayor tiraje: El Sur con 53, Vértice con 53, y Diario de Guerrero con 48 ejemplares codificados.

PERIÓDICOS	NÚMERO DE EJEMPLARES
EL SUR	53
VÉRTICE	53
DIARIO DE GUERRERO	48
EL GUERRERO	45
SOL DE CHILPANCINGO	45
DIARIO 21	44
ENFOQUE INFORMATIVO	38
DESPERTAR DEL SUR	32
DIARIO DE IGUALA	27
DESPERTAR DE LA COSTA	5
PROYECTO 28	3
EL FARO DE LA COSTA CHICA	0
TOTAL	393

c)

NÚMERO DE NOTAS

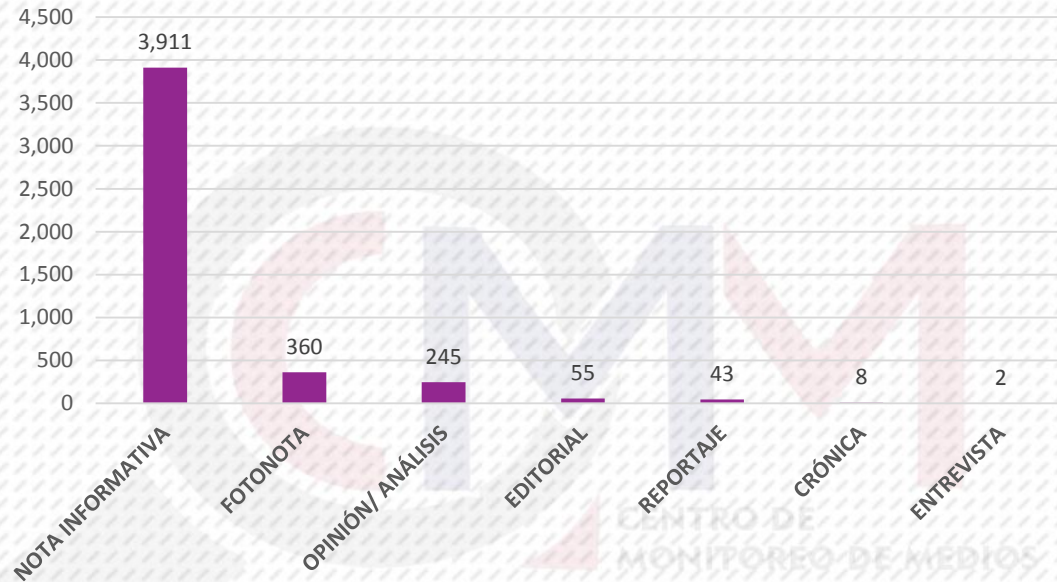


El total de notas analizadas durante el periodo que se informa fueron 4,624, encontrando el mayor número de elementos codificados en los periódicos: El Sur con 958, El Guerrero con 755 y Diario 21 con 648 alusiones con información sobre algún partido y/o actor político.

PERIÓDICOS	NÚMERO DE NOTAS
EL SUR	958
EL GUERRERO	755
DIARIO 21	648
VÉRTICE	626
SOL DE CHILPANCINGO	477
DIARIO DE GUERRERO	430
ENFOQUE INFORMATIVO	242
DIARIO DE IGUALA	218
DESPERTAR DEL SUR	188
PROYECTO 28	44
DESPERTAR DE LA COSTA	38
EL FARO DE LA COSTA CHICA	0
TOTAL	4,624

D)

GÉNEROS INFORMATIVOS



TIPO DE INFORMACIÓN	NÚMERO DE APARICIÓN
NOTA INFORMATIVA	3,911
FOTONOTA	360
OPINIÓN/ ANÁLISIS	245
EDITORIAL	55
REPORTAJE	43
CRÓNICA	8
ENTREVISTA	2
TOTAL	4,624

Del total de notas analizadas (4,624), el género periodístico de mayor presencia en la prensa escrita fue la Nota Informativa con 3,911 elementos; 360 corresponden a Foto-nota, Opinión y Análisis tiene 245 apariciones, Editorial 55, Reportaje 43, Crónica 8, y Entrevista 2.

E)

MENCIONES POR PARTIDO POLÍTICO

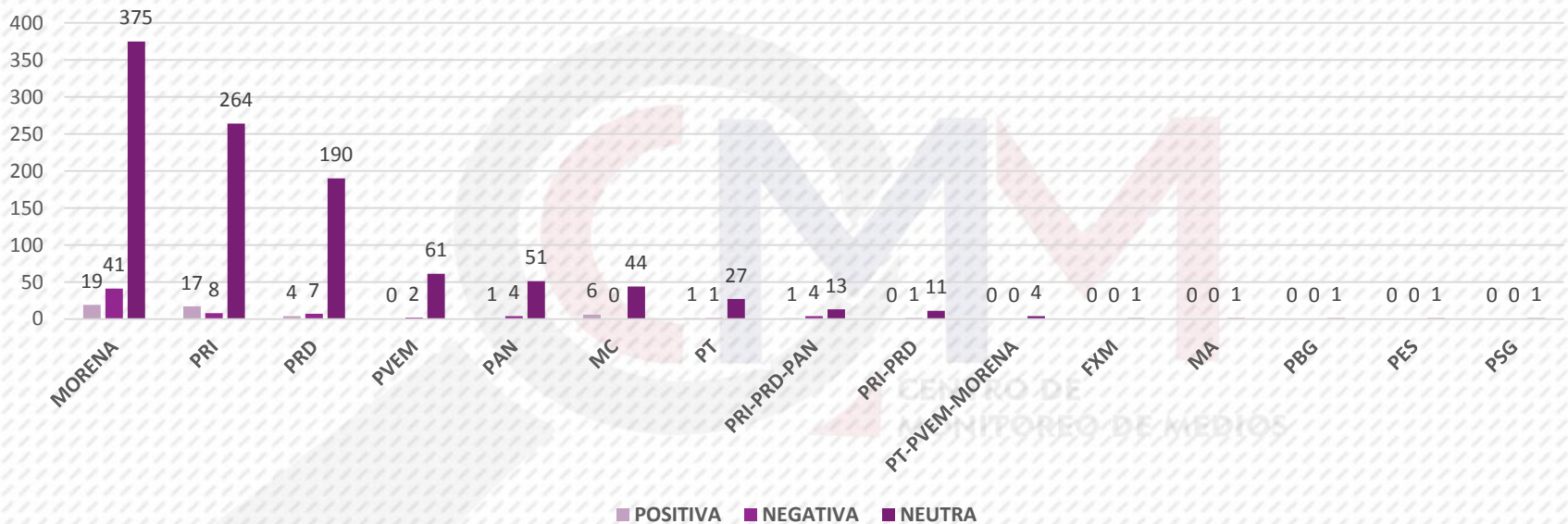


El número de menciones registradas sobre partidos políticos en la prensa escrita del 1 de mayo al 30 de junio del 2023 corresponden a un total de 1,162, de las cuales, Partido Morena registró 435, seguido del Partido Revolucionario Institucional (PRI) con 289, y el Partido de la Revolución Democrática (PRD) con 201 menciones.

PARTIDO POLÍTICO	MENCIONES
MORENA	435
PRI	289
PRD	201
PVEM	63
PAN	56
MC	50
PT	29
PRI-PRD-PAN	18
PRI-PRD	12
PT-PVEM-MORENA	4
FXM	1
MA	1
PBG	1
PES	1
PSG	1
TOTAL	1,162

F)

VALORACIÓN POR PARTIDO POLÍTICO

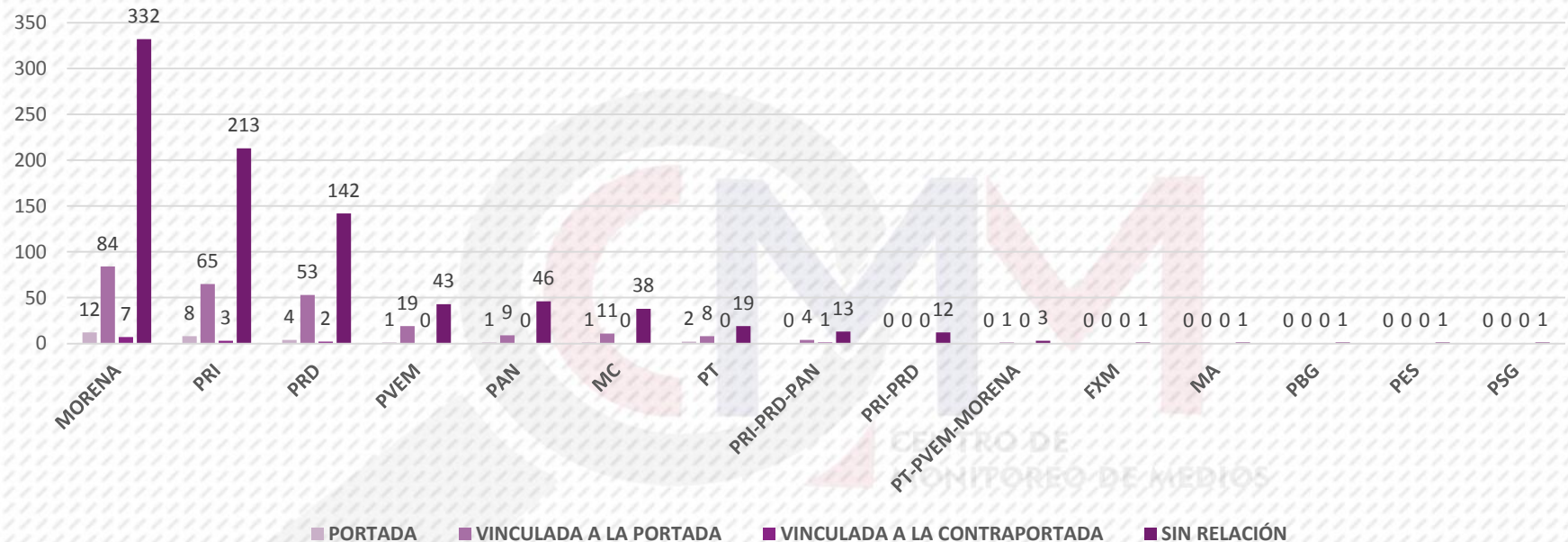


En la valoración por partido político: Positivo, Negativo y Neutro. El Partido Morena obtuvo 19 Positivas, 41 Negativas y 375 valoraciones Neutras. El Partido Revolucionario Institucional (PRI) obtuvo 17 Positivas, 8 Negativas y 264 Neutras, y el Partido de la Revolución Democrática (PRD) registró 4 Positivas, 7 Negativas y 190 Neutras.

PARTIDO POLÍTICO	POSITIVA	NEGATIVA	NEUTRA
MORENA	19	41	375
PRI	17	8	264
PRD	4	7	190
PVEM	0	2	61
PAN	1	4	51
MC	6	0	44
PT	1	1	27
PRI-PRD-PAN	1	4	13
PRI-PRD	0	1	11
PT-PVEM-MORENA	0	0	4
FXM	0	0	1
MA	0	0	1
PBG	0	0	1
PES	0	0	1
PSG	0	0	1
TOTAL	49	68	1,045

G)

UBICACIÓN DE LAS MENCIONES DE LOS PARTIDOS POLÍTICOS

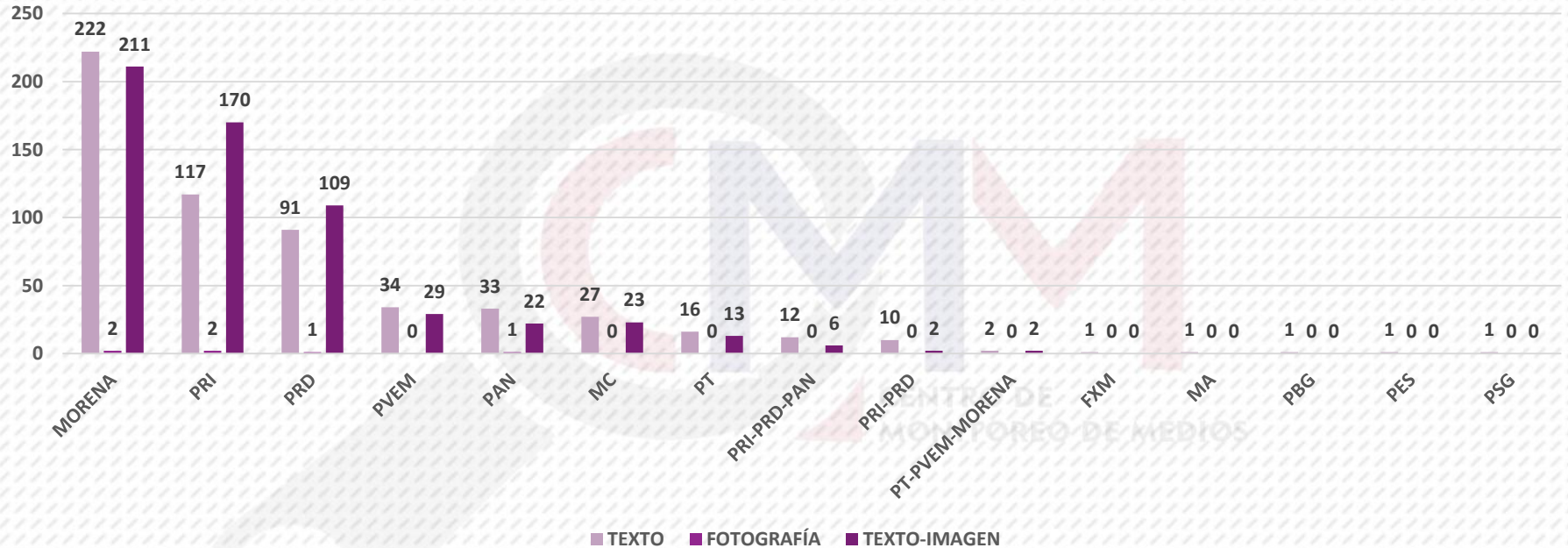


En el registro de monitoreo en medios impresos, la ubicación de las menciones de los partidos políticos determinadas en: Portada, Vinculada a la portada, Vinculada a la contraportada y Sin relación, se observa lo siguiente: el Partido Morena registró 12 en Portada, 84 Vinculadas a portada, 7 Vinculada a la contraportada y 332 Sin relación. El Partido Revolucionario Institucional (PRI) obtuvo 8 menciones en Portada, 65 Vinculadas a portada, 3 Vinculada a la contraportada y 213 Sin relación, y el Partido de la Revolución Democrática registró 4 en Portada, 53 Vinculadas a la portada, 2 Vinculadas a la contraportada, y 142 Sin Relación.

PARTIDO POLÍTICO	PORTADA	VINCULADA A LA PORTADA	VINCULADA A LA CONTRAPORTADA	SIN RELACIÓN
MORENA	12	84	7	332
PRI	8	65	3	213
PRD	4	53	2	142
PVEM	1	19	0	43
PAN	1	9	0	46
MC	1	11	0	38
PT	2	8	0	19
PRI-PRD-PAN	0	4	1	13
PRI-PRD	0	0	0	12
PT-PVEM-MORENA	0	1	0	3
FXM	0	0	0	1
MA	0	0	0	1
PBG	0	0	0	1
PES	0	0	0	1
PSG	0	0	0	1
TOTAL	29	254	13	866

H)

PRESENTACIÓN DE LAS MENCIONES DE LOS PARTIDOS POLÍTICOS

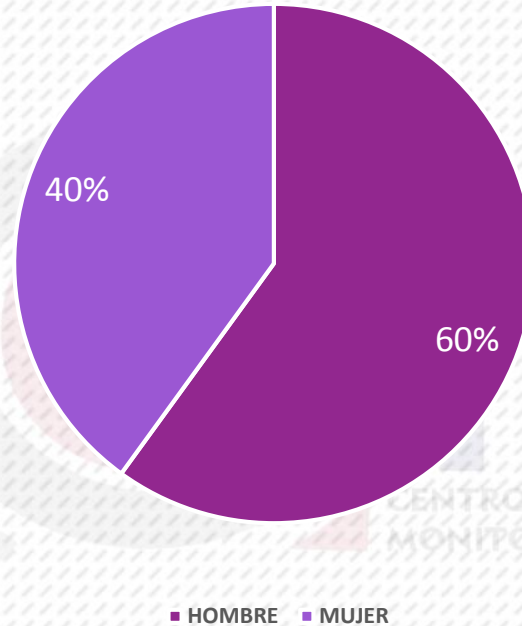


La forma en que se detectó la presentación en cada una de las menciones de los partidos políticos fue la siguiente: El Partido Morena registró 435 menciones: 222 con Texto, 2 con Fotografía y 211 con Texto-imagen. El Partido Revolucionario Institucional (PRI) registró 289: 117 con Texto, 2 con Fotografía y 170 con Texto-imagen, y el Partido de la Revolución Democrática (PRD) con 201: registró 91 con Texto, 1 con Fotografía y 109 con Texto-imagen.

PARTIDO POLÍTICO	TEXTO	FOTOGRAFÍA	TEXTO-IMAGEN
MORENA	222	2	211
PRI	117	2	170
PRD	91	1	109
PVEM	34	0	29
PAN	33	1	22
MC	27	0	23
PT	16	0	13
PRI-PRD-PAN	12	0	6
PRI-PRD	10	0	2
PT-PVEM-MORENA	2	0	2
FXM	1	0	0
MA	1	0	0
PBG	1	0	0
PES	1	0	0
PSG	1	0	0
TOTAL	569	6	587

ACTORES POLÍTICOS POR SEXO

i)

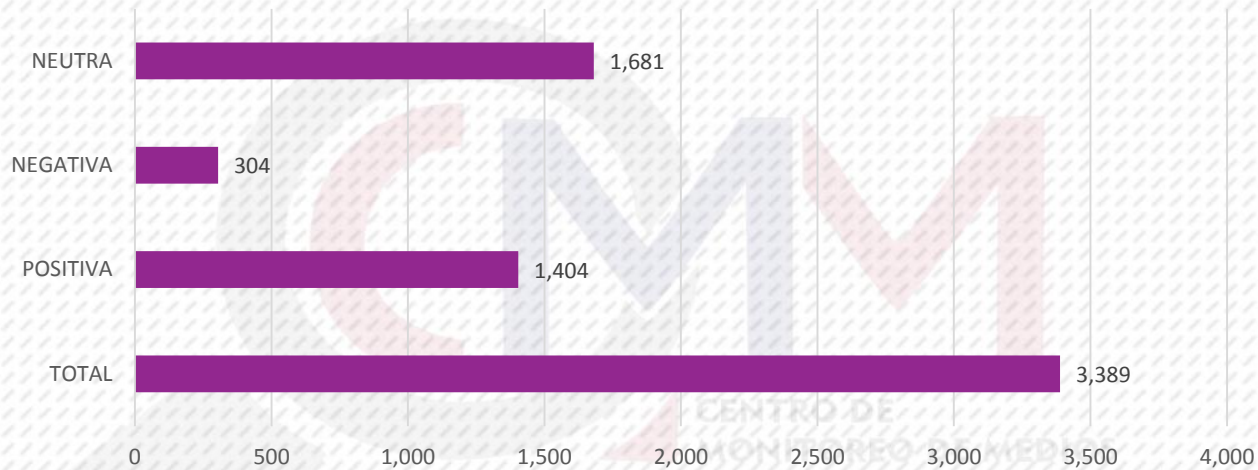


ACTORA/ ACTOR POLÍTICO POR SEXO	FRECUENCIA
HOMBRE	18
MUJER	12
TOTAL	30

Durante el periodo del 1 de mayo al 30 de junio del 2023, los actores políticos más mencionados a nivel estatal en medios impresos, fueron en total 30, de los cuales 12 son mujeres y 18 son hombres, representando el 40% y 60% respectivamente.

J)

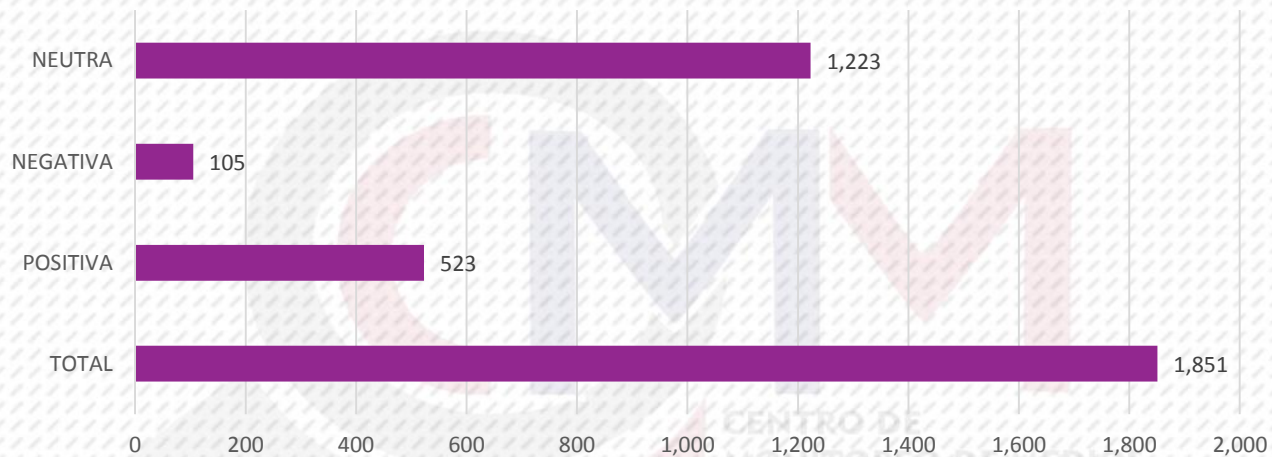
VALORACIÓN DE INFORMACIÓN POR GÉNERO: FEMENINO



GÉNERO	TOTAL	POSITIVA	NEGATIVA	NEUTRA
FEMENINO	3,389	1,404	304	1,681

En la valoración de la información por género, el total de menciones 3,389, de lo cual, 1,404 son Positivas, 304 Negativas y 1,681 Neutras.

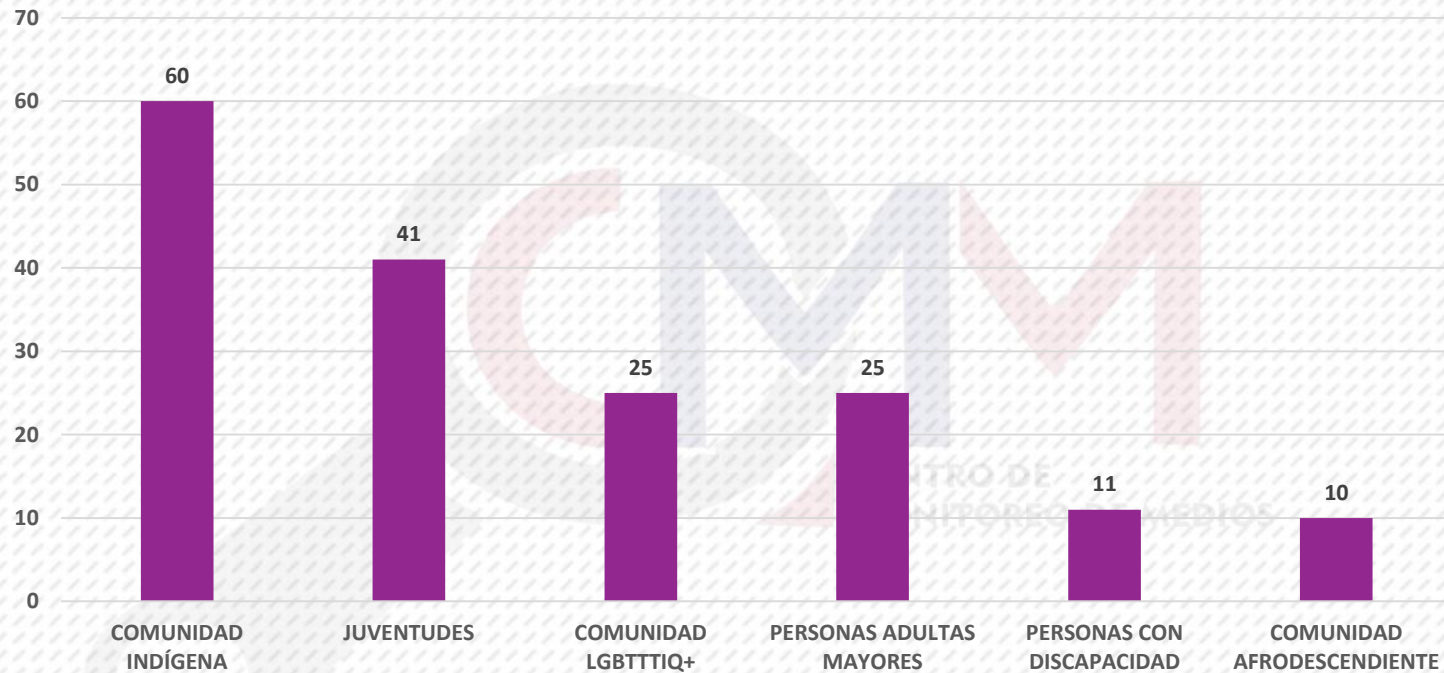
VALORACIÓN DE INFORMACIÓN POR GÉNERO: MASCULINO



GÉNERO	TOTAL	POSITIVA	NEGATIVA	NEUTRA
MASCULINO	1,851	523	105	1,223

En el caso de los hombres como actores políticos, de las 1,851 menciones, 523 fueron Positivas, 105 Negativas y 1,223 Neutras.

K) MENCIÓN DE GRUPOS EN SITUACIÓN DE VULNERABILIDAD



Sobre la temática de Grupos en situación de vulnerabilidad durante este informe, se detectaron 172 menciones, las cuales se registraron de la siguiente manera: 60 sobre Comunidad indígena, Juventudes con 41, 25 sobre la Comunidad LGTBTTIQ, Personas adultas mayores con 25, Personas con discapacidad 11, y Comunidad afrodescendiente con 10 registros.

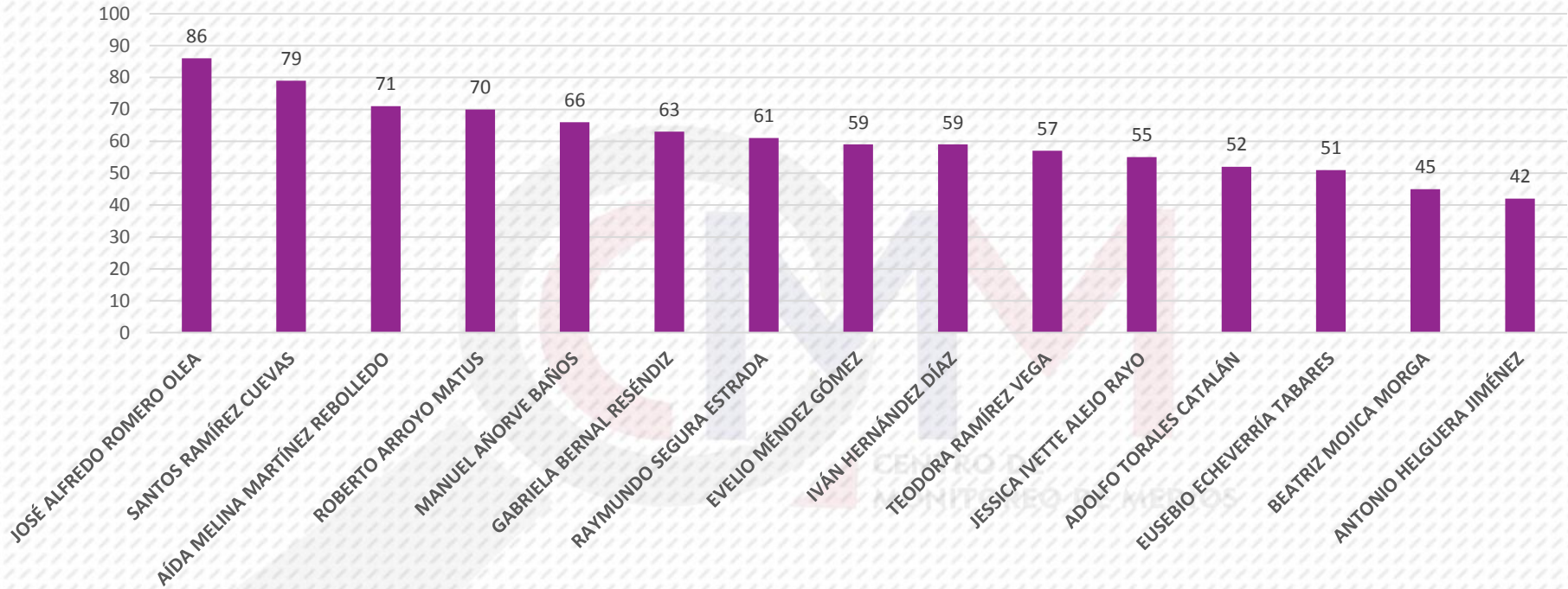
L)

MENCIÓN POR ACTORES POLÍTICOS



En las 4,624 notas analizadas, se detectaron 5,240 menciones de actores políticos. Como referente mínimo para considerarse en este reporte de monitoreo de medios impresos a nivel estatal, se tomaron en cuenta solo a quienes cumplieran con un mínimo de 40 apariciones del 1 de mayo al 30 de junio del 2023. Por lo tanto, el registro muestra en primer lugar de menciones a Evelyn Salgado Pineda con 1,794 apariciones, en segundo lugar se ubica, seguida por Norma Otilia Hernández Martínez con 380, y en tercer lugar, Abelina López Rodríguez con 337.

MENCIÓN POR ACTORES POLÍTICOS



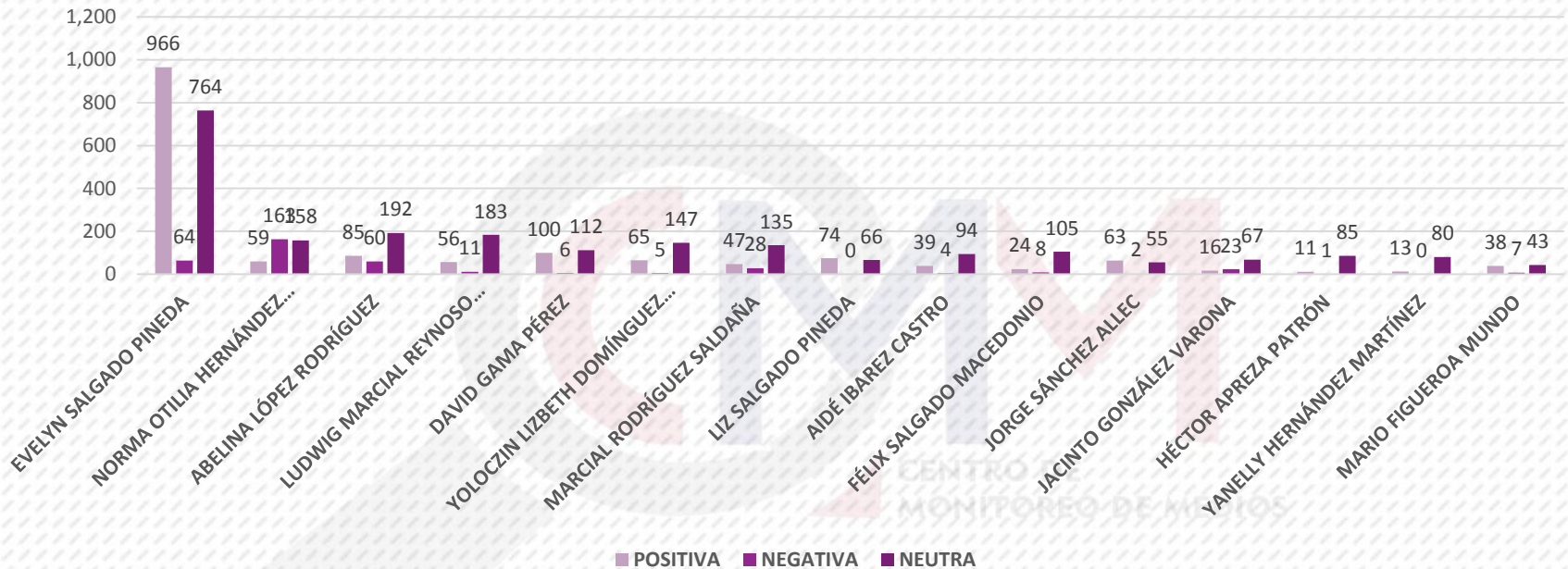
En último lugar se encuentran: Antonio Helguera Jiménez con 42 menciones.

ACTORES POLÍTICOS	MENCIONES
EVELYN SALGADO PINEDA	1,794
NORMA OTILIA HERNÁNDEZ MARTÍNEZ	380
ABELINA LÓPEZ RODRÍGUEZ	337
LUDWIG MARCIAL REYNOSO NÚÑEZ	250
DAVID GAMA PÉREZ	218
YOLOCZIN LIZBETH DOMÍNGUEZ SERNA	217
MARCIAL RODRÍGUEZ SALDAÑA	210
LIZ SALGADO PINEDA	140
AIDÉ IBAREZ CASTRO	137
FÉLIX SALGADO MACEDONIO	137
JORGE SÁNCHEZ ALLEC	120
JACINTO GONZÁLEZ VARONA	106
HÉCTOR APREZA PATRÓN	97
YANELLY HERNÁNDEZ MARTÍNEZ	93
MARIO FIGUEROA MUNDO	88

JOSÉ ALFREDO ROMERO OLEA	86
SANTOS RAMÍREZ CUEVAS	79
AÍDA MELINA MARTÍNEZ REBOLLEDO	71
ROBERTO ARROYO MATUS	70
MANUEL AÑORVE BAÑOS	66
GABRIELA BERNAL RESÉNDIZ	63
RAYMUNDO SEGURA ESTRADA	61
EVELIO MÉNDEZ GÓMEZ	59
IVÁN HERNÁNDEZ DÍAZ	59
TEODORA RAMÍREZ VEGA	57
JESSICA IVETTE ALEJO RAYO	55
ADOLFO TORALES CATALÁN	52
EUSEBIO ECHEVERRÍA TABARES	51
BEATRIZ MOJICA MORGÁ	45
ANTONIO HELGUERA JIMÉNEZ	42
TOTAL	5,240

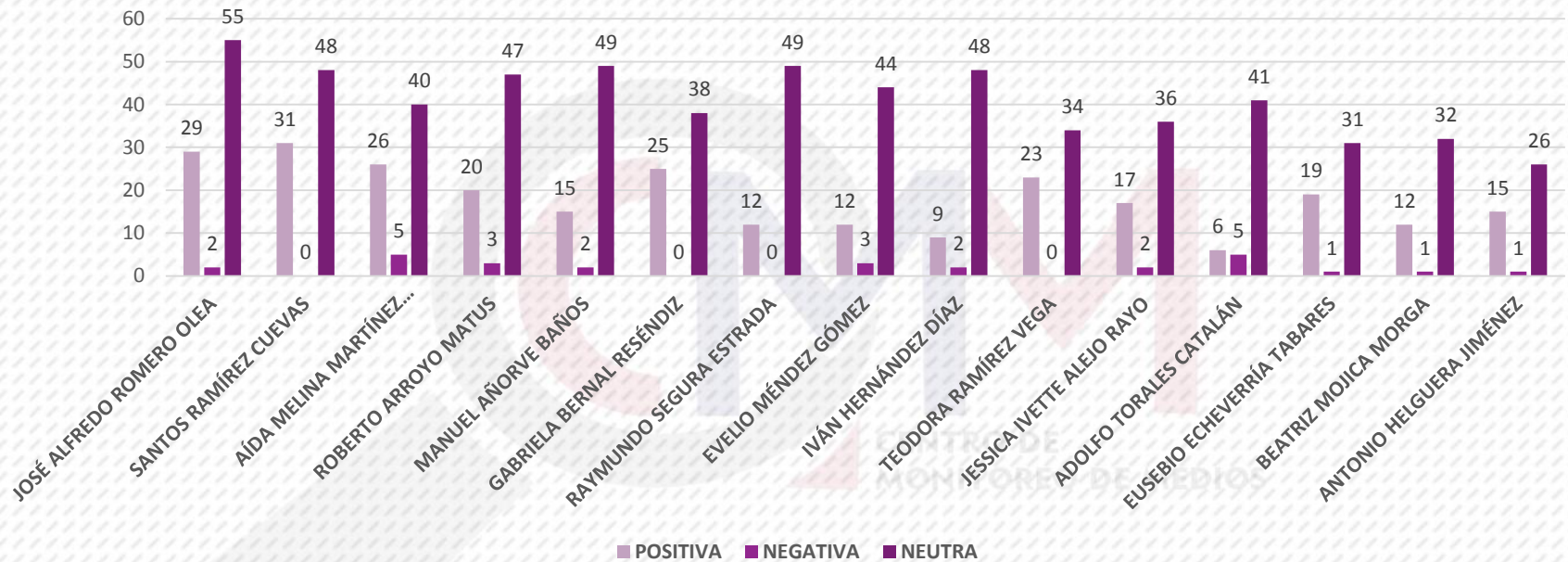
M)

VALORACIÓN POR ACTORES POLÍTICOS



Considerando las variables Positiva, Negativa y Neutra en el registro obtenido del monitoreo de medios impresos a nivel estatal sobre los actores políticos con más menciones del 1 de mayo al 30 de junio del 2023, se observó que quienes figuran en los primeros lugares presentan las siguientes características: Evelyn Salgado Pineda de las 1,794: 966 son Positivas, 64 Negativas y 764 son Neutras. Norma Otilia Hernández Martínez, de las 380: 59 son Positivas, 163 Negativas y 158 Neutras, y Abelina López Rodríguez de las 337 menciones: 85 son Positiva, 60 son Negativas y 192 Neutras, y

VALORACIÓN POR ACTORES POLÍTICOS

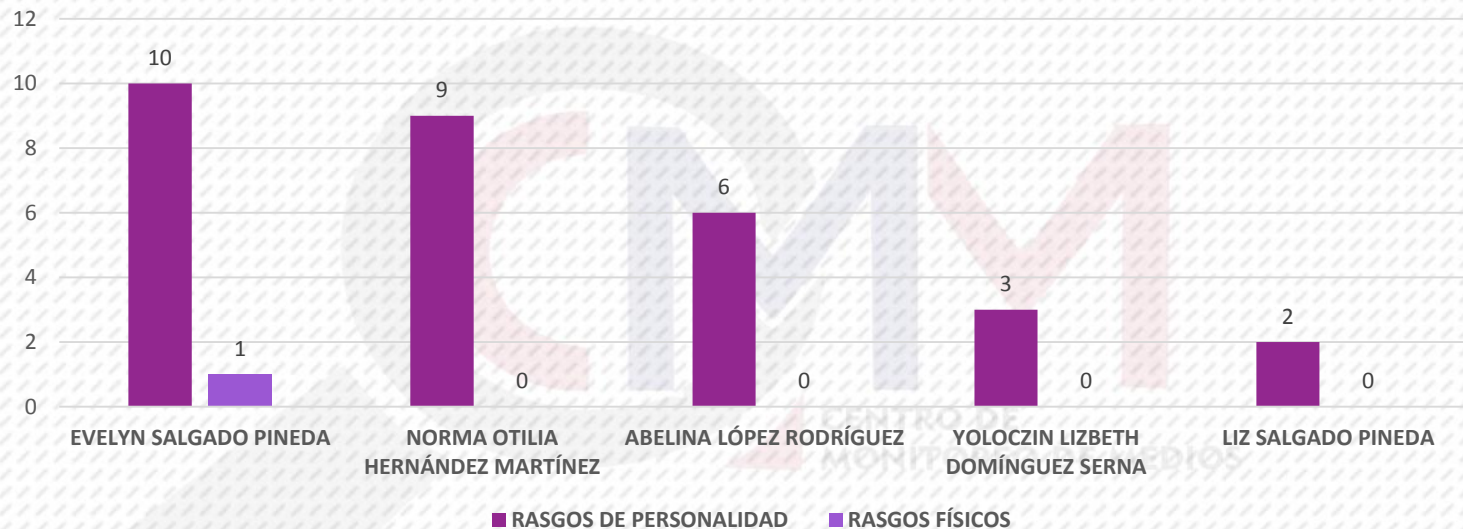


En el caso de los último lugar, Antonio Helguera Jiménez, de 42: 15 es Positiva, 1 Negativa y 26 Neutras.

ACTORES POLÍTICOS	POSITIVA	NEGATIVA	NEUTRA
EVELYN SALGADO PINEDA	966	64	764
NORMA OTILIA HERNÁNDEZ MARTÍNEZ	59	163	158
ABELINA LÓPEZ RODRÍGUEZ	85	60	192
LUDWIG MARCIAL REYNOSO NÚÑEZ	56	11	183
DAVID GAMA PÉREZ	100	6	112
YOLOCZIN LIZBETH DOMÍNGUEZ SERNA	65	5	147
MARCIAL RODRÍGUEZ SALDAÑA	47	28	135
LIZ SALGADO PINEDA	74	0	66
AIDÉ IBAREZ CASTRO	39	4	94
FÉLIX SALGADO MACEDONIO	24	8	105
JORGE SÁNCHEZ ALLEC	63	2	55
JACINTO GONZÁLEZ VARONA	16	23	67
HÉCTOR APREZA PATRÓN	11	1	85
YANELLY HERNÁNDEZ MARTÍNEZ	13	0	80
MARIO FIGUEROA MUNDO	38	7	43
JOSÉ ALFREDO ROMERO OLEA	29	2	55
SANTOS RAMÍREZ CUEVAS	31	0	48
AÍDA MELINA MARTÍNEZ REBOLLEDO	26	5	40
ROBERTO ARROYO MATUS	20	3	47
MANUEL AÑORVE BAÑOS	15	2	49
GABRIELA BERNAL RESÉNDIZ	25	0	38
RAYMUNDO SEGURA ESTRADA	12	0	49
EVELIO MÉNDEZ GÓMEZ	12	3	44
IVÁN HERNÁNDEZ DÍAZ	9	2	48
TEODORA RAMÍREZ VEGA	23	0	34
JESSICA IVETTE ALEJO RAYO	17	2	36
ADOLFO TORALES CATALÁN	6	5	41
EUSEBIO ECHEVERRÍA TABARES	19	1	31
BEATRIZ MOJICA MORGÁ	12	1	32
ANTONIO HELGUERA JIMÉNEZ	15	1	26
TOTAL	1,927	409	2,904

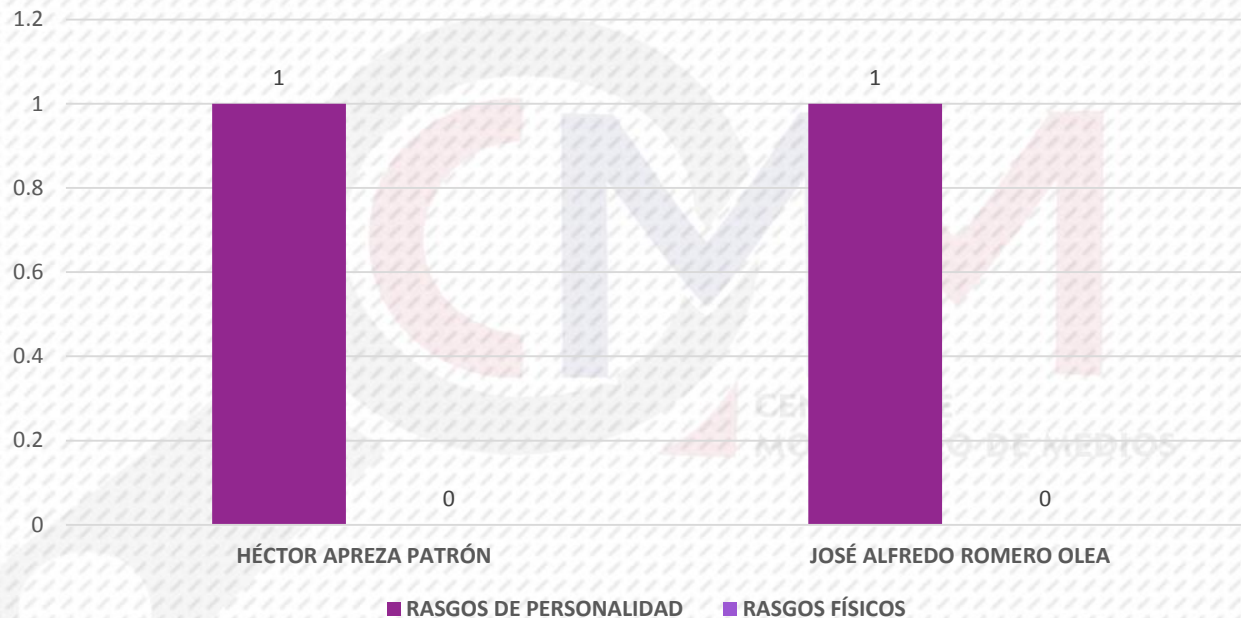
N)

MENCIÓN DE RASGOS DE LAS MUJERES EN LA INFORMACIÓN



En las menciones de rasgos de las mujeres en la información, en la variable “Rasgos de Personalidad”, Evelyn Salgado Pineda y Norma Otilia Hernández Martínez son las que más registros obtuvieron con 10 y 9 respectivamente. Y en el caso de “Rasgos Físicos”, la gobernadora Evelyn Salgado Pineda fue la única quien registró 1 alusión.

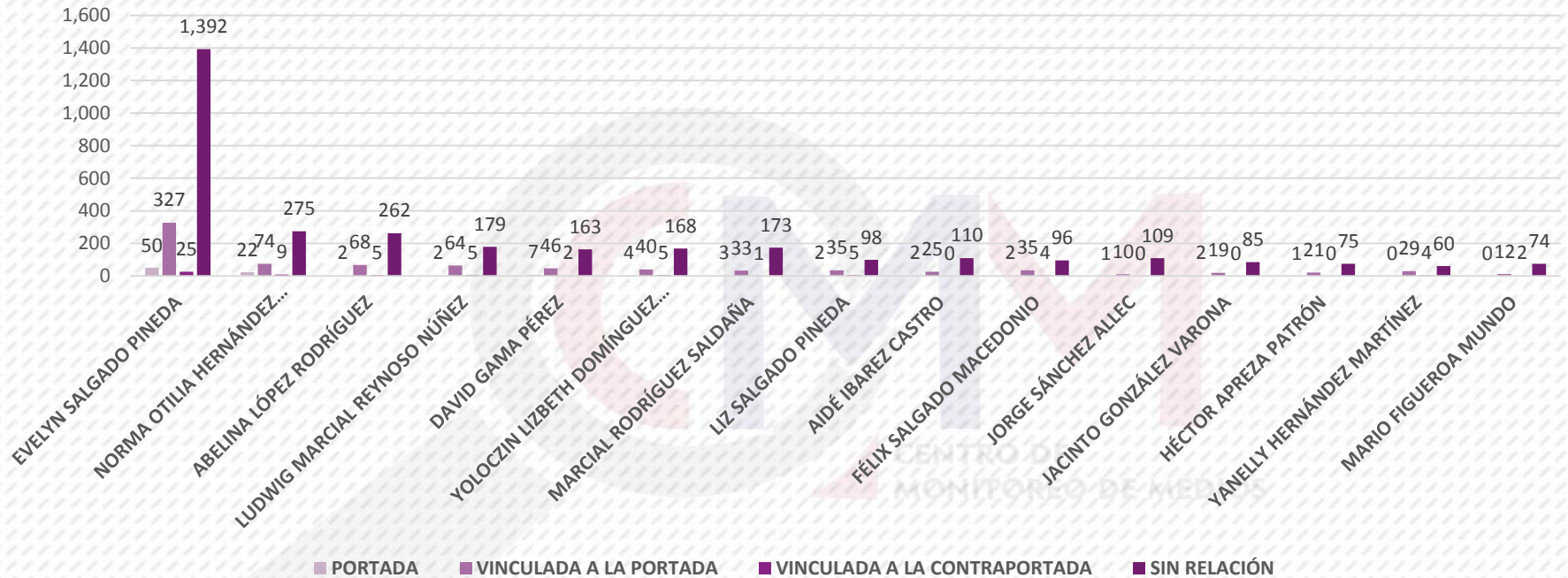
MENCIÓN DE RASGOS DE LOS HOMBRES EN LA INFORMACIÓN



Sobre menciones de “Rasgos de Personalidad”, únicamente Héctor Apreza Patrón y José Alfredo Romero Olea registraron 1 mención cada uno.

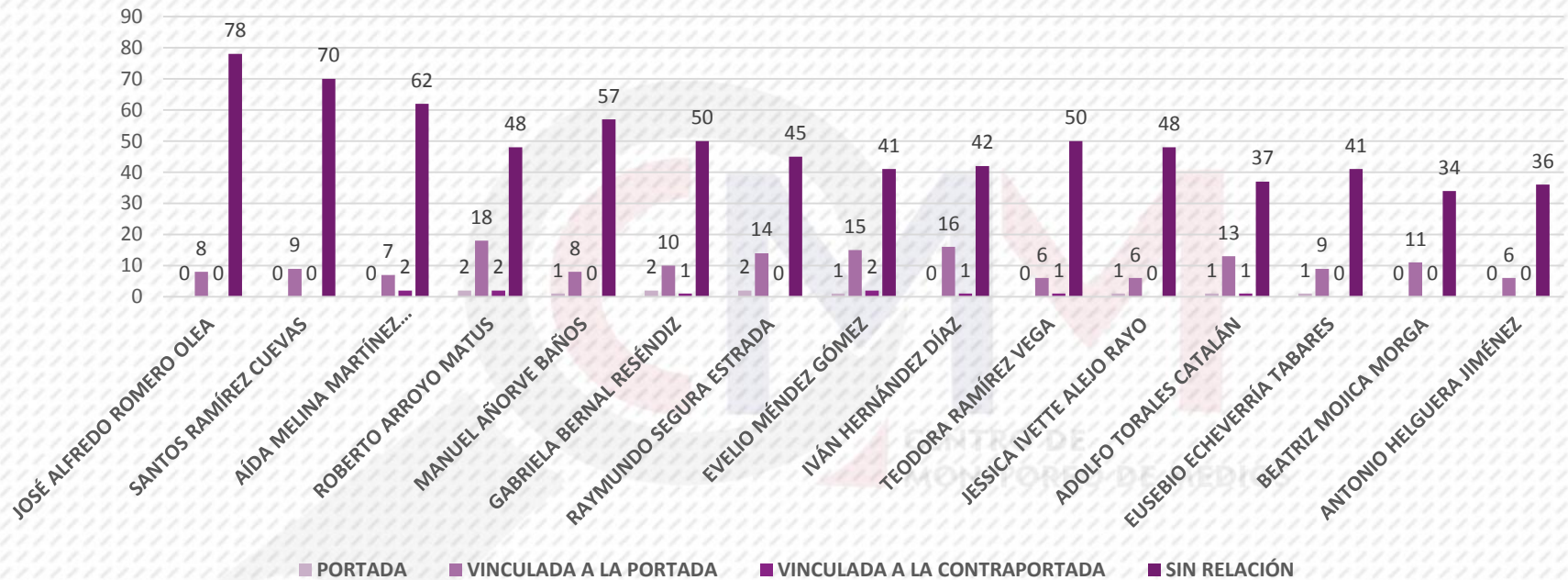
o)

UBICACIÓN POR ACTORES POLÍTICOS



En el registro de monitoreo en medios impresos, la ubicación de las menciones de los actores políticos, se determina en Portada, Vinculada a la portada, Vinculada a la contraportada y Sin relación, respecto a esto, se observó lo siguiente: De las 1,794 menciones detectadas sobre Evelyn Salgado Pineda, 50 menciones son en Portada, 327 Vinculadas a portada, 25 Vinculadas a contraportada y 1,392 son Sin relación. Norma Otilia Hernández Martínez con 380 menciones: 22 en Portada, 74 Vinculadas a la portada, 9 Vinculadas a la contraportada y 275 Sin relación, y Abelina López Rodríguez de las 337 alusiones: 2 en Portada, 68 Vinculada a la portada, 5 Vinculada a la contraportada y 262 Sin relación.

UBICACIÓN POR ACTORES POLÍTICOS

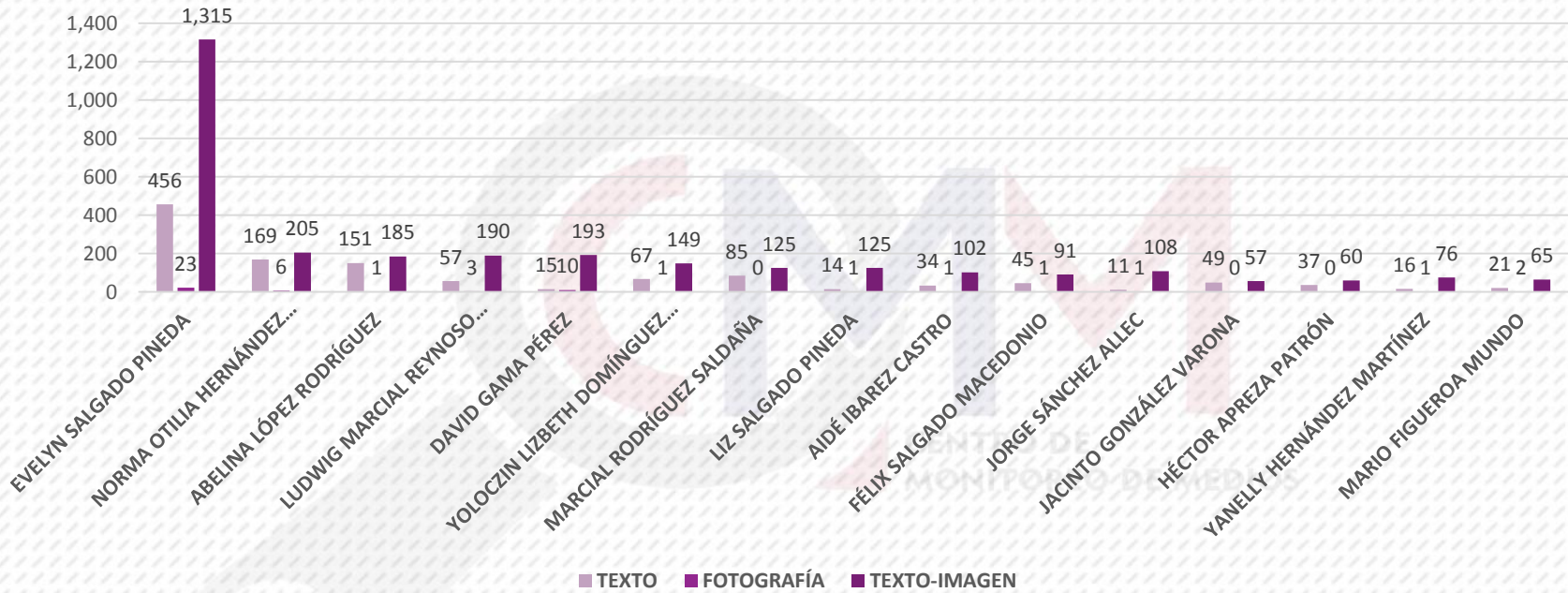


En el caso del último lugar, Antonio Helguera Jiménez con 42: 6 Vinculadas en portada y 36 Sin relación.

ACTORES POLÍTICOS	PORTADA	VINCULADA A LA PORTADA	VINCULADA A LA CONTRAPORTADA	SIN RELACIÓN
EVELYN SALGADO PINEDA	50	327	25	1,392
NORMA OTILIA HERNÁNDEZ MARTÍNEZ	22	74	9	275
ABELINA LÓPEZ RODRÍGUEZ	2	68	5	262
LUDWIG MARCIAL REYNOSO NÚÑEZ	2	64	5	179
DAVID GAMA PÉREZ	7	46	2	163
YOLOCZIN LIZBETH DOMÍNGUEZ SERNA	4	40	5	168
MARCIAL RODRÍGUEZ SALDAÑA	3	33	1	173
LIZ SALGADO PINEDA	2	35	5	98
AIDÉ IBAREZ CASTRO	2	25	0	110
FÉLIX SALGADO MACEDONIO	2	35	4	96
JORGE SÁNCHEZ ALLEC	1	10	0	109
JACINTO GONZÁLEZ VARONA	2	19	0	85
HÉCTOR APREZA PATRÓN	1	21	0	75
YANELLY HERNÁNDEZ MARTÍNEZ	0	29	4	60
MARIO FIGUEROA MUNDO	0	12	2	74
JOSÉ ALFREDO ROMERO OLEA	0	8	0	78
SANTOS RAMÍREZ CUEVAS	0	9	0	70
ÁIDA MELINA MARTÍNEZ REBOLLEDO	0	7	2	62
ROBERTO ARROYO MATUS	2	18	2	48
MANUEL AÑORVE BAÑOS	1	8	0	57
GABRIELA BERNAL RESÉNDIZ	2	10	1	50
RAYMUNDO SEGURA ESTRADA	2	14	0	45
EVELIO MÉNDEZ GÓMEZ	1	15	2	41
IVÁN HERNÁNDEZ DÍAZ	0	16	1	42
TEODORA RAMÍREZ VEGA	0	6	1	50
JESSICA IVETTE ALEJO RAYO	1	6	0	48
ADOLFO TORALES CATALÁN	1	13	1	37
EUSEBIO ECHEVERRÍA TABARES	1	9	0	41
BEATRIZ MOJICA MORGÁ	0	11	0	34
ANTONIO HELGUERA JIMÉNEZ	0	6	0	36
TOTAL	111	994	77	4,058

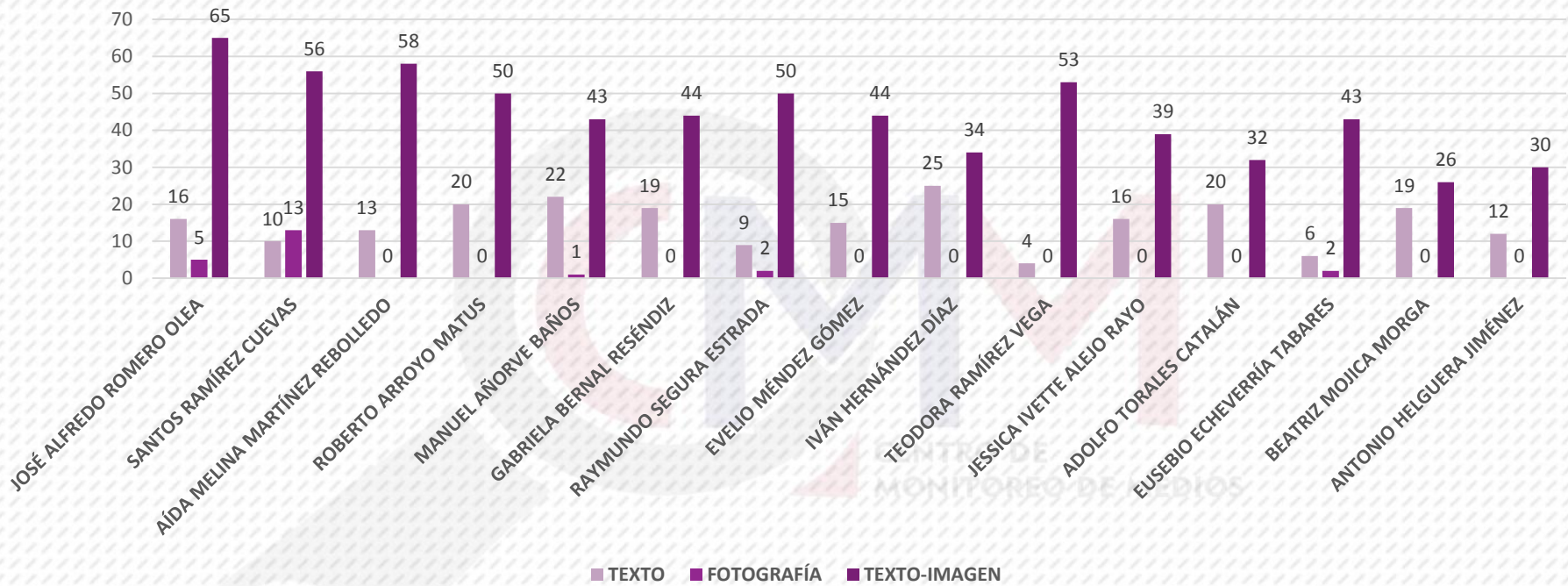
P)

PRESENTACIÓN POR ACTORES POLÍTICOS



En el registro de monitoreo en medios impresos, la presentación de las menciones de los actores políticos, fue de la siguiente manera: de las 1,794 menciones detectadas sobre Evelyn Salgado Pineda, se determinó que 456 fueron con Texto, 23 con Fotografía y 1,315 con Texto-imagen. Norma Otilia Hernández Martínez de 380: 169 con Texto, 6 con Fotografía y 205 con Texto-imagen, y Abelina López Rodríguez con 337: 151 con Texto, 1 con Fotografía y 185 Texto-imagen.

PRESENTACIÓN POR ACTORES POLÍTICOS




En el caso del último lugar, Antonio Helguera Jiménez con 42: 12 con Texto y 30 con Texto-imagen.

ACTORES POLÍTICOS	TEXTO	FOTOGRAFÍA	TEXTO-IMAGEN
EVELYN SALGADO PINEDA	456	23	1,315
NORMA OTILIA HERNÁNDEZ MARTÍNEZ	169	6	205
ABELINA LÓPEZ RODRÍGUEZ	151	1	185
LUDWIG MARCIAL REYNOSO NÚÑEZ	57	3	190
DAVID GAMA PÉREZ	15	10	193
YOLOCZIN LIZBETH DOMÍNGUEZ SERNA	67	1	149
MARCIAL RODRÍGUEZ SALDAÑA	85	0	125
LIZ SALGADO PINEDA	14	1	125
AIDÉ IBAREZ CASTRO	34	1	102
FÉLIX SALGADO MACEDONIO	45	1	91
JORGE SÁNCHEZ ALLEC	11	1	108
JACINTO GONZÁLEZ VARONA	49	0	57
HÉCTOR APREZA PATRÓN	37	0	60
YANELLY HERNÁNDEZ MARTÍNEZ	16	1	76
MARIO FIGUEROA MUNDO	21	2	65
JOSÉ ALFREDO ROMERO OLEA	16	5	65
SANTOS RAMÍREZ CUEVAS	10	13	56
AÍDA MELINA MARTÍNEZ REBOLLEDO	13	0	58
ROBERTO ARROYO MATUS	20	0	50
MANUEL AÑORVE BAÑOS	22	1	43
GABRIELA BERNAL RESÉNDIZ	19	0	44
RAYMUNDO SEGURA ESTRADA	9	2	50
EVELIO MÉNDEZ GÓMEZ	15	0	44
IVÁN HERNÁNDEZ DÍAZ	25	0	34
TEODORA RAMÍREZ VEGA	4	0	53
JESSICA IVETTE ALEJO RAYO	16	0	39
ADOLFO TORALES CATALÁN	20	0	32
EUSEBIO ECHEVERRÍA TABARES	6	2	43
BEATRIZ MOJICA MORGÁ	19	0	26
ANTONIO HELGUERA JIMÉNEZ	12	0	30
TOTAL	1,453	74	3,713

INSERCIONES PAGADAS

Q)



Sobre la variable de inserciones pagadas durante el periodo codificado del 1 de mayo al 30 de junio del 2023, no se detectaron registros sobre inserciones pagadas por algún partido político.

CONCLUSIÓN

En el informe que se presenta del 1 de mayo al 30 de junio del 2023, se analizaron un total de 4,624 notas. En el resultado se observó que el partido más mencionado fue el Partido Morena con 435 registros. De las y los actores políticos más mencionados, quien más registros obtuvo es la gobernadora Evelyn Salgado Pineda con un total de 1,794 menciones, de las cuales 966 son Positivas y 64 Negativas.

El género más utilizado para difundir la información de los partidos y las y los actores políticos es la nota informativa. Respecto al porcentaje de las menciones de actores políticos por sexo, las mujeres representaron un 40% y los hombres un 60%. Registrando a 12 mujeres con al menos 40 menciones en este periodo, siendo Evelyn Salgado Pineda quien más se mencionó en la prensa escrita del estado de Guerrero.