

# INFORME CUANTITATIVO Y CUALITATIVO DE RADIO Y TELEVISIÓN DEL ESTADO DE GUERRERO DEL 01 AL 15 DE SEPTIEMBRE DE 2023



**PROCESO  
ELECTORAL  
2023-2024**



# INTRODUCCIÓN

La Facultad de Comunicación y Mercadotecnia de la Universidad Autónoma de Guerrero, mediante convenio de colaboración con el Instituto Electoral y de Participación Ciudadana (IEPC) en la entidad, presenta los resultados del monitoreo de radio y televisión a nivel estatal, llevado a cabo durante la primera quincena del mes de septiembre de 2023.

El objetivo es examinar y medir la calidad de la cobertura informativa de los partidos y actores políticos en el estado de Guerrero durante el periodo comprendido del 01 al 15 de septiembre de 2023, mediante una metodología de corte cuantitativo y cualitativo, utilizando la técnica de análisis de contenido y con base en las variables aprobadas por el Instituto Nacional Electoral (INE).

La muestra se eligió a partir de las plazas más importantes en el estado de Guerrero: Acapulco, Chilpancingo, Iguala, Zihuatanejo y Tlapa de Comonfort, en cada uno, se contó con los testigos de audio y video de los programas transmitidos en todo el estado, consideradas en el catálogo de medios aprobados por el IEPC. Este reporte se basa en el monitoreo de 25 programas emitidos entre el 01 y el 15 de septiembre de 2023 con transmisión diaria. Por lo que fueron analizados un total de 179 testigos para este reporte.

Como resultado del concentrado quincenal de monitoreo, se presentan las siguientes gráficas que muestran la distribución en tiempo, menciones por partido, actores políticos y valoración. Bajo el formato de entrevista, nota informativa, reportaje, opinión, entre otros.



# Testigos de Radio y Televisión

ID	PLAZA (CEVEM)	EMISORA	NOMBRE COMERCIAL	FRECUENCIA	NOMBRE NOTICARIO	CONDUCTOR	PERIODICIDAD	TRANSMISIÓN	DURACIÓN
1	Iguala	XHIGA-FM	Radio Cañón	93.9	Informativo NTR	Francisco Lara Balderas	Lun-Vier	15:00 - 15:30	30 min
2	Iguala	XHIG-FM	La Grande De Iguala	106.5	Ign Noticias	Joaquín León Campos	Mar-Vier	08:00 - 10:00	2 horas
3	Zihuatanejo	XHZHO-FM	Globo	98.5	Costa Grande en La Noticia	Adolfo Romero	Lun - Vier	08:00 - 09:00	1hora
4	Zihuatanejo	XHZHO-FM	Globo	98.5	Costa Grande en La Noticia	Mary Chuy Méndez, Ruth Sánchez y Brenda Escobar	Lun - Vier	13:00 - 14:00	1hora
5	Zihuatanejo	XHUQ-FM	Radio Variedades	101.9	En Contacto	Jónathan Morales y Alejandro Alvarado	Lun-Vier	08:00 - 09:00	1 hora
6	Zihuatanejo	XHUQ-FM	Radio Variedades	101.9	Hablemos Claro	Jónathan Morales, Alejandro Alvarado, Rogelio Cendejas	Lun-Vier	14:00 - 15:00	1 hora
7	Acapulco	XHKOK	Vida Romántica	88.9	Imagen Informativa con Ciro Suástegui	Ciro Suástegui y Laura Sánchez	Lun - Vier	08:00 - 09:00	1 hora
8	Acapulco	XHKOK	Vida Romántica	88.9	Imagen Informativa con Ciro Suástegui	Ciro Suástegui	Lun - Vier	15:00 - 16:00	1 hora
9	Acapulco	XHACD	Audiorama	92.1	Controversias Por La Noche	Igor Pettit	Lun, Mie Y Vie	17:00 - 18:00	1 hora
10	Acapulco	XHIE	Azteca Uno	1.1	Hechos Meridiano Guerrero	Mauricio Notabile	Lun - Vier	14:30 - 15:00	30 min
11	Acapulco	XHIE	Azteca Uno	1.1	Hechos Noche	Mauricio Notabile	Lun - Vier	11:15 - 11:30	15 min
12	Acapulco	XHACZ	Canal 9	CANAL 9	Las Noticias	Martin Castillo	Lun - Vier	06:50 - 08:30	1 hora 40 min
13	Acapulco	XHACZ	Canal 9	CANAL 9	Las Noticias	Anna Belén Fajardo	Lun - Vier	14:00 - 15:00	1 hora
14	Acapulco	XHACZ	Canal 9	CANAL 9	Las Noticias	Manuel Zamudio	Lun-Vier	20:00 - 21:00	1 hora
15	Acapulco	XHAGR-FM	Grupo Fórmula Guerrero	105.5	Infórmese Con Marco Antonio Aguilera	Marco Antonio Aguilera	Lun-Vier	15:00 16:00	1 hora
16	Acapulco	XHAGR-FM	Grupo Fórmula Guerrero	105.5	Infórmese Con Marco Antonio Aguilera (Local)	Marco Antonio Aguilera	Lun-Vier	06:00 - 07:00	1 hora
17	Acapulco	XHACD	Audiorama	92.1	Informe 24 1era. Emisión	Enrique Silva	Lun-Vier	08:00 - 09:00	1 hora
18	Acapulco	XHACD	Audiorama	92.1	Informe 24	Enrique Silva	Lun-Vier	13:15 - 14:00	45 min
19	Chilpancingo	XHCHH-FM	Capital Máxima	97.1	Capital Noticias	Rogelio Agustin	Lun-Vier	07:00 - 09:00	2 horas
20	Chilpancingo	XHCHH-FM	Capital Máxima	97.1	Capital Noticias	Luis Flores Lokuo	Lun-Vier	14:00 - 15:00	1 hora
21	Chilpancingo	XHEZUM-FM	Radio Cañón	105.1	ABC Noticias	Gilberto Guzmán Refugio	Lun-Vier	08:00 - 09:00	1 hora
22	Chilpancingo	XHEPI	La Bestia Grupera	99.7	Informe 24	Rosario García	Lun-Vier	08:00 - 09:00	1 hora
23	Chilpancingo	XHEPI	La Bestia Grupera	99.7	Informe 24 Edición Vespertina	Paulo Cesar Cerros	Lun-Vier	13:00 - 14:00	1 hora
24	Tlapa De Comonfort	XEZV-AM	La Voz De La Montaña	800 KHZ	Ecos De La Montaña	Felix Dircio Melgarejo	Lun-Vier	13:00 - 14:00	1 hora
25	Acapulco	XHACD	Voces	92.1	Al Tanto Guerrero	Misael Habana	Lun-Vier	15:00 - 16:00	1 hora

En esta sección, se muestran las gráficas y tablas de análisis de los 25 noticieros pertenecientes al catálogo 2023, especificados en el Acuerdo 069/SO/15-12-2022 emitido por el Instituto Electoral y de Participación Ciudadana del Estado de Guerrero (IEPC Guerrero) y actualizados según los cambios de nombres, emisoras, horarios o conductores, de acuerdo a lo reportado por los CEVEM locales correspondientes, que se distribuyen en todo el estado de Guerrero, y que fueron analizados del 01 al 15 de septiembre de 2023 a través de emisoras de las cinco plazas más representativas: Iguala, Zihuatanejo, Acapulco, Chilpancingo y Tlapa de Comonfort. Cubriendo un total de 179 testigos que son considerados para este reporte.

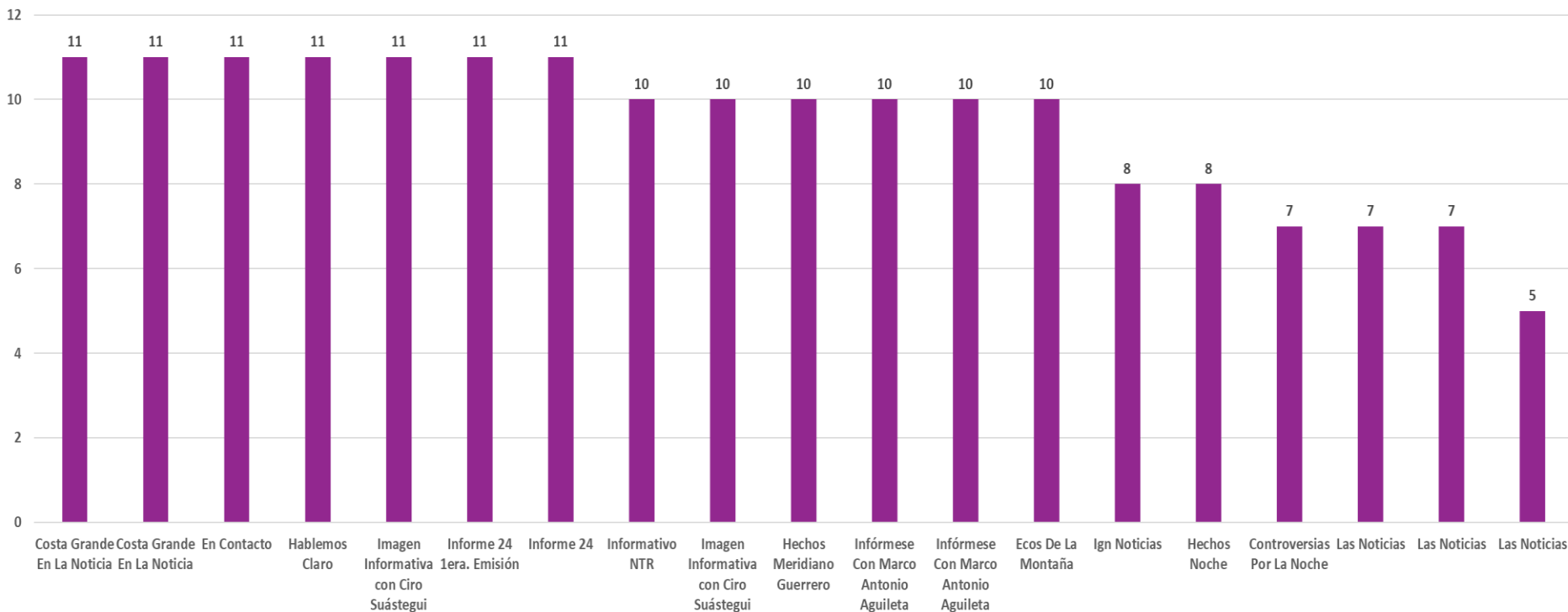
En dicho periodo se hicieron las siguientes observaciones:

1. Respecto a los programas monitoreados:
  - a. Entre el 01 y el 15 de septiembre de 2023 se recibieron un total de 179 archivos de radio y televisión.
    - i. El día 01 de septiembre se monitorearon 17 testigos.
    - ii. En la semana del 04 al 08 de septiembre se monitorearon 89 testigos.
    - iii. Durante la semana del 11 al 15 de septiembre se monitorearon 73 testigos.
  - b. En total, faltaron 90 testigos durante todo el periodo analizado.
    - i. El día 01 de septiembre faltaron 8 testigos.
    - ii. Durante la semana del 04 al 08 de septiembre no fueron enviados 33 testigos.
    - iii. En la semana del 11 al 15 de septiembre faltaron 49 testigos.
2. En lugar de los testigos de algunos de los programas señalados en el Acuerdo 069/SO/15-12-2022 emitido por el IEPC Guerrero, se recibieron las siguientes transmisiones:
  - a. En lugar del programa “En Directo” (ID-01) de la plaza Iguala, que se transmite de lunes a viernes en horario de 15:00 a 15:30 horas se transmite “Informativo NTR”, manteniendo el mismo horario de transmisión.
  - b. En sustitución del programa de la plaza Zihuatanejo, “Noticias de la Costa” (ID-03) en su horario de 8:00 a 9:00 horas, se recibe el testigo del programa “Costa Grande en la Noticia”, transmitiéndose en el mismo horario.
  - c. En sustitución del programa de la plaza Acapulco, “Nuestras Noticias de la Mañana” (ID-07) en su horario de 8:00 a 9:00 horas, se recibe el testigo del programa “Imagen Informativa con Ciro Suastegui”, transmitiéndose en el mismo horario.
  - d. En sustitución del programa de la plaza Acapulco, “Nuestras Noticias Nacionales” (ID-08) en su horario de 15:00 a 16:00 horas, se recibe el testigo del programa “Imagen Informativa con Ciro Suastegui”, transmitiéndose en el mismo horario.
  - e. En sustitución del programa de la plaza Chilpancingo, “Noticieros en Directo” (ID-21) en su horario de 8:00 a 9:00 horas, se recibe el testigo del programa “ABC Noticias”, transmitido en un horario de 9:00 a 10:00 horas.



3. Con respecto a la plaza Iguala se informa lo siguiente:
  - a. Los testigos correspondientes al 01 de septiembre no se integraron al informe actual puesto que no fueron recibidos, se contactó al CEVEM correspondiente para solicitar información con respecto a la falta de los testigos y, a la fecha, no ha habido ninguna respuesta. Por su parte, la Dirección Ejecutiva informó el día miércoles 13 de septiembre sobre el cambio de domicilio de este CEVEM.
  - b. Los testigos correspondientes a la semana del 04 al 08 de septiembre se recibieron el día jueves 14 de septiembre.
  - c. Los testigos correspondientes a la semana del 11 al 15 de septiembre se recibieron el día jueves 21 de septiembre.
4. Con respecto a la plaza Zihuatanejo se informa lo siguiente:
  - a. Los testigos correspondientes al 01 de septiembre se recibieron el miércoles 06 de septiembre.
  - b. Los testigos correspondientes a la semana del 04 al 08 de septiembre se recibieron el martes 12 de septiembre.
  - c. Los testigos correspondientes a la semana del 11 al 15 de septiembre se recibieron el martes 19 de septiembre.
5. Con respecto a la plaza Acapulco se informa lo siguiente:
  - a. Los testigos correspondientes al 01 de septiembre se recibieron el viernes 08 de septiembre.
  - b. Los testigos correspondientes a la semana del 04 al 08 de septiembre se recibieron el miércoles 13 de septiembre.
  - c. Los testigos correspondientes a la semana del 11 al 15 de septiembre se recibieron el miércoles 20 de septiembre.
  - d. El testigo del programa “Al Tanto Guerrero” (ID-25), de la plaza Acapulco, no fue recibido durante todo el periodo analizado.
6. Los testigos de las plazas Chilpancingo, correspondientes a todo el periodo monitoreado no se integraron al informe actual puesto que no fueron recibidos, el CEVEM correspondiente notificó que dicha falta de información se debe al cambio de domicilio de sus oficinas.
7. Con respecto a la plaza Tlapa de Comonfort se informa lo siguiente:
  - a. Los testigos correspondientes al 01 de septiembre se recibieron el miércoles 06 de septiembre.
  - b. Los testigos correspondientes a la semana del 04 al 08 de septiembre se recibieron el martes 12 de septiembre.
  - c. Los testigos correspondientes a la semana del 11 al 15 de septiembre se recibieron el martes 19 de septiembre.

NÚMERO DE PROGRAMAS



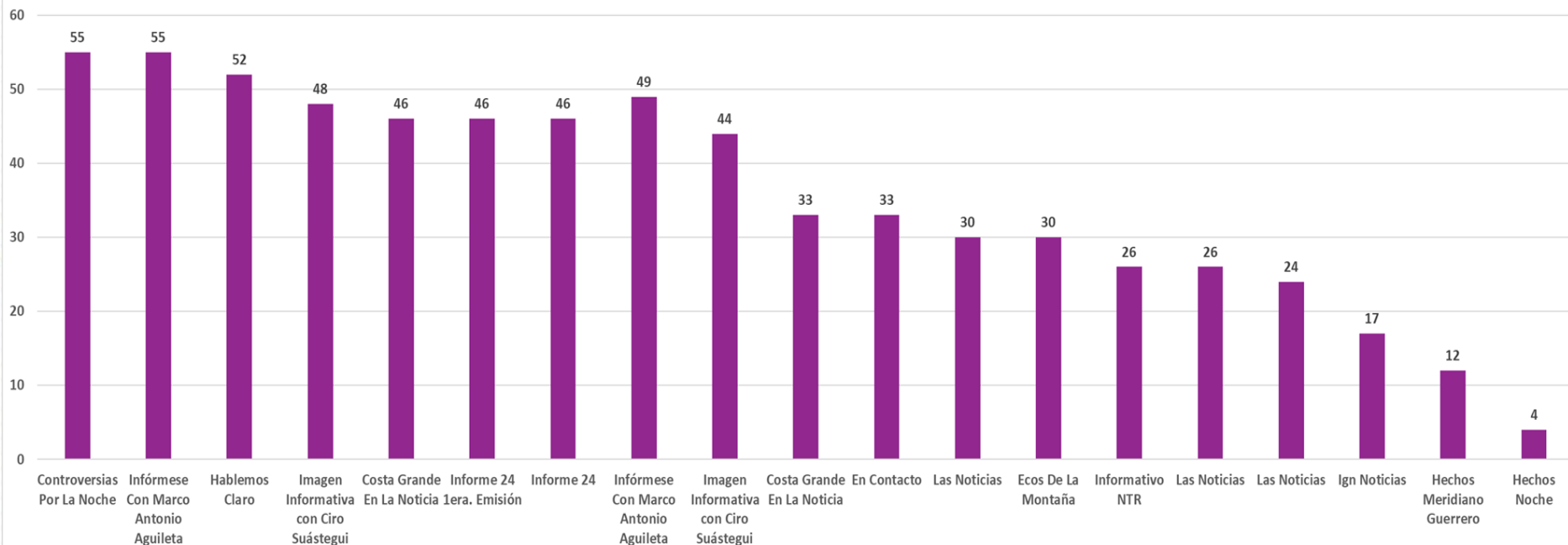
Del 01 al 15 de septiembre de 2023 se analizaron un total de 179 programas con periodicidad de lunes a viernes. Los programas con mayor número de emisiones, es decir, 11 cada uno, fueron los siguientes: “Costa Grande en la Noticia” en sus dos horarios (ID-1 e ID-4); “En Contacto” (ID-5) y “Hablemos Claro” (ID-6), todos de la plaza Zihuatanejo. Así como los programas de la plaza Acapulco: “Imagen Informativa con Ciro Suástegui” en su horario de 08:00 a 09:00 horas (ID-7), “Informe 24 1ra. Emisión” (ID-17) e “Informe 24” en su horario de 13:15 a 14:00 horas.

Con tan solo 5 emisiones, el programa con el menor número de transmisiones fue “Las Noticias” (ID-14), de la plaza Acapulco, en su horario de 20:00 a 21:00 horas.



ID	PLAZA (CEVEM)	NOMBRE COMERCIAL	NOMBRE NOTICIARIO	NO. DE PROGRAMAS
3	Zihuatanejo	Globo	Costa Grande En La Noticia	11
4	Zihuatanejo	Globo	Costa Grande En La Noticia	11
5	Zihuatanejo	Radio Variedades	En Contacto	11
6	Zihuatanejo	Radio Variedades	Hablemos Claro	11
7	Acapulco	Vida Romántica	Imagen Informativa con Ciro Suástegui	11
17	Acapulco	Audiorama	Informe 24 1era. Emisión	11
18	Acapulco	Audiorama	Informe 24	11
1	Iguala	Radio Cañón	Informativo NTR	10
8	Acapulco	Vida Romántica	Imagen Informativa con Ciro Suástegui	10
10	Acapulco	Azteca Uno	Hechos Meridiano Guerrero	10
15	Acapulco	Grupo Fórmula Guerrero	Infórmese Con Marco Antonio Aguilera	10
16	Acapulco	Grupo Fórmula Guerrero	Infórmese Con Marco Antonio Aguilera	10
24	Tlapa De Comonfort	La Voz De La Montaña	Ecos De La Montaña	10
2	Iguala	La Grande De Iguala	Ign Noticias	8
11	Acapulco	Azteca Uno	Hechos Noche	8
9	Acapulco	Audiorama	Controversias Por La Noche	7
12	Acapulco	Canal 9	Las Noticias	7
13	Acapulco	Canal 9	Las Noticias	7
14	Acapulco	Canal 9	Las Noticias	5
	<b>TOTAL</b>			<b>179</b>

NÚMERO DE NOTAS

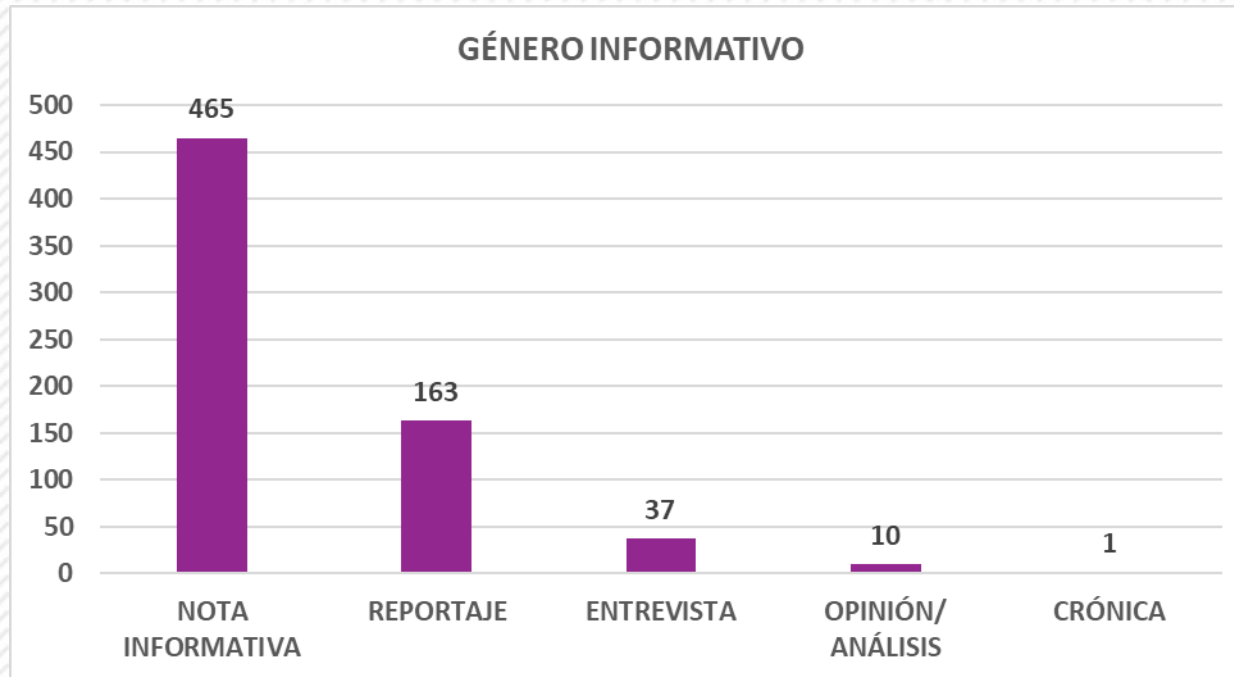


En total se codificaron 676 notas de radio y televisión del 01 al 15 de septiembre de 2023, concentrándose el mayor número de registros en los programas “Controversias por la Noche” (ID-9) e “Infórmese con Marco Antonio Aguilera” en su horario de 06:00 a 07:00 horas (ID-16), ambos de la plaza Acapulco, con 55 codificaciones cada uno, seguidos de “Hablemos Claro” (ID-6) de la plaza Zihuatanejo, con 52 codificaciones.

El programa emitido con menor número de notas donde se hizo mención de algún partido y/o actores políticos fue “Hechos Noche” (ID-11), de la plaza Acapulco, con solamente 4 codificaciones en total.



ID	PLAZA (CEVEM)	NOMBRE COMERCIAL	NOMBRE NOTICIARIO	NO. DE NOTAS
9	Acapulco	Audiorama	Controversias Por La Noche	55
16	Acapulco	Grupo Fórmula Guerrero	Infórmese Con Marco Antonio Aguilera	55
6	Zihuatanejo	Radio Variedades	Hablemos Claro	52
8	Acapulco	Vida Romántica	Imagen Informativa con Ciro Suástegui	48
3	Zihuatanejo	Globo	Costa Grande En La Noticia	46
17	Acapulco	Audiorama	Informe 24 1era. Emisión	46
18	Acapulco	Audiorama	Informe 24	46
15	Acapulco	Grupo Fórmula Guerrero	Infórmese Con Marco Antonio Aguilera	49
7	Acapulco	Vida Romántica	Imagen Informativa con Ciro Suástegui	44
4	Zihuatanejo	Globo	Costa Grande En La Noticia	33
5	Zihuatanejo	Radio Variedades	En Contacto	33
12	Acapulco	Canal 9	Las Noticias	30
24	Tlapa De Comonfort	La Voz De La Montaña	Ecos De La Montaña	30
1	Iguala	Radio Cañón	Informativo NTR	26
13	Acapulco	Canal 9	Las Noticias	26
14	Acapulco	Canal 9	Las Noticias	24
2	Iguala	La Grande De Iguala	Ign Noticias	17
10	Acapulco	Azteca Uno	Hechos Meridiano Guerrero	12
11	Acapulco	Azteca Uno	Hechos Noche	4
	<b>TOTAL</b>			<b>676</b>

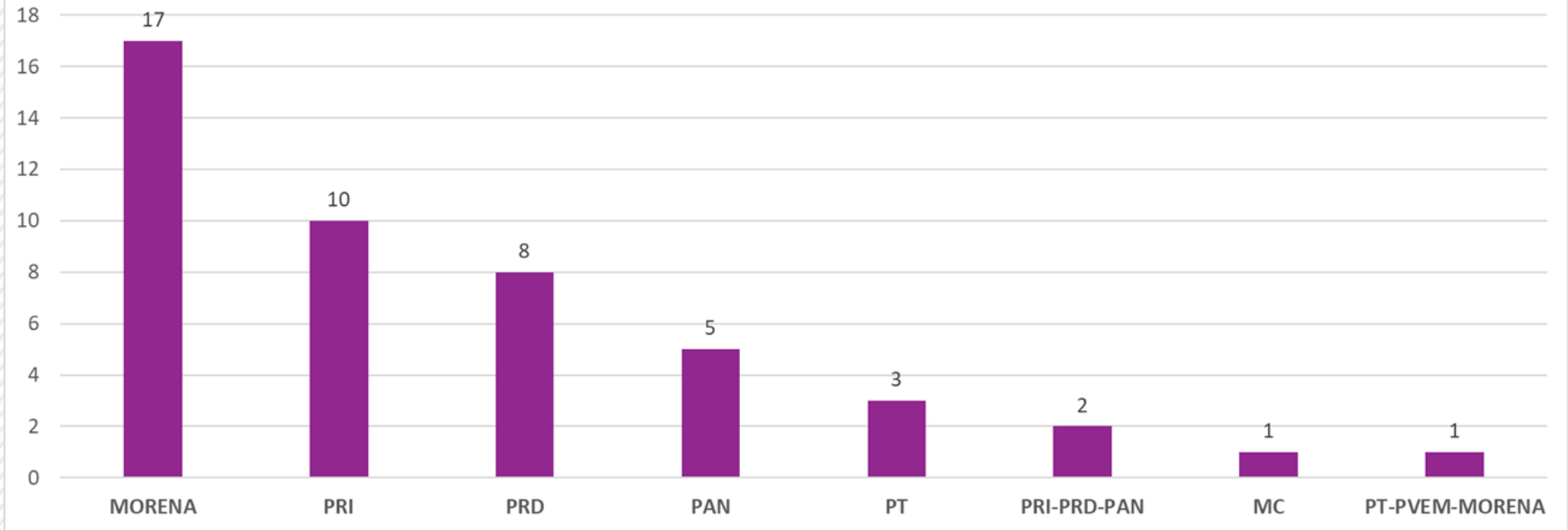


GÉNERO INFORMATIVO	FRECUENCIA
NOTA INFORMATIVA	465
REPORTAJE	163
ENTREVISTA	37
OPINIÓN/ ANÁLISIS	10
CRÓNICA	1
<b>TOTAL</b>	<b>676</b>

Entre el 01 y el 15 de septiembre de 2023, se analizaron un total de 179 programas con periodicidad de lunes a viernes, y se codificaron un total de 676 notas en radio y televisión. Entre dichas notas codificadas, el género periodístico que más destacó fue la nota informativa, la cual tuvo una frecuencia de difusión de 465 elementos, seguida por el reportaje con 163. Por otra parte, solo se detectaron 37 entrevistas, 10 notas de opinión/análisis y 1 crónica. En el periodo analizado no se detectó ningún debate.



### MENCIÓN POR PARTIDO POLÍTICO

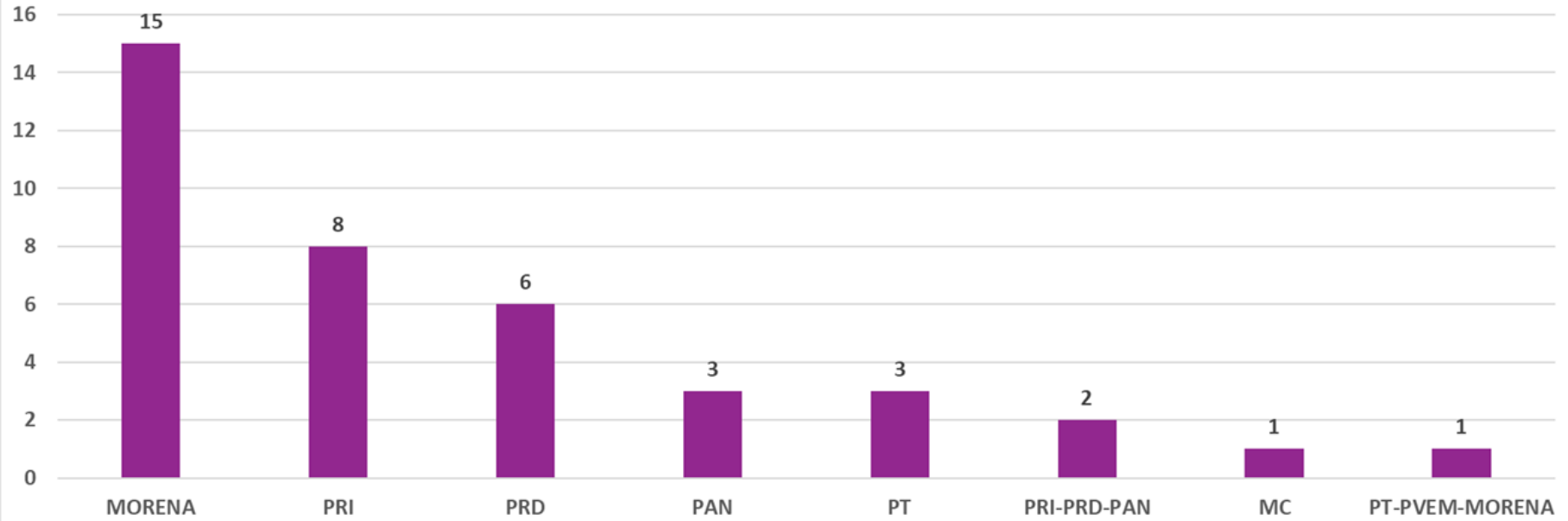


El registro de menciones de partidos políticos en los programas de radio y televisión corresponde a un total de 47 codificaciones, de las cuales predominan en número 17 codificaciones para el partido Morena, seguido por el Partido Revolucionario Institucional (PRI) con 10 codificaciones y en tercer lugar el Partido de la Revolución Democrática (PRD) con 8 menciones.

<b>PARTIDO POLÍTICO</b>	<b>MENCIONES</b>
MORENA	17
PRI	10
PRD	8
PAN	5
PT	3
PRI-PRD-PAN	2
MC	1
PT-PVEM-MORENA	1
<b>TOTAL</b>	<b>47</b>



### MENCIÓN POR PARTIDO POLÍTICO EN RADIO

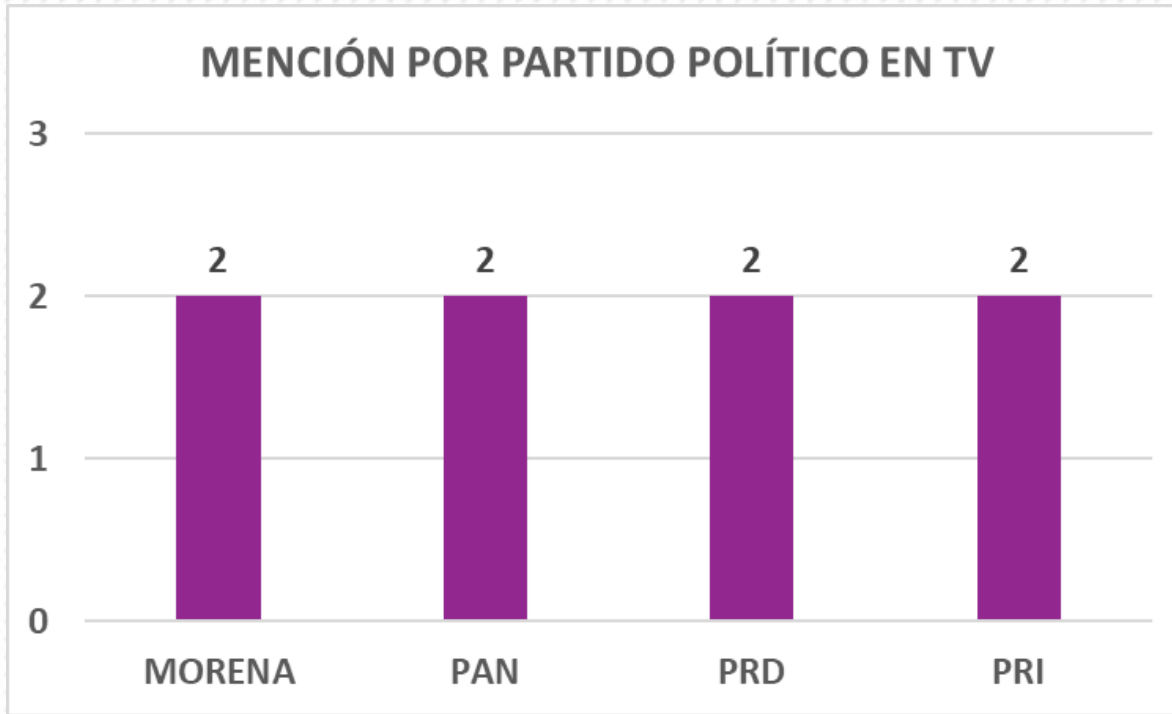


De las 47 menciones codificadas sobre partidos políticos en radio y televisión, 39 corresponden a las detectadas en los programas de radio en el periodo del 01 al 15 de septiembre de 2023, siendo 15 de ellas sobre el partido Morena, 8 sobre el Partido Revolucionario Institucional (PRI) y 6 sobre el Partido de la Revolución Democrática (PRD).

<b>PARTIDO POLÍTICO</b>	<b>MENCIONES</b>
MORENA	15
PRI	8
PRD	6
PAN	3
PT	3
PRI-PRD-PAN	2
MC	1
PT-PVEM-MORENA	1
<b>TOTAL</b>	<b>39</b>

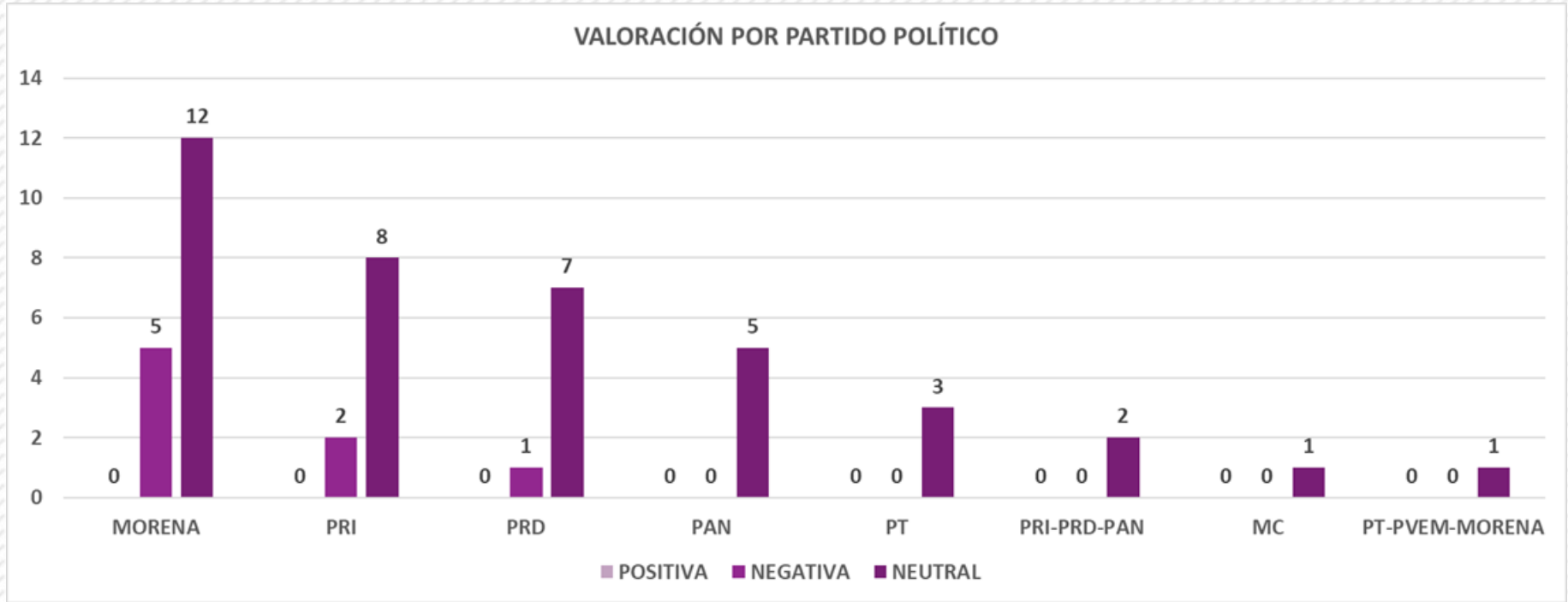
ME DI OS





PARTIDO POLÍTICO	MENCIONES
MORENA	2
PAN	2
PRD	2
PRI	2
<b>TOTAL</b>	<b>8</b>

Se registraron 8 menciones sobre partidos políticos en televisión, correspondientes al partido Morena, al Partido Acción Nacional (PAN), al Partido de la Revolución Democrática (PRD) y al Partido Revolucionario Institucional (PRI), cada uno con 2 menciones.

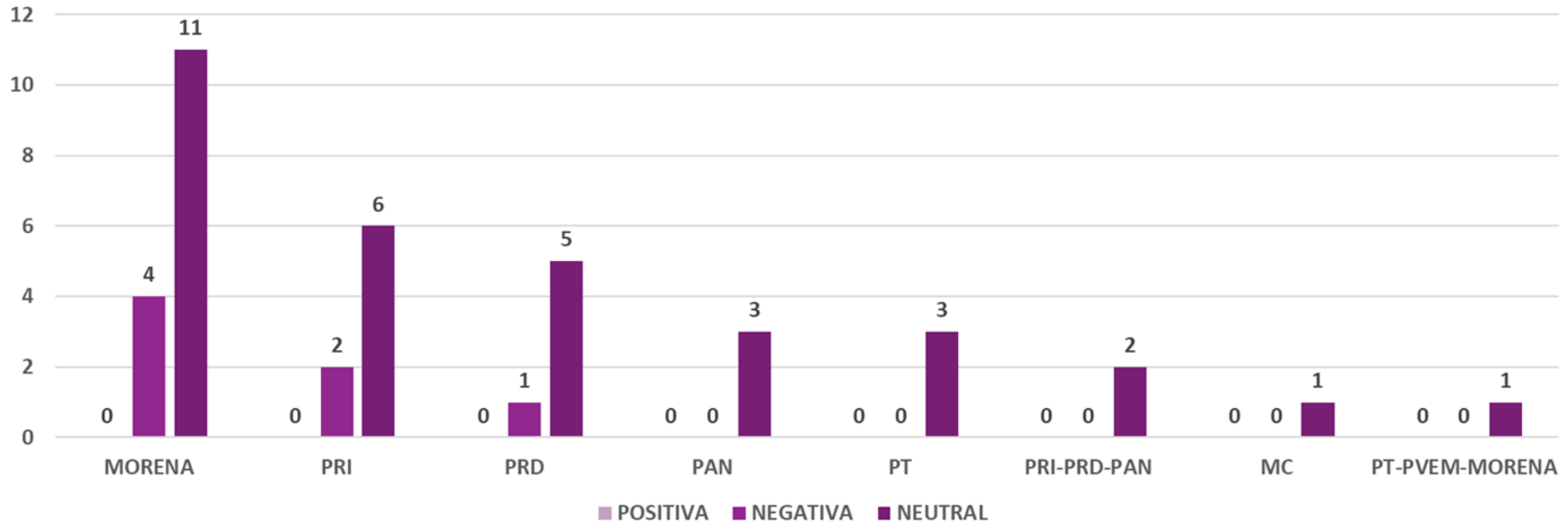


En la valoración de las menciones por partido político: positiva, negativa y neutral.  
 El partido Morena registró 12 notas con tendencia neutral y 5 notas con tendencia negativa.  
 El Partido Revolucionario Institucional (PRI) registró 8 notas neutrales y 2 notas negativas.  
 Mientras que el Partido de la Revolución Democrática (PRD) obtuvo 7 notas con tendencia neutral y 1 con tendencia negativa.



PARTIDO POLÍTICO	POSITIVA	NEGATIVA	NEUTRAL
MORENA	0	5	12
PRI	0	2	8
PRD	0	1	7
PAN	0	0	5
PT	0	0	3
PRI-PRD-PAN	0	0	2
MC	0	0	1
PT-PVEM-MORENA	0	0	1
<b>TOTAL</b>	<b>0</b>	<b>8</b>	<b>39</b>

### VALORACIÓN POR PARTIDO POLÍTICO EN RADIO



Respecto a las menciones codificadas sobre los partidos políticos en radio:

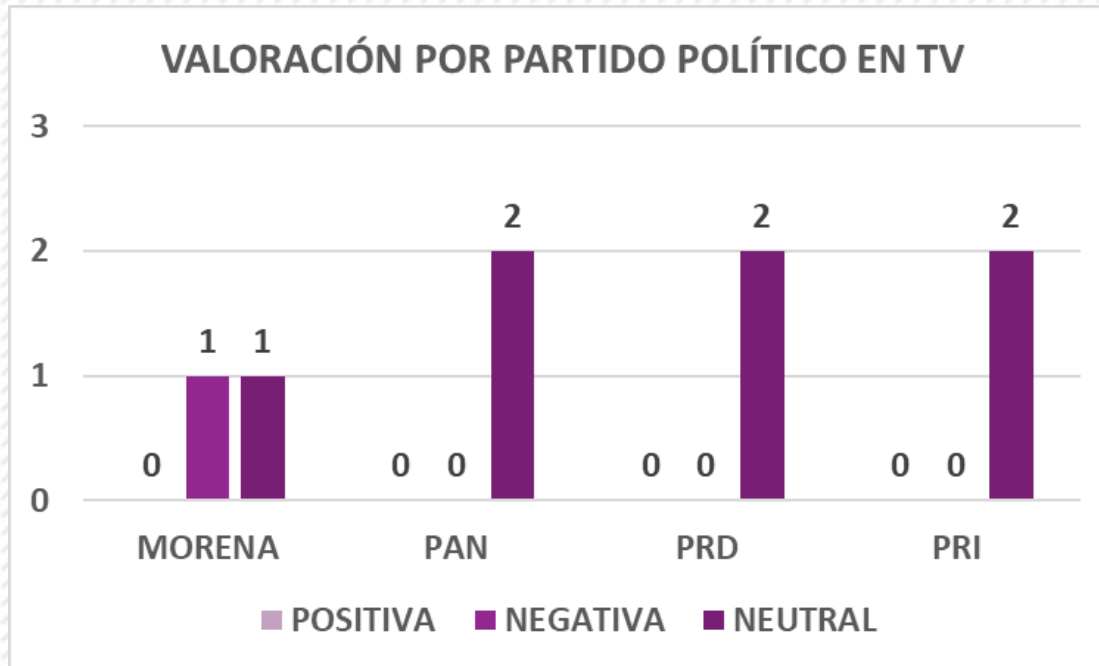
El partido Morena registró 11 notas con tendencia neutral y 4 con tendencia negativa.

El Partido Revolucionario Institucional (PRI) registró 6 notas neutrales y 2 notas negativas.

Mientras que el Partido de la Revolución Democrática (PRD) obtuvo 5 notas con tendencia neutral y 1 con tendencia negativa.



PARTIDO POLÍTICO	POSITIVA	NEGATIVA	NEUTRAL
MORENA	0	4	11
PRI	0	2	6
PRD	0	1	5
PAN	0	0	3
PT	0	0	3
PRI-PRD-PAN	0	0	2
MC	0	0	1
PT-PVEM-MORENA	0	0	1
<b>TOTAL</b>	<b>0</b>	<b>7</b>	<b>32</b>

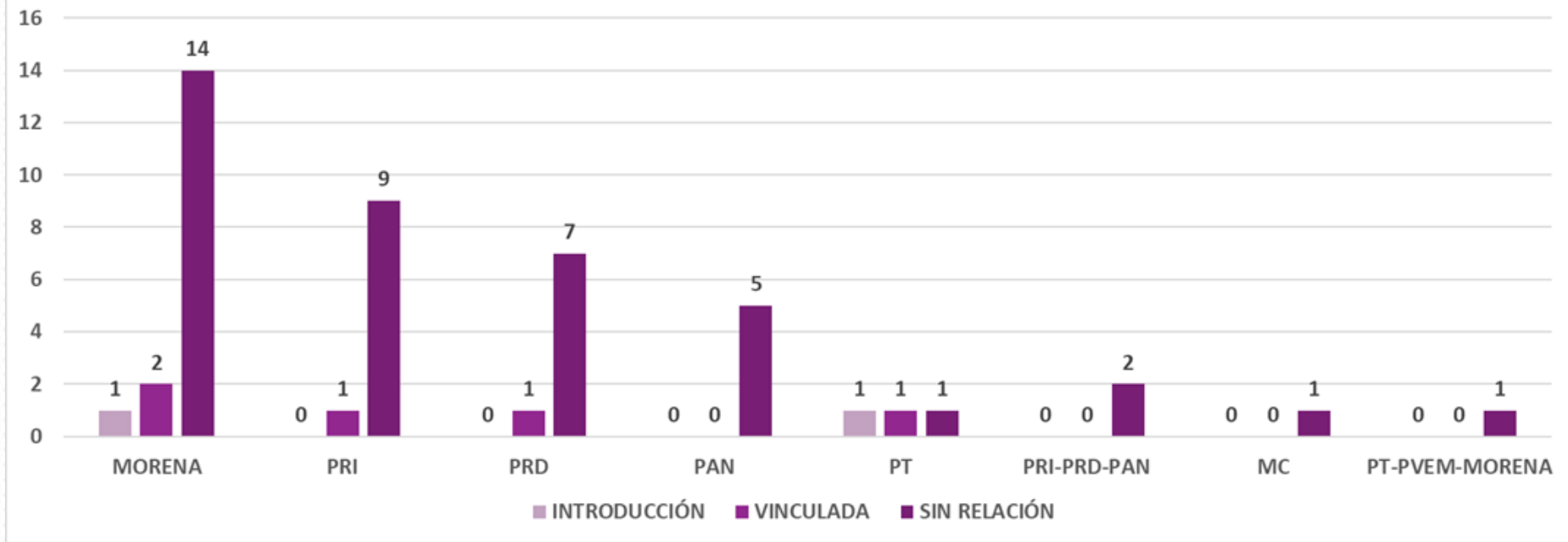


PARTIDO POLÍTICO	POSITIVA	NEGATIVA	NEUTRAL
MORENA	0	1	1
PAN	0	0	2
PRD	0	0	2
PRI	0	0	2
<b>TOTAL</b>	<b>0</b>	<b>1</b>	<b>7</b>

En cuanto a las menciones codificadas sobre los partidos políticos en televisión:  
 El Partido Morena 1 nota neutral y 1 nota negativa. Mientras que tanto el Partido Acción Nacional (PAN) como el Partido de la Revolución Democrática (PRD) y el Partido Revolucionario Institucional (PRI) obtuvieron 2 menciones neutras, cada uno.



### UBICACIÓN POR PARTIDO POLÍTICO

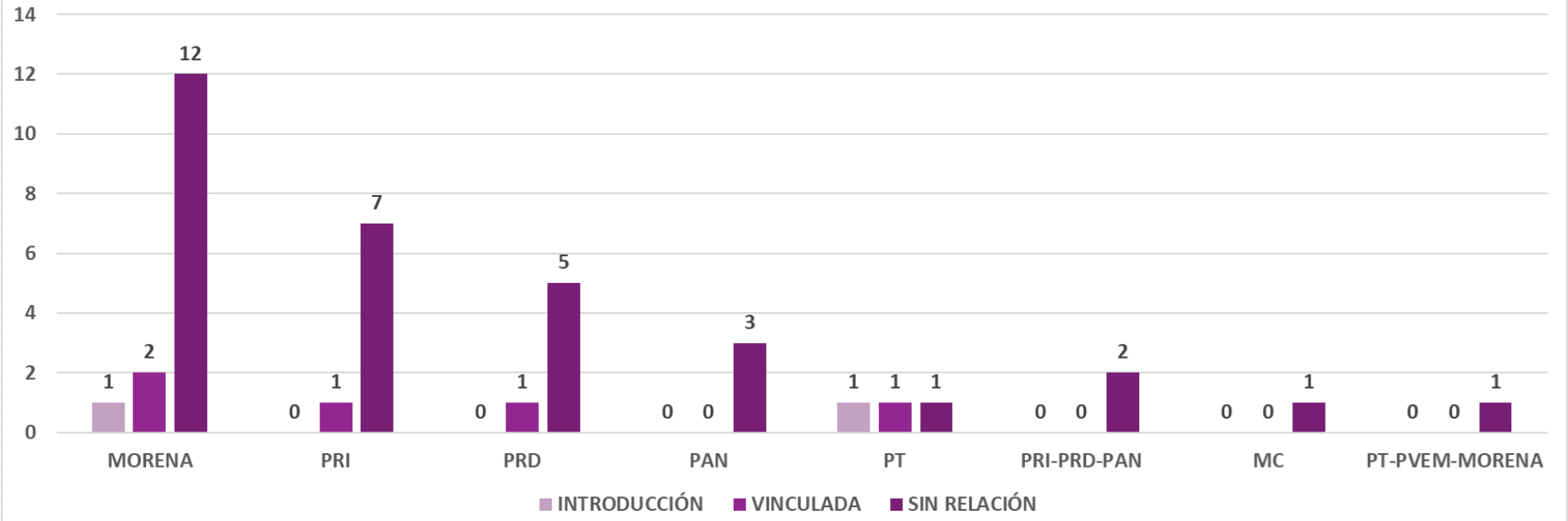


En el registro de monitoreo, respecto a la ubicación de las menciones de los partidos políticos que se determinaron en: Introducción, Vinculada y Sin Relación, se observó lo siguiente:  
 El partido Morena obtuvo 1 mención en la Introducción, 2 menciones consideradas como Vinculadas y 14 Sin Relación.  
 El Partido Revolucionario Institucional (PRI) no tuvo ninguna mención en la introducción, pero sí tuvo 1 alusión Vinculada y 9 Sin Relación.  
 El Partido de la Revolución Democrática (PRD) tampoco obtuvo ninguna mención en la Introducción, pero obtuvo 1 Vinculada y 7 Sin Relación.

PARTIDO POLÍTICO	INTRODUCCIÓN	VINCULADA	SIN RELACIÓN
MORENA	1	2	14
PRI	0	1	9
PRD	0	1	7
PAN	0	0	5
PT	1	1	1
PRI-PRD-PAN	0	0	2
MC	0	0	1
PT-PVEM-MORENA	0	0	1
<b>TOTAL</b>	<b>2</b>	<b>5</b>	<b>40</b>



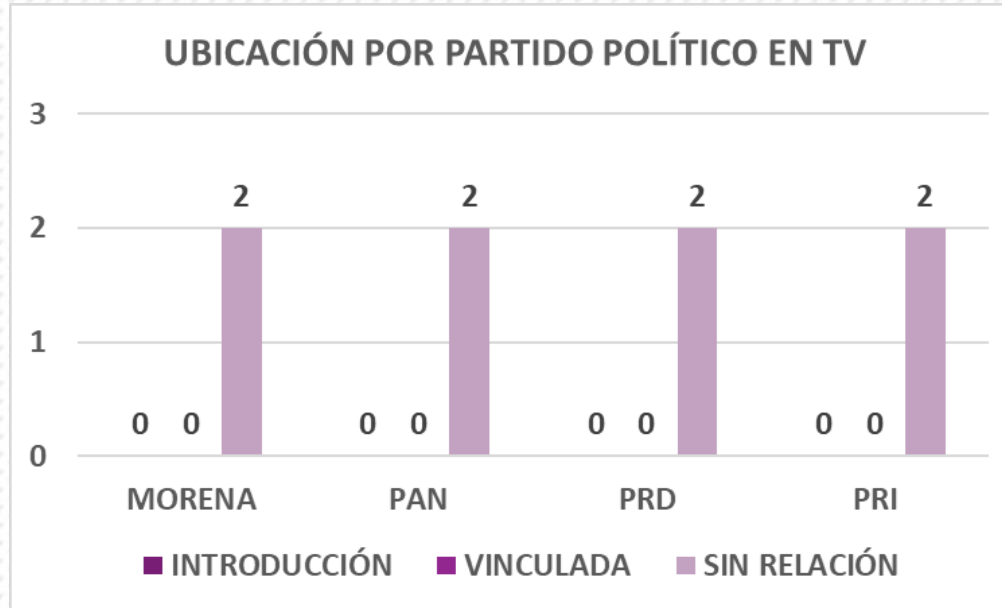
### UBICACIÓN POR PARTIDO POLÍTICO EN RADIO



Las observaciones registradas en el monitoreo de radio, sobre las 39 menciones de los partidos políticos, respecto a su ubicación, fueron valoradas de la siguiente manera:  
 El partido Morena tuvo 1 mención en la Introducción, 2 menciones consideradas como Vinculadas y 12 Sin Relación.  
 El Partido Revolucionario Institucional (PRI) tuvo 1 alusión Vinculada y 7 Sin Relación.  
 El Partido de la Revolución Democrática (PRD) obtuvo 1 mención Vinculada y 5 Sin Relación.

PARTIDO POLÍTICO	INTRODUCCIÓN	VINCULADA	SIN RELACIÓN
MORENA	1	2	12
PRI	0	1	7
PRD	0	1	5
PAN	0	0	3
PT	1	1	1
PRI-PRD-PAN	0	0	2
MC	0	0	1
PT-PVEM-MORENA	0	0	1
<b>TOTAL</b>	<b>2</b>	<b>5</b>	<b>32</b>

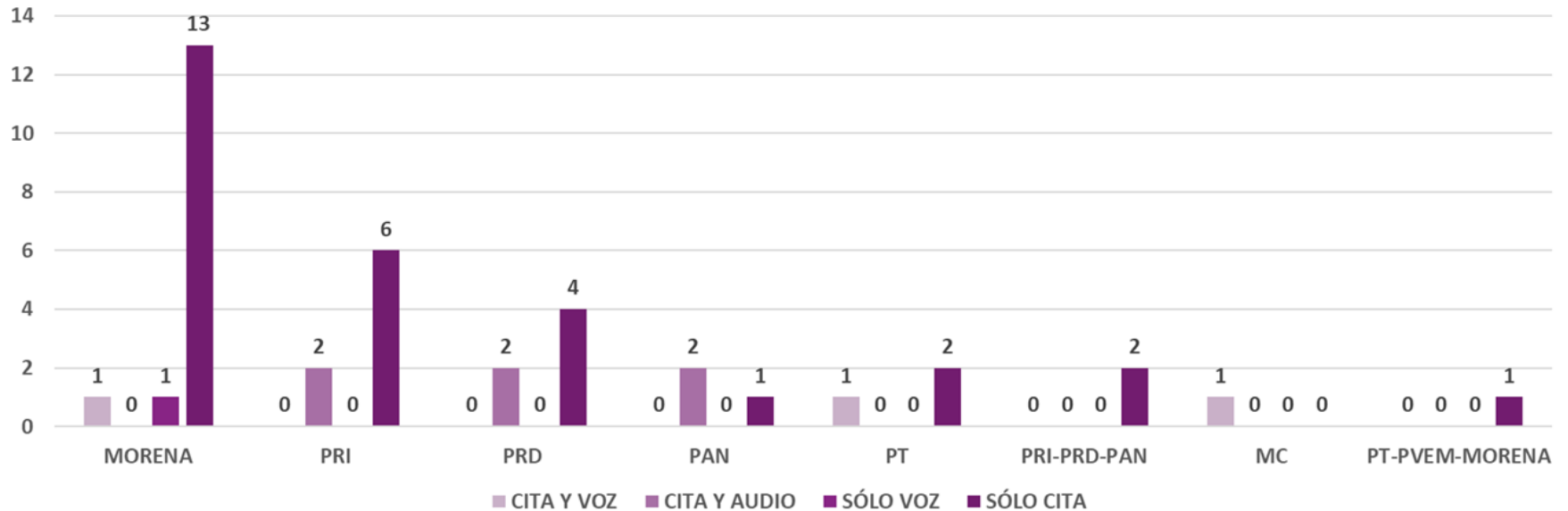




PARTIDO POLÍTICO	INTRODUCCIÓN	VINCULADA	SIN RELACIÓN
MORENA	0	0	2
PAN	0	0	2
PRD	0	0	2
PRI	0	0	2
<b>TOTAL</b>	<b>0</b>	<b>0</b>	<b>8</b>

Las observaciones registradas en el monitoreo de televisión están representadas de la siguiente manera: Todos los partidos mencionados en televisión, es decir, tanto el Partido Morena, como el Partido Acción Nacional (PAN), el Partido de la Revolución Democrática (PRD) y el Partido Revolucionario Institucional (PRI) obtuvieron 2 menciones Sin Relación cada uno.

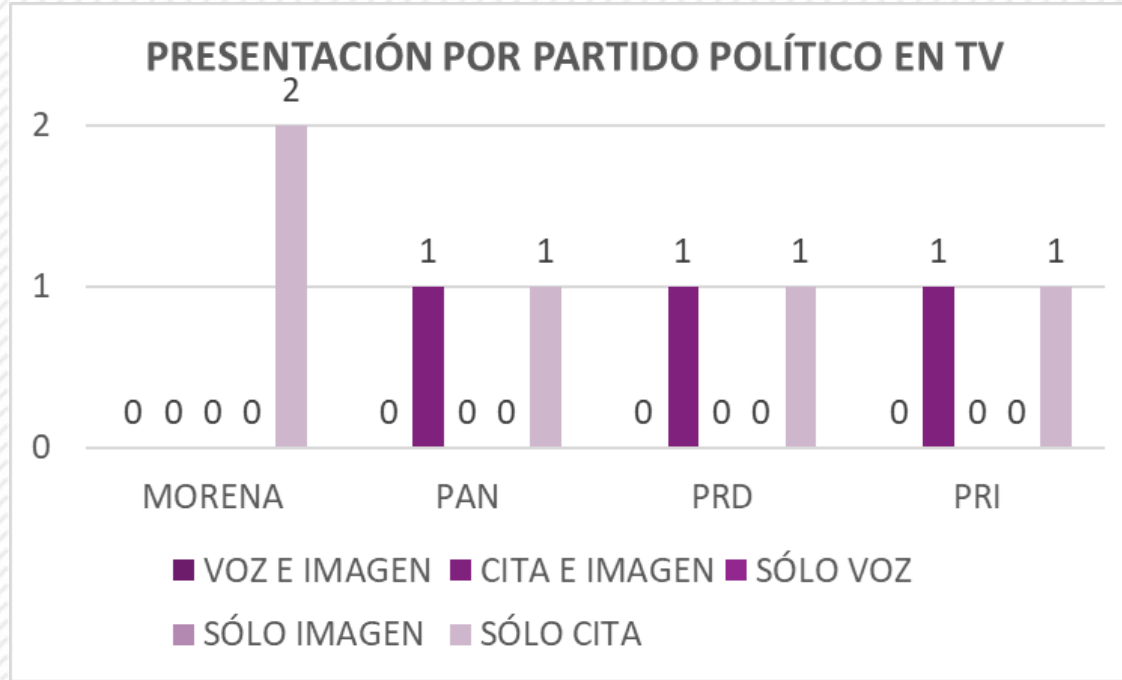
### PRESENTACIÓN POR PARTIDO POLÍTICO EN RADIO



La presentación en cada una de las menciones de los partidos políticos en radio fue la siguiente:  
 El partido Morena registró un total de 15 menciones, de las cuales: 1 con Cita y Voz; 1 con Solo Voz y 13 con Solo Cita.  
 El Partido Revolucionario Institucional (PRI) contó con 8 menciones: 2 con Cita y Audio y 6 con Solo Cita.  
 El Partido de la Revolución Democrática (PRD) tuvo 6 menciones, de las cuales: 2 con Cita y Audio y 4 con Solo Cita.



PARTIDO POLÍTICO	CITA Y VOZ	CITA Y AUDIO	SÓLO VOZ	SÓLO CITA
MORENA	1	0	1	13
PRI	0	2	0	6
PRD	0	2	0	4
PAN	0	2	0	1
PT	1	0	0	2
PRI-PRD-PAN	0	0	0	2
MC	1	0	0	0
PT-PVEM-MORENA	0	0	0	1
<b>TOTAL</b>	<b>3</b>	<b>6</b>	<b>1</b>	<b>29</b>

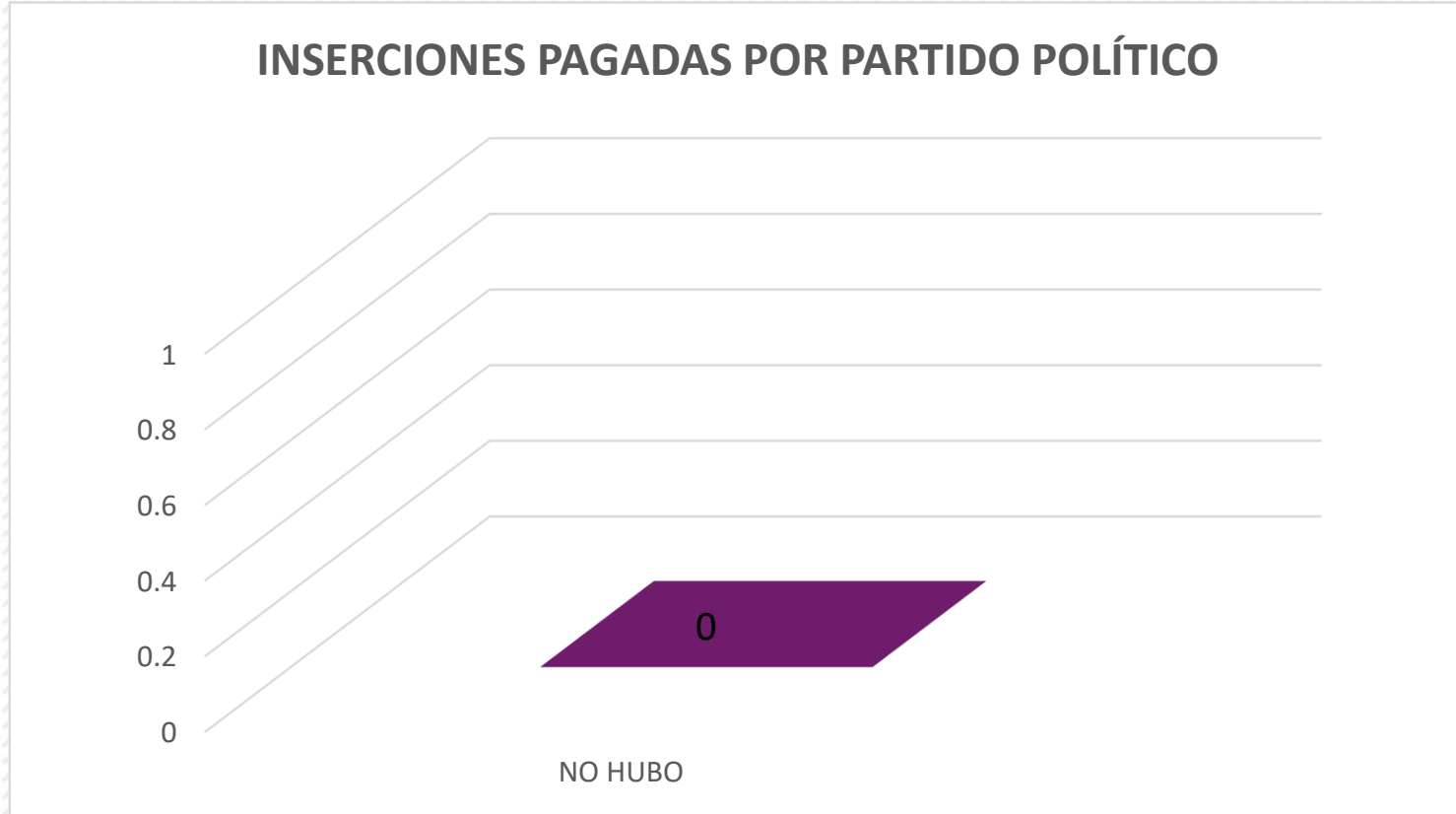


PARTIDO POLÍTICO	VOZ E IMAGEN	CITA E IMAGEN	SÓLO VOZ	SÓLO IMAGEN	SÓLO CITA
MORENA	0	0	0	0	2
PAN	0	1	0	0	1
PRD	0	1	0	0	1
PRI	0	1	0	0	1
<b>TOTAL</b>	<b>0</b>	<b>3</b>	<b>0</b>	<b>0</b>	<b>5</b>

La presentación en las menciones de los partidos políticos en televisión fue la siguiente:  
 El Partido Morena obtuvo 2 menciones con solo cita.  
 Tanto el Partido Acción Nacional (PAN), como el Partido de la Revolución Democrática (PRD) y el Partido Revolucionario Institucional (PRI) obtuvieron 1 mención con Cita e Imagen y 1 mención con Solo Cita, cada uno.



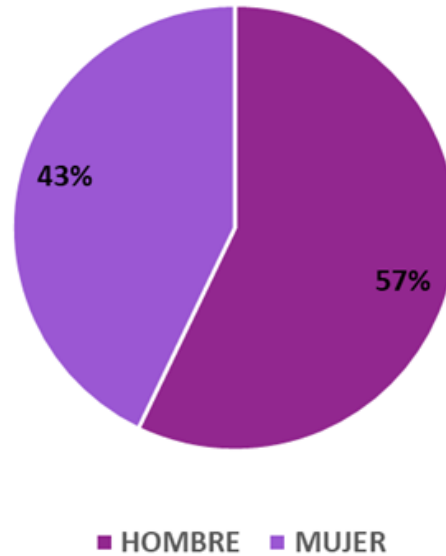
## INSERCIONES PAGADAS POR PARTIDO POLÍTICO



PARTIDO POLÍTICO	MENCIÓN PAGADA
NO HUBO	0

No se detectaron inserciones pagadas por partidos políticos en el periodo analizado.

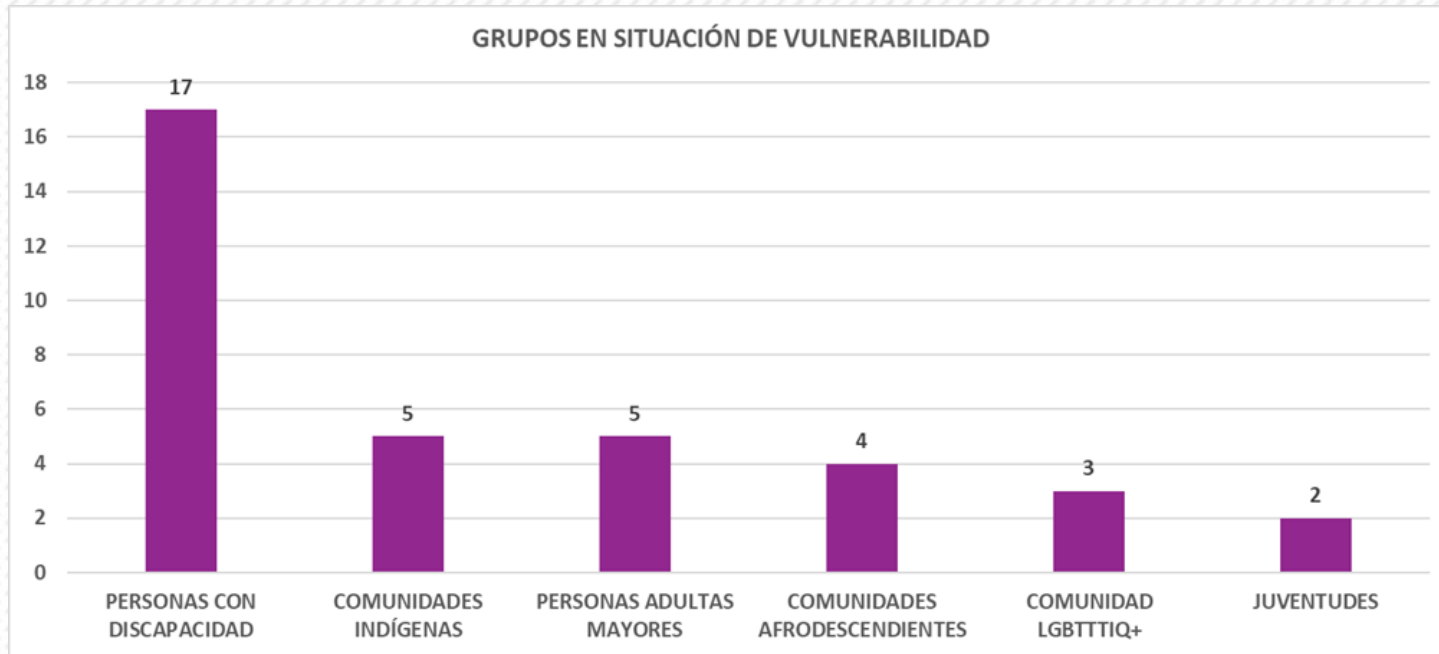
### ACTORES POLÍTICOS POR SEXO



SEXO	FRECUENCIA
HOMBRE	4
MUJER	3
TOTAL	7

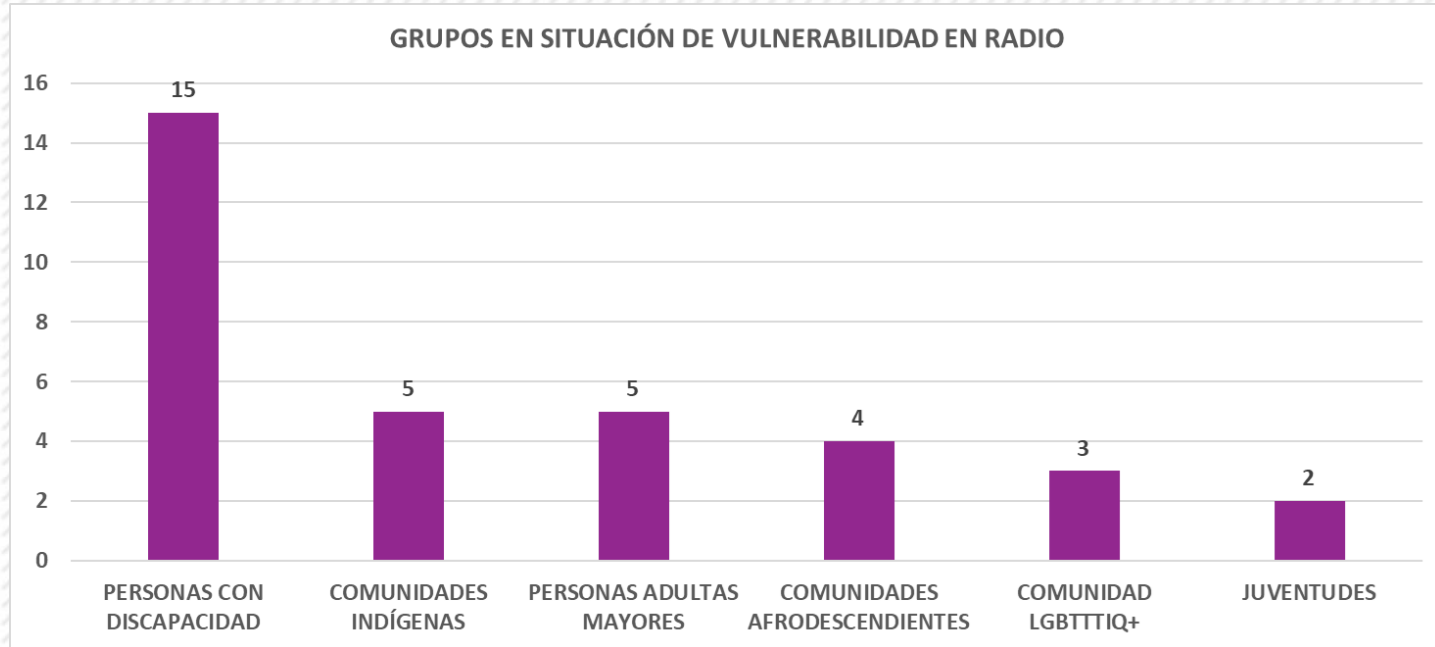
Durante el periodo que comprende del 01 al 15 de septiembre de 2023, las y los actores políticos que más se mencionaron en radio y televisión a nivel estatal, fueron en total 7, de los cuales 4 son hombres y 3 son mujeres. Estos se reportan a partir de 20 menciones como mínimo. En total se detectaron 568 menciones, el porcentaje de ello representa una cobertura del 57% para hombres y 43% para mujeres.





GRUPOS EN SITUACIÓN DE VULNERABILIDAD	MENCIÓN
PERSONAS CON DISCAPACIDAD	17
COMUNIDADES INDÍGENAS	5
PERSONAS ADULTAS MAYORES	5
COMUNIDADES AFRODESCENDIENTES	4
COMUNIDAD LGTBTTIQ+	3
JUVENTUDES	2
<b>TOTAL</b>	<b>36</b>

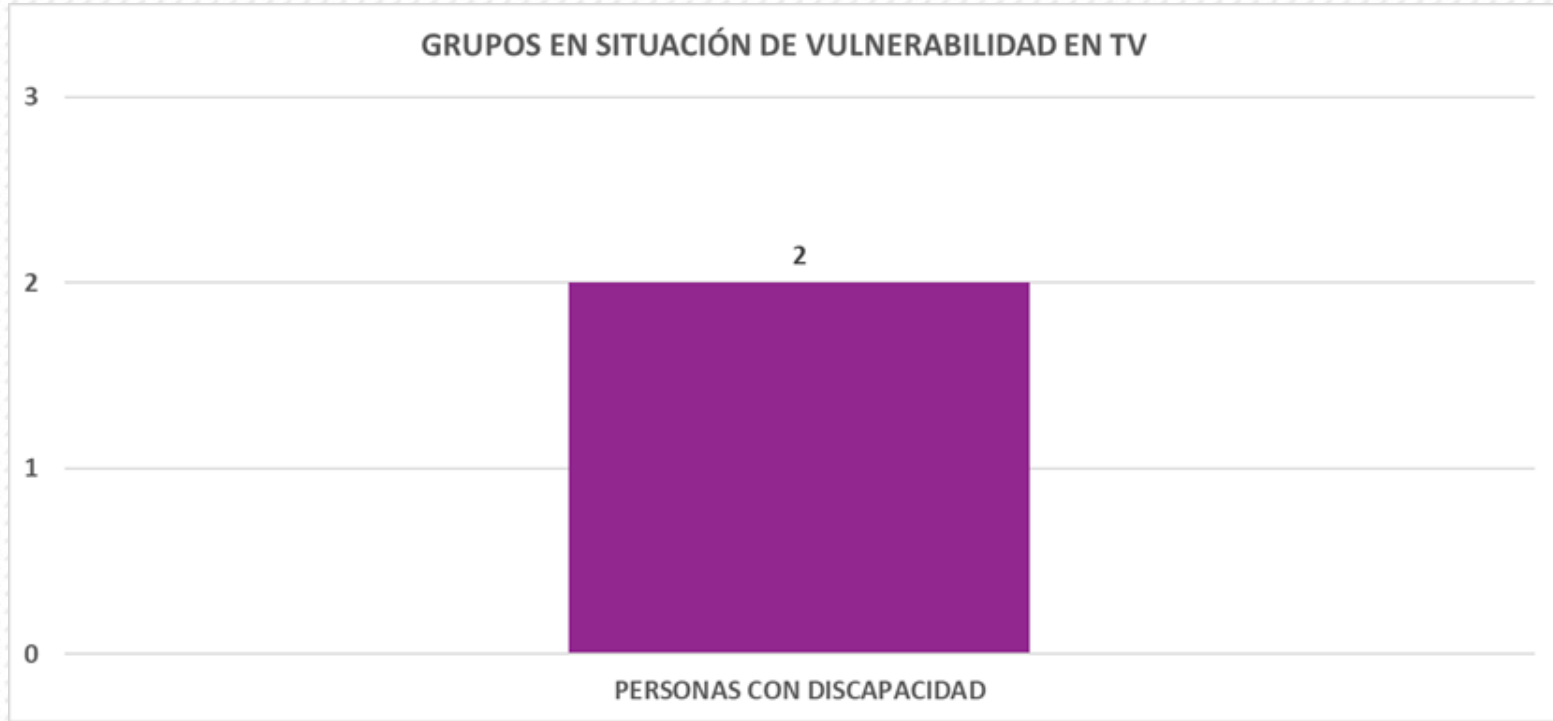
Tomando en cuenta algunos sectores de la inclusión social y menciones sobre grupos en situación de vulnerabilidad, como temáticas en las piezas informativas, en radio y en televisión del 01 al 15 de septiembre de 2023, hubo un registro de 17 menciones referentes a Personas con Discapacidad, 5 menciones sobre Comunidades Indígenas, 5 sobre Personas Adultas Mayores, 4 menciones sobre Comunidades Afrodescendientes, 3 sobre la Comunidad LGTBTTIQ+ y 2 menciones sobre Juventudes.



GRUPOS EN SITUACIÓN DE VULNERABILIDAD	MENCIÓN
PERSONAS CON DISCAPACIDAD	15
COMUNIDADES INDÍGENAS	5
PERSONAS ADULTAS MAYORES	5
COMUNIDADES AFRODESCENDIENTES	4
COMUNIDAD LGTBTTIQ+	3
JUVENTUDES	2
<b>TOTAL</b>	<b>34</b>

Tomando en cuenta algunos sectores de inclusión social como temáticas en las piezas informativas en radio, en el periodo analizado se detectó lo siguiente: 15 menciones referentes a Personas con Discapacidad, 5 menciones sobre Comunidades Indígenas, 5 sobre Personas Adultas Mayores, 4 menciones sobre Comunidades Afrodescendientes, 3 sobre la Comunidad LGTBTTIQ+ y 2 menciones sobre Juventudes.

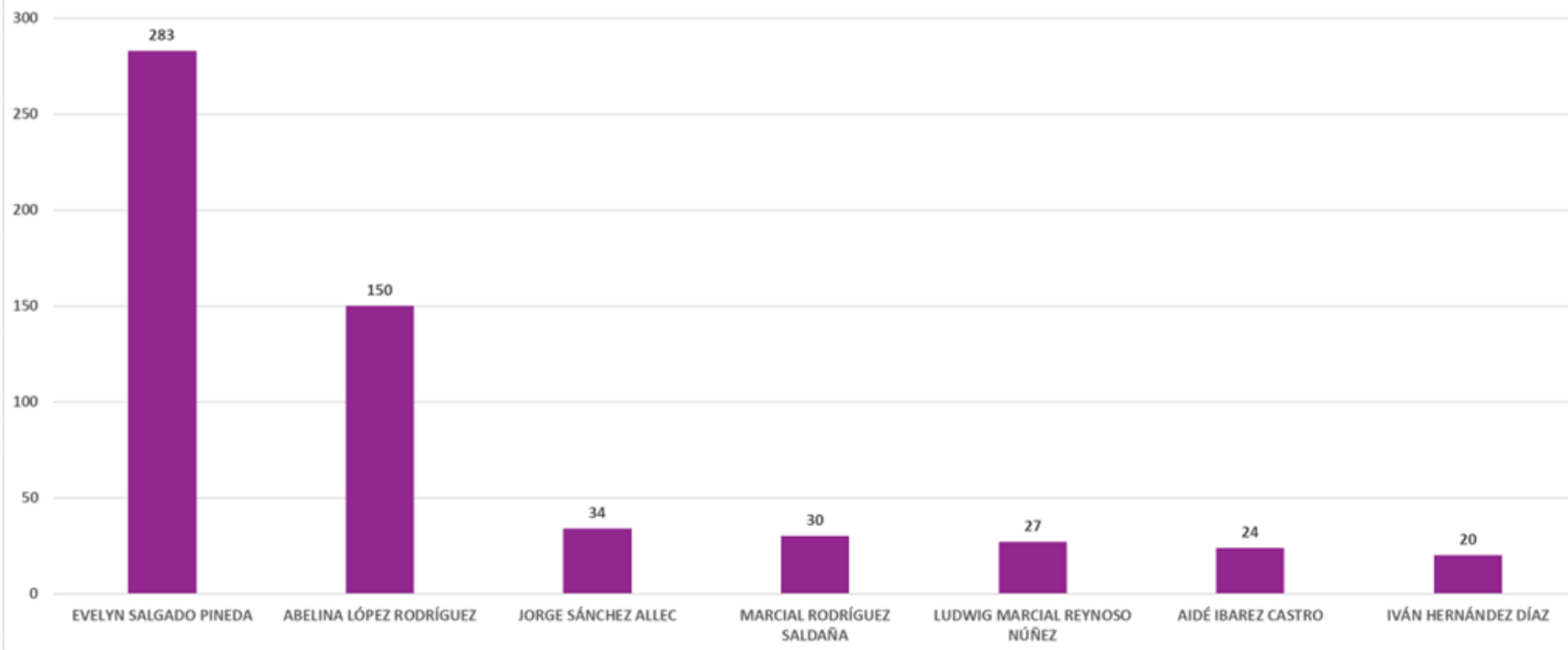




GRUPOS EN SITUACIÓN DE VULNERABILIDAD	MENCIÓN
PERSONAS CON DISCAPACIDAD	2
<b>TOTAL</b>	<b>2</b>

Tomando en cuenta algunos sectores de inclusión social como temáticas en las piezas informativas en televisión, en el periodo analizado solamente se detectaron 2 menciones, que hicieron referencia a Personas con Discapacidad.

MENCIONES DE ACTORES POLÍTICOS

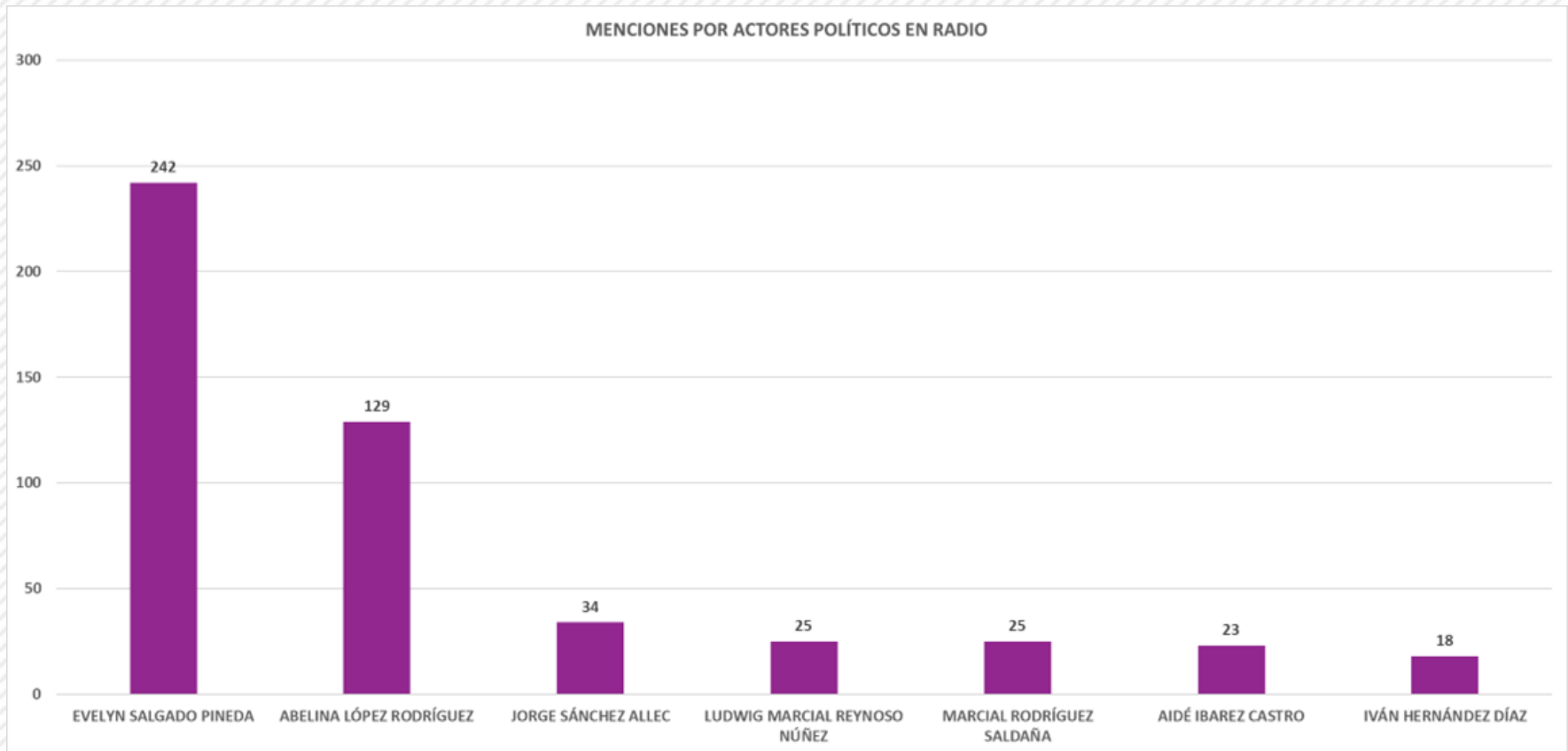


De las 676 notas analizadas, se detectaron 568 menciones de personas que participan activamente en la política. Como referente mínimo para considerarse en este reporte de monitoreo de radio y televisión estatal, se tomaron en cuenta solo a quienes cumplieron con un mínimo de 20 apariciones en el periodo que comprende del 01 al 15 de septiembre de 2023. Por lo tanto, el registro muestra a Evelyn Salgado Pineda como la más mencionada en radio y televisión estatal con 283 alusiones, seguida de Abelina López Rodríguez con 150 menciones y en tercer lugar se encuentra Jorge Sánchez Allec con 34 alusiones.



ACTORES POLÍTICOS	MENCIONES
EVELYN SALGADO PINEDA	283
ABELINA LÓPEZ RODRÍGUEZ	150
JORGE SÁNCHEZ ALLEC	34
MARCIAL RODRÍGUEZ SALDAÑA	30
LUDWIG MARCIAL REYNOSO NÚÑEZ	27
AIDÉ IBAREZ CASTRO	24
IVÁN HERNÁNDEZ DÍAZ	20
<b>TOTAL</b>	<b>568</b>

MENCIONES POR ACTORES POLÍTICOS EN RADIO

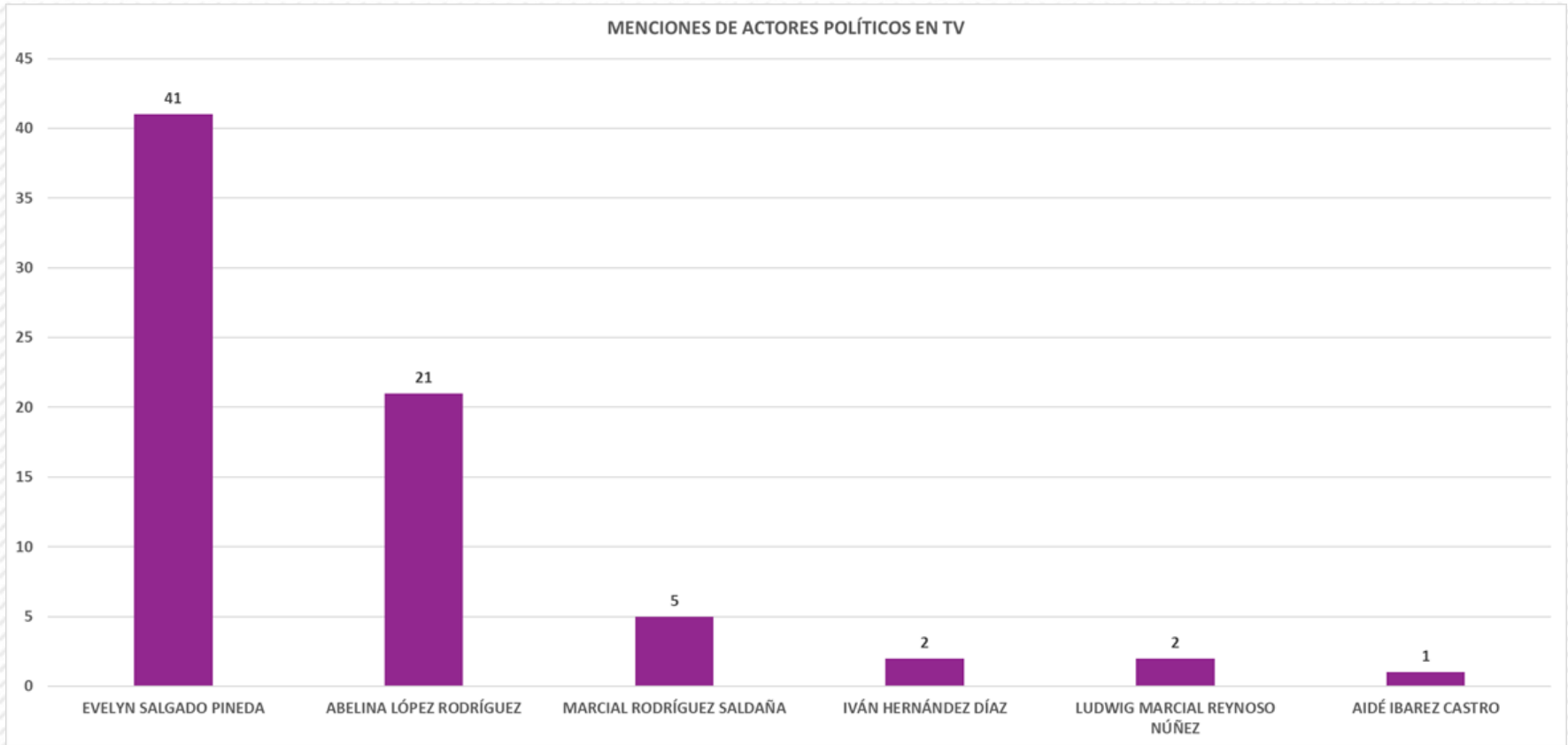


De las 496 menciones con registro en radio a nivel estatal, quienes se destacaron en número en el periodo analizado son las siguientes personas: en el primer lugar se ubicó a Evelyn Salgado Pineda como la más mencionada, con 242 alusiones, seguida de Abelina López Rodríguez con 129 menciones y en tercer lugar se encuentra Jorge Sánchez Allec con 34 alusiones.



ACTORES POLÍTICOS	MENCIONES
EVELYN SALGADO PINEDA	242
ABELINA LÓPEZ RODRÍGUEZ	129
JORGE SÁNCHEZ ALLEC	34
LUDWIG MARCIAL REYNOSO NÚÑEZ	25
MARCIAL RODRÍGUEZ SALDAÑA	25
AIDÉ IBAREZ CASTRO	23
IVÁN HERNÁNDEZ DÍAZ	18
<b>TOTAL</b>	<b>496</b>

MENCIONES DE ACTORES POLÍTICOS EN TV

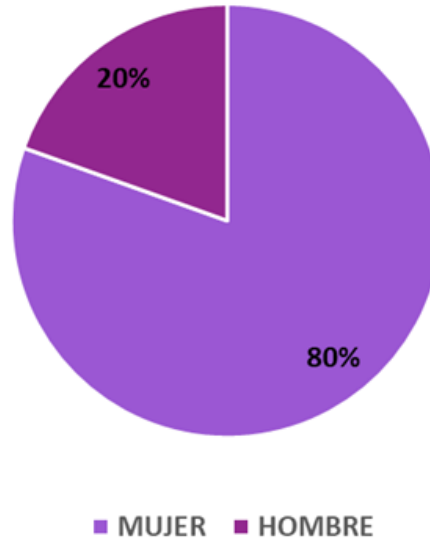


En el registro de menciones de las y los actores políticos en televisión a nivel estatal, de un total de 72, quienes más destacaron en número fueron: Evelyn Salgado Pineda con 41 y Abelina López Rodríguez con 21 menciones.



ACTORES POLÍTICOS	MENCIONES
EVELYN SALGADO PINEDA	41
ABELINA LÓPEZ RODRÍGUEZ	21
MARCIAL RODRÍGUEZ SALDAÑA	5
IVÁN HERNÁNDEZ DÍAZ	2
LUDWIG MARCIAL REYNOSO NÚÑEZ	2
AIDÉ IBAREZ CASTRO	1
<b>TOTAL</b>	<b>72</b>

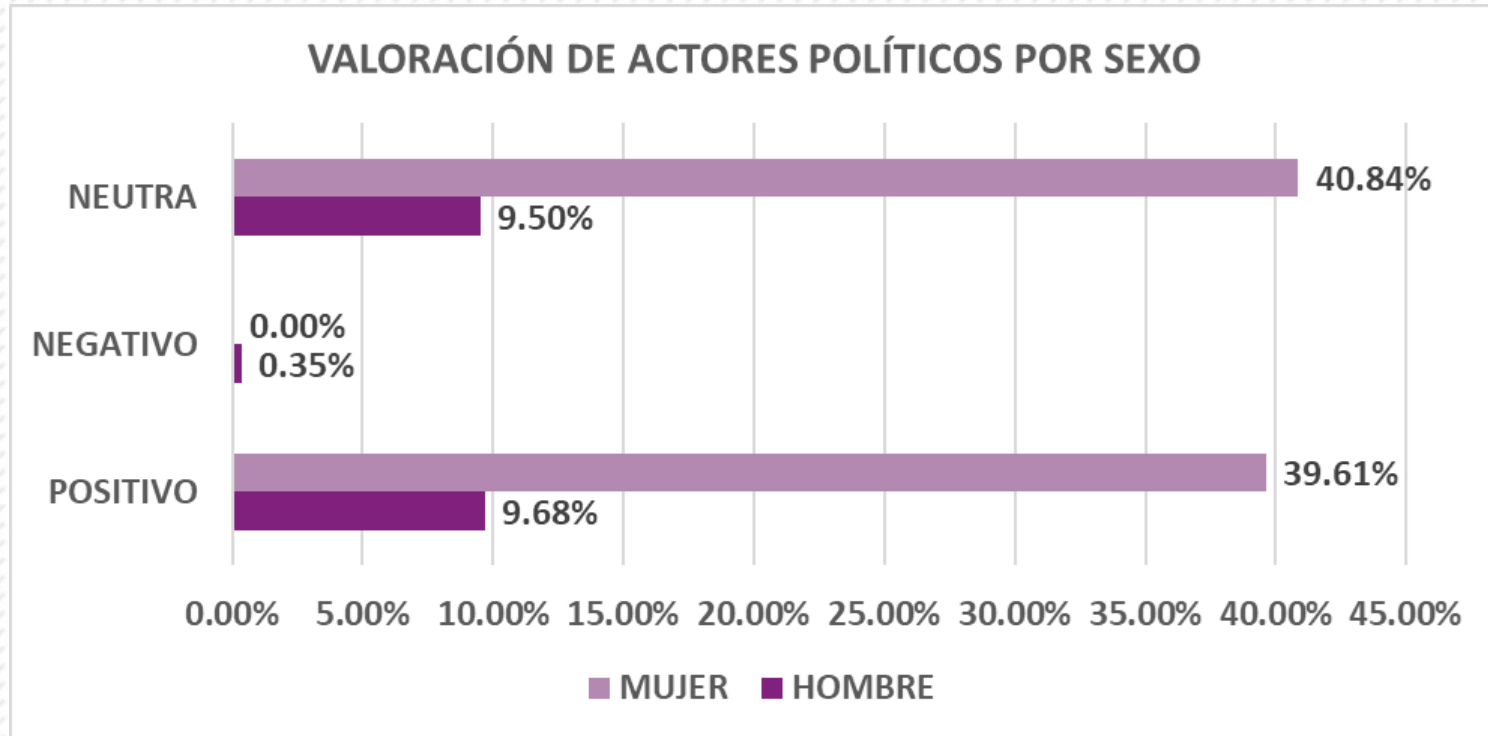
### REPRESENTACIONES POLÍTICAS POR SEXO



ACTORES POLÍTICOS	MENCIONES
MUJER	457
HOMBRE	111
<b>TOTAL</b>	<b>568</b>

De un total de 568 menciones en radio y televisión durante el periodo analizado, 457 fueron sobre mujeres, lo cual representa el 80% y 111 fueron sobre hombres, correspondiente al 20%.



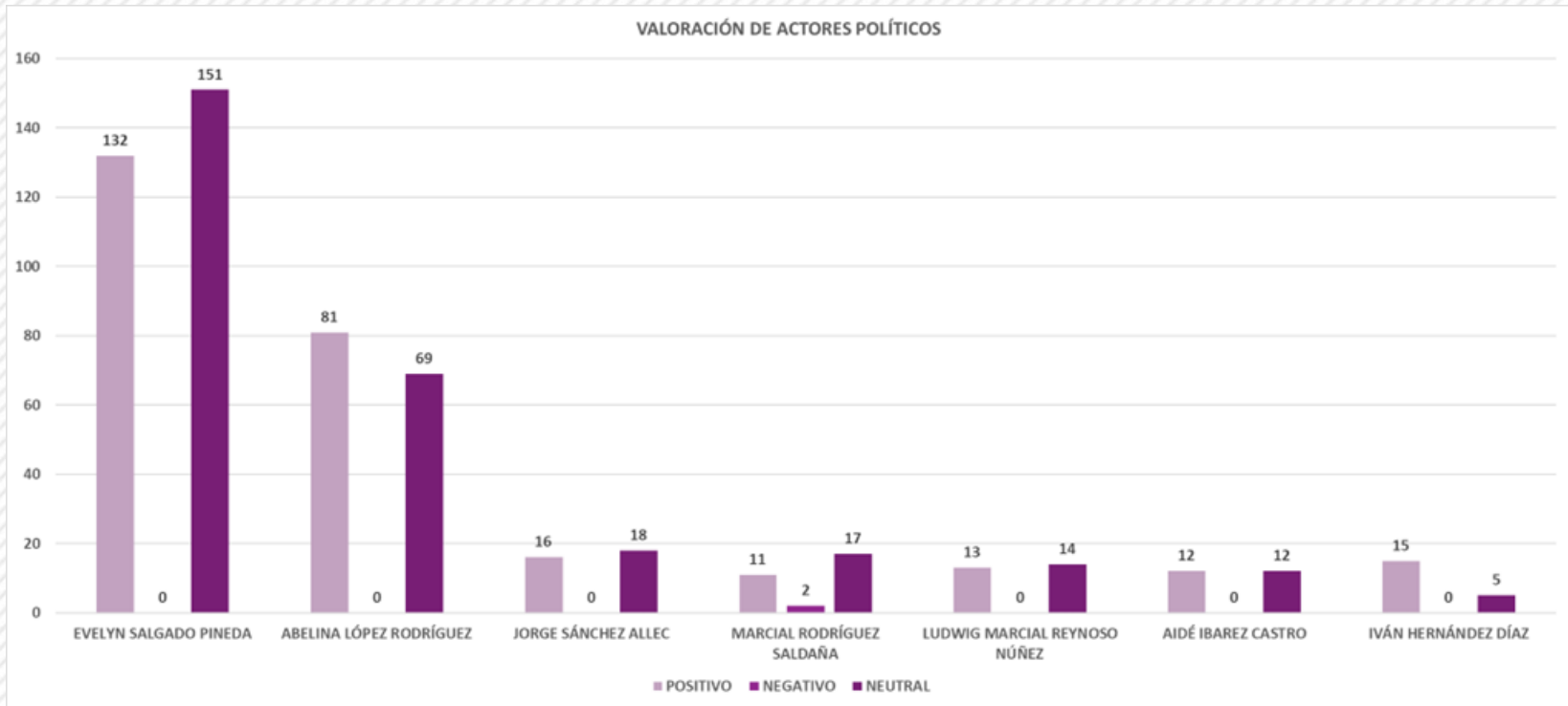


En la valoración de actores políticos por sexo, de las 568 menciones que se registraron en total, 286 fueron valoradas como neutras (50.34% del total de menciones), 232 para mujeres (40.84%) y 54 para hombres (9.50%). Se registraron 2 valoraciones negativas (0.35% del total de las menciones), ambas para hombres (0.35%). Finalmente, se registraron 280 notas valoradas como positivas, representan el 49.29% de todas las menciones, de las cuales un 39.61% fueron sobre mujeres y un 9.68% de hombres, 225 y 55 respectivamente.

ACTORES POLÍTICOS	POSITIVO	NEGATIVO	NEUTRA
HOMBRE	55	2	54
MUJER	225	0	232
<b>TOTAL</b>	<b>280</b>	<b>2</b>	<b>286</b>

ACTORES POLÍTICOS	POSITIVO	NEGATIVO	NEUTRA
HOMBRE	9.68%	0.35%	9.50%
MUJER	39.61%	0.00%	40.84%
<b>TOTAL</b>	<b>49.29%</b>	<b>0.35%</b>	<b>50.34%</b>





Considerando las variables positiva, negativa y neutra en el registro obtenido del monitoreo de radio y televisión a nivel estatal sobre las y los actores políticos con más menciones en el periodo del 01 al 15 de septiembre de 2023, se observó que quienes figuran en los tres primeros lugares presentan las siguientes características:

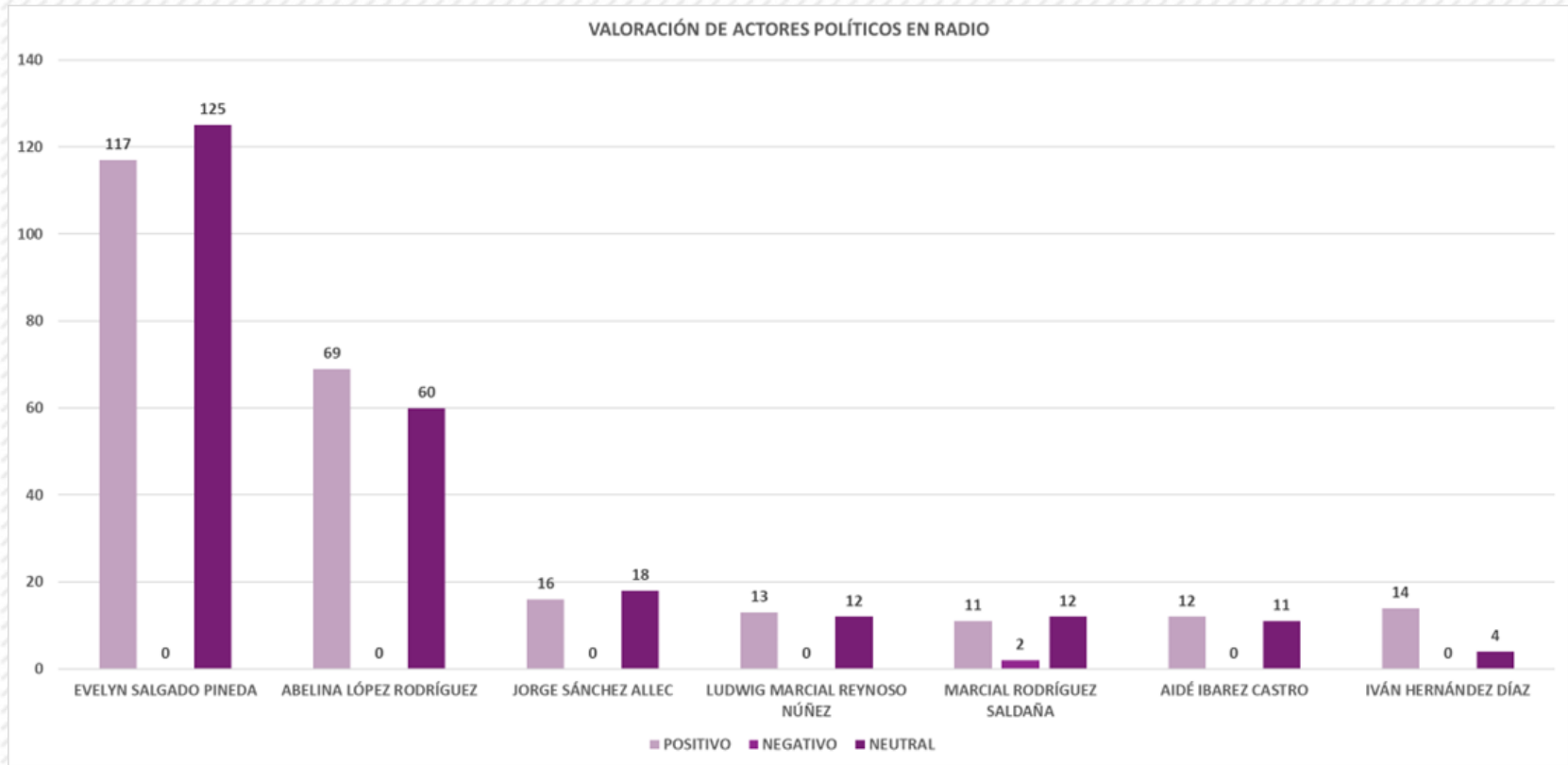
Evelyn Salgado Pineda tuvo 283 menciones, de las cuales: 132 son positivas y 151 fueron calificadas como neutras.

Abelina López Rodríguez presentó 150 alusiones: 81 positivas y 69 neutras.

Jorge Sánchez Allec tuvo 34 menciones, de ellas 16 fueron positivas y 18 neutras.

ACTORES POLÍTICOS	POSITIVO	NEGATIVO	NEUTRAL
EVELYN SALGADO PINEDA	132	0	151
ABELINA LÓPEZ RODRÍGUEZ	81	0	69
JORGE SÁNCHEZ ALLEC	16	0	18
MARCIAL RODRÍGUEZ SALDAÑA	11	2	17
LUDWIG MARCIAL REYNOSO NÚÑEZ	13	0	14
AIDÉ IBAREZ CASTRO	12	0	12
IVÁN HERNÁNDEZ DÍAZ	15	0	5
<b>TOTAL</b>	<b>280</b>	<b>2</b>	<b>286</b>





La presente gráfica muestra las valoraciones asignadas a cada una de las personas mencionadas en el monitoreo de radio a nivel estatal, determinando lo siguiente:

Evelyn Salgado Pineda fue mencionada en 242 ocasiones, de las cuales 117 fueron positivas y 125 neutras.

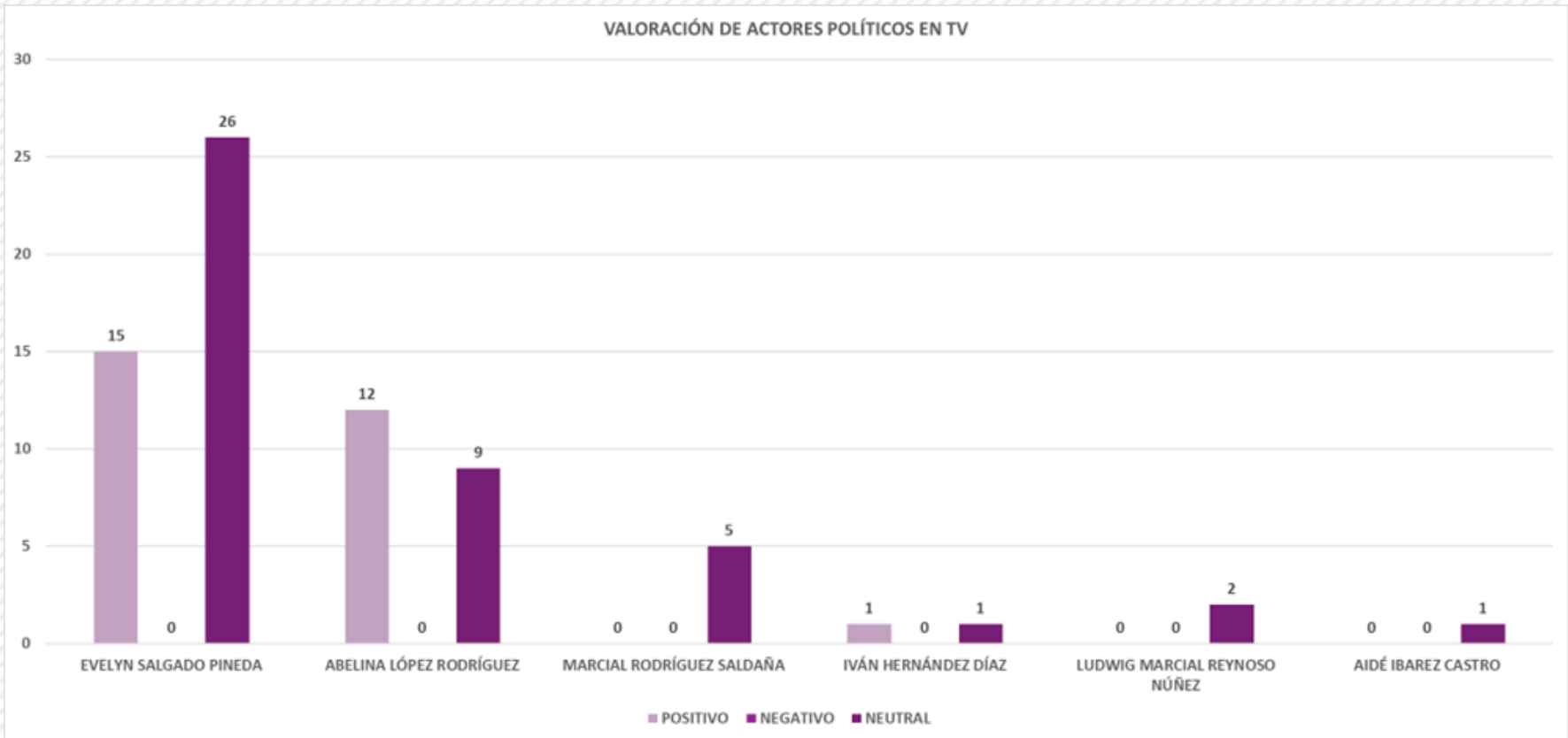
Abelina López Rodríguez tuvo 129 menciones: 69 positivas y 60 neutras.

Jorge Sánchez Allec tuvo 34 alusiones: 16 positivas y 18 neutras.

ACTORES POLÍTICOS	POSITIVO	NEGATIVO	NEUTRAL
EVELYN SALGADO PINEDA	117	0	125
ABELINA LÓPEZ RODRÍGUEZ	69	0	60
JORGE SÁNCHEZ ALLEC	16	0	18
LUDWIG MARCIAL REYNOSO NÚÑEZ	13	0	12
MARCIAL RODRÍGUEZ SALDAÑA	11	2	12
AIDÉ IBAREZ CASTRO	12	0	11
IVÁN HERNÁNDEZ DÍAZ	14	0	4
<b>TOTAL</b>	<b>252</b>	<b>2</b>	<b>242</b>



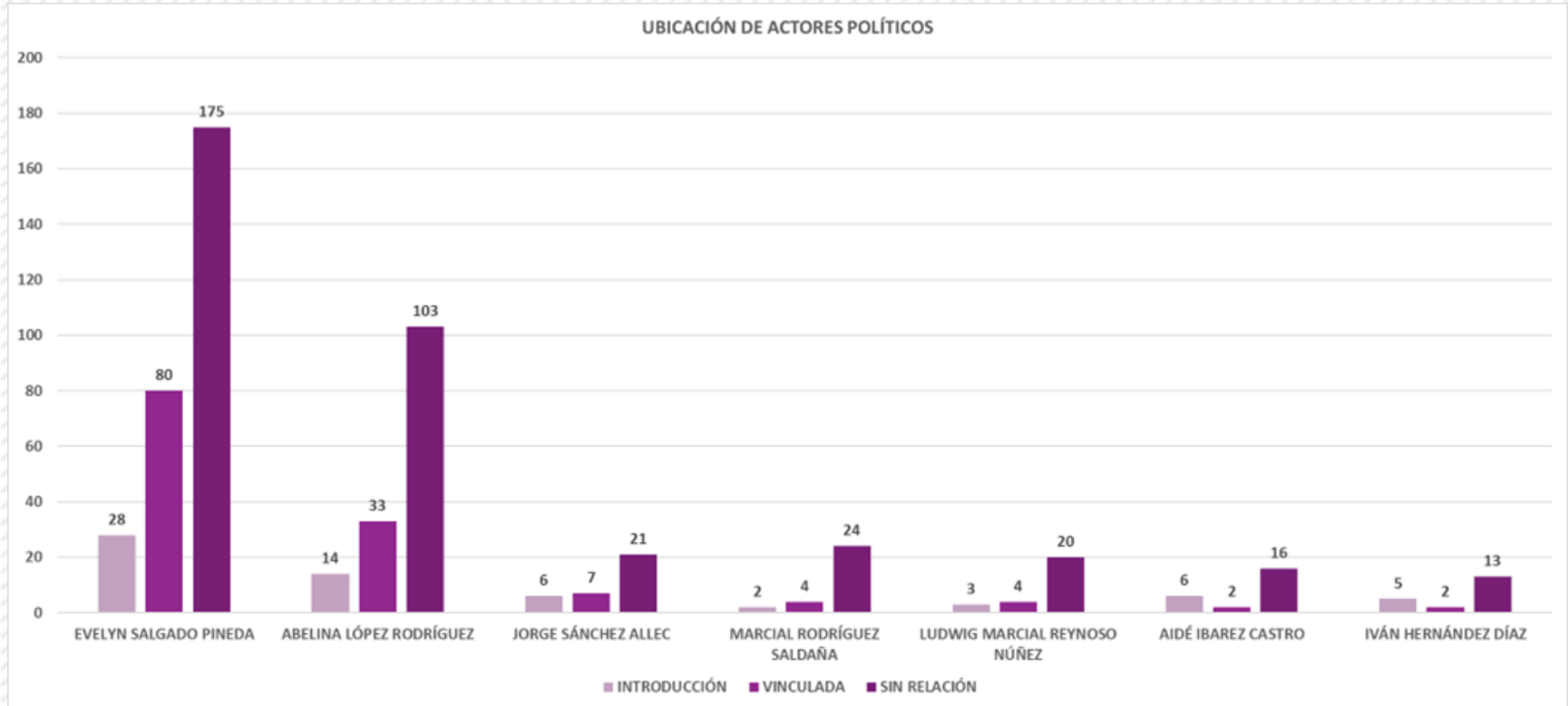
VALORACIÓN DE ACTORES POLÍTICOS EN TV



La presente gráfica muestra las valoraciones asignadas a las y los actores políticos que se mencionaron durante el periodo monitoreado en televisión a nivel estatal, determinando lo siguiente:  
Evelyn Salgado Pineda tuvo 41 registros en total, 15 positivos y 26 neutros.  
Abelina López Rodríguez presentó 21 menciones, de las cuales 12 fueron positivas y 9 neutras.

ACTORES POLÍTICOS	POSITIVO	NEGATIVO	NEUTRAL
EVELYN SALGADO PINEDA	15	0	26
ABELINA LÓPEZ RODRÍGUEZ	12	0	9
MARCIAL RODRÍGUEZ SALDAÑA	0	0	5
IVÁN HERNÁNDEZ DÍAZ	1	0	1
LUDWIG MARCIAL REYNOSO NÚÑEZ	0	0	2
AIDÉ IBAREZ CASTRO	0	0	1
<b>TOTAL</b>	<b>28</b>	<b>0</b>	<b>44</b>

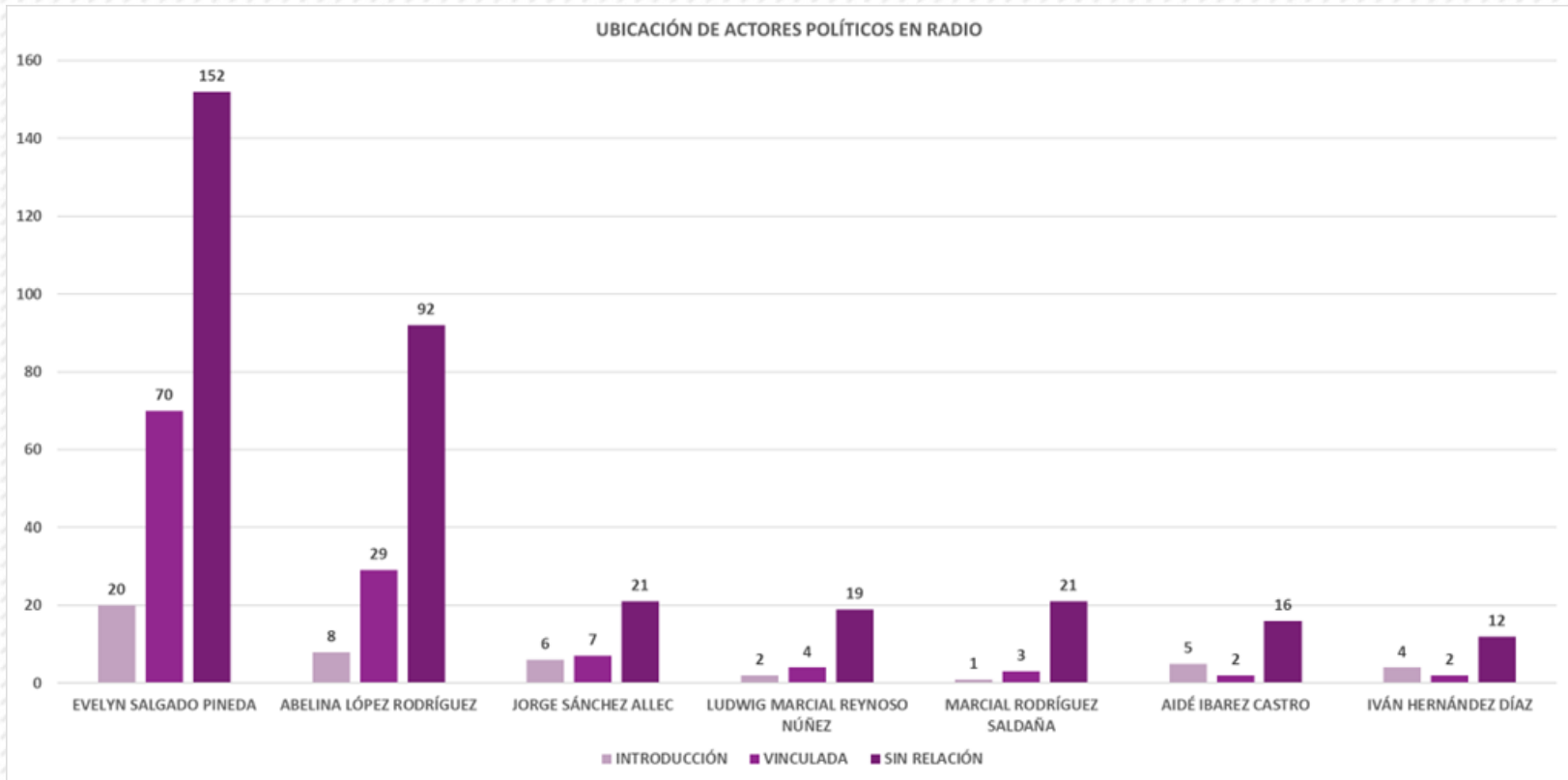




En la ubicación (Introducción, Vinculadas y Sin Relación) de las y los actores políticos que se mencionaron, se aprecia lo siguiente:  
 Evelyn Salgado Pineda se menciona 28 veces en la Introducción, 80 Vinculadas y 175 Sin Relación.  
 Abelina López Rodríguez tuvo 14 alusiones en la Introducción, 33 Vinculadas y 103 Sin Relación.  
 Jorge Sánchez Allec tuvo 6 menciones en la Introducción, 7 Vinculadas y 21 Sin Relación.

<b>ACTORES POLÍTICOS</b>	<b>INTRODUCCIÓN</b>	<b>VINCULADA</b>	<b>SIN RELACIÓN</b>
EVELYN SALGADO PINEDA	28	80	175
ABELINA LÓPEZ RODRÍGUEZ	14	33	103
JORGE SÁNCHEZ ALLEC	6	7	21
MARCIAL RODRÍGUEZ SALDAÑA	2	4	24
LUDWIG MARCIAL REYNOSO NÚÑEZ	3	4	20
AIDÉ IBAREZ CASTRO	6	2	16
IVÁN HERNÁNDEZ DÍAZ	5	2	13
<b>TOTAL</b>	<b>64</b>	<b>132</b>	<b>372</b>



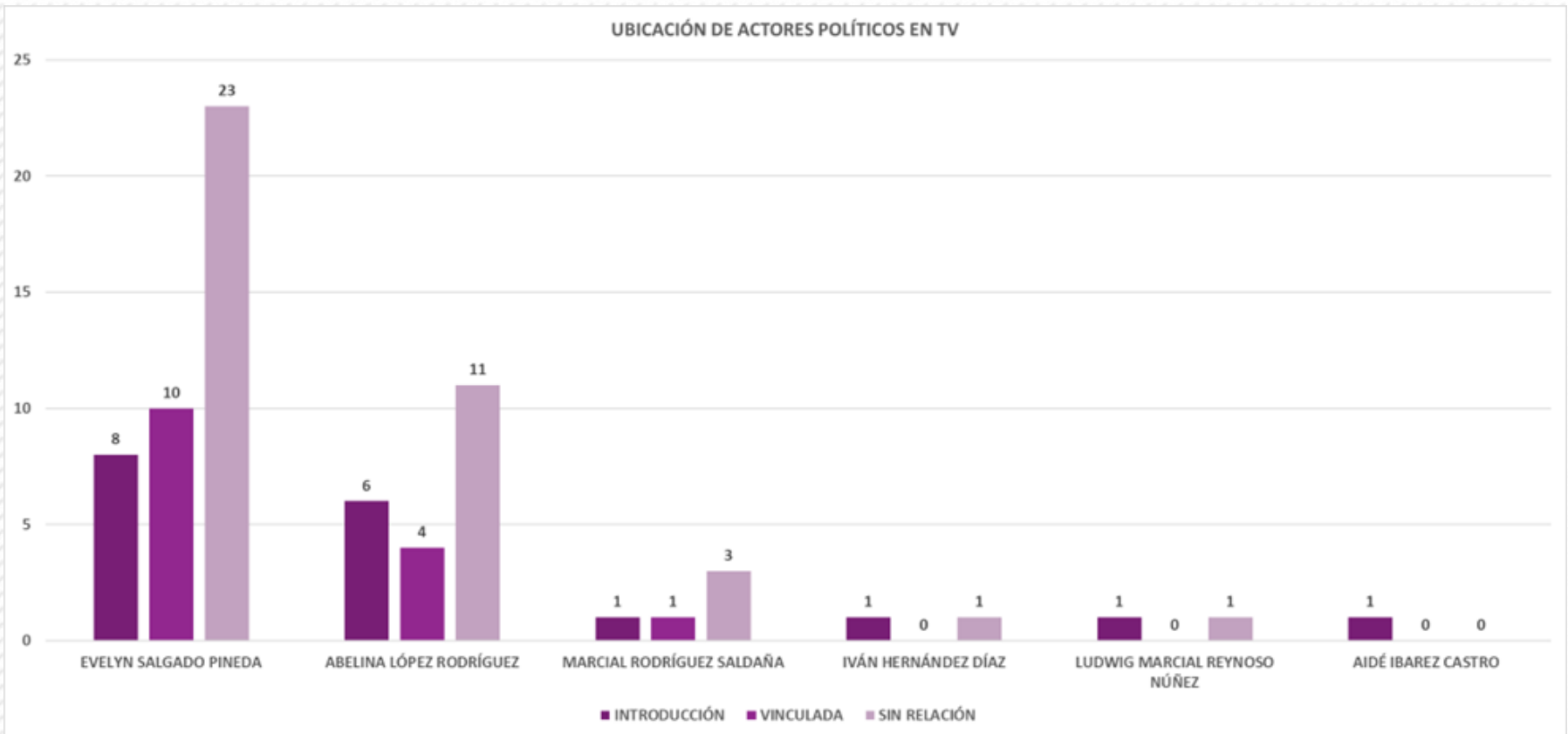


Respecto al registro de monitoreo en radio a nivel estatal, la ubicación de las menciones quedó de la siguiente manera: Evelyn Salgado Pineda fue presentada 20 veces en la Introducción, 70 Vinculadas y 152 Sin Relación. Abelina López Rodríguez fue mencionada 8 ocasiones en la Introducción, 29 Vinculadas y 92 Sin Relación. Jorge Sánchez Allec presentó 6 menciones en Introducción, 7 Vinculadas y 21 Sin Relación.

ACTORES POLÍTICOS	INTRODUCCIÓN	VINCULADA	SIN RELACIÓN
EVELYN SALGADO PINEDA	20	70	152
ABELINA LÓPEZ RODRÍGUEZ	8	29	92
JORGE SÁNCHEZ ALLEC	6	7	21
LUDWIG MARCIAL REYNOSO NÚÑEZ	2	4	19
MARCIAL RODRÍGUEZ SALDAÑA	1	3	21
AIDÉ IBAREZ CASTRO	5	2	16
IVÁN HERNÁNDEZ DÍAZ	4	2	12
<b>TOTAL</b>	<b>46</b>	<b>117</b>	<b>333</b>



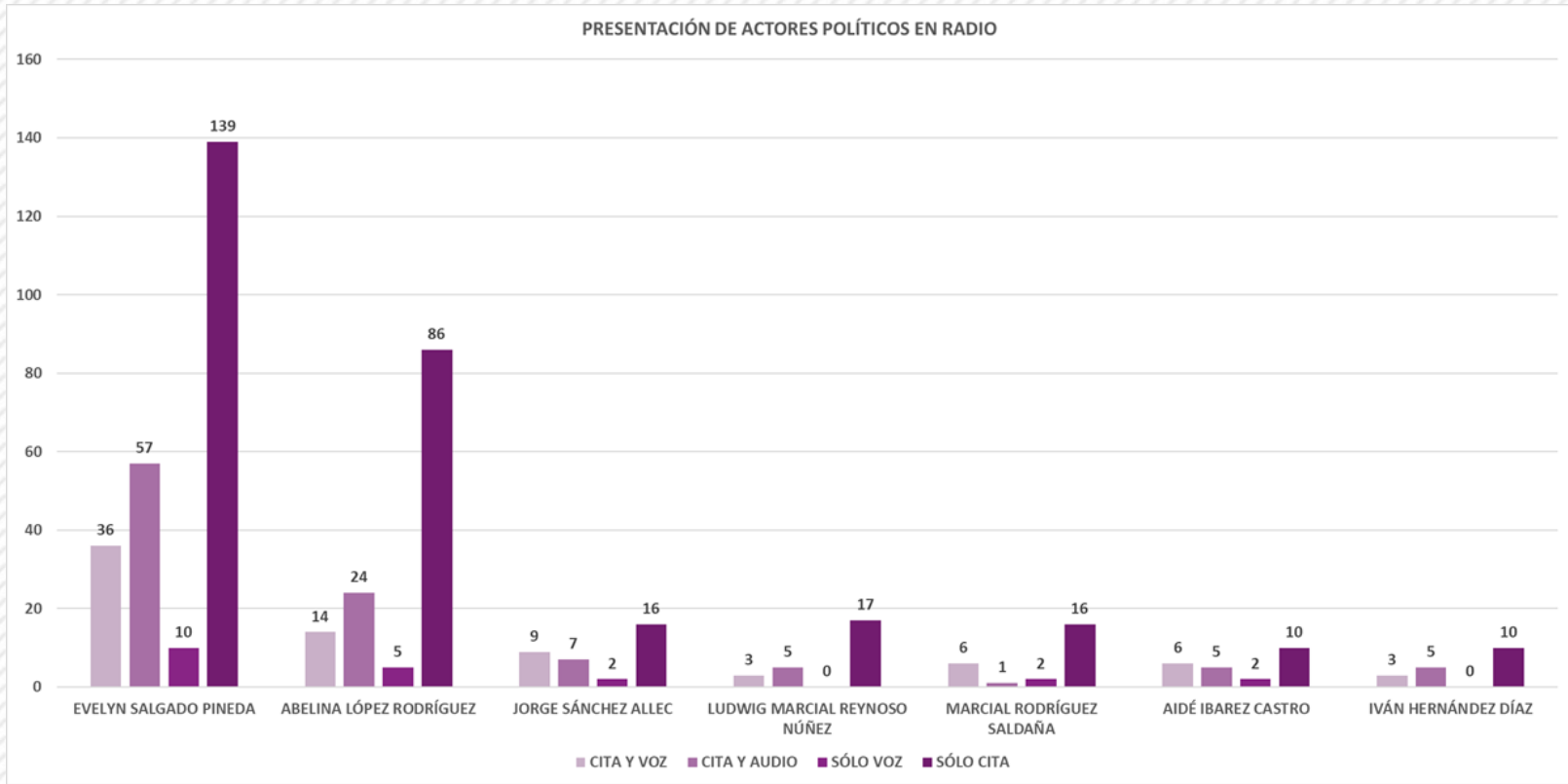
UBICACIÓN DE ACTORES POLÍTICOS EN TV



En las observaciones de monitoreo en televisión, la ubicación quedó de la siguiente manera:  
 Evelyn Salgado Pineda registró 8 menciones en Introducción, 10 Vinculadas y 23 Sin Relación  
 Abelina López Rodríguez tuvo 6 menciones en Introducción, 4 Vinculadas y 11 Sin Relación.

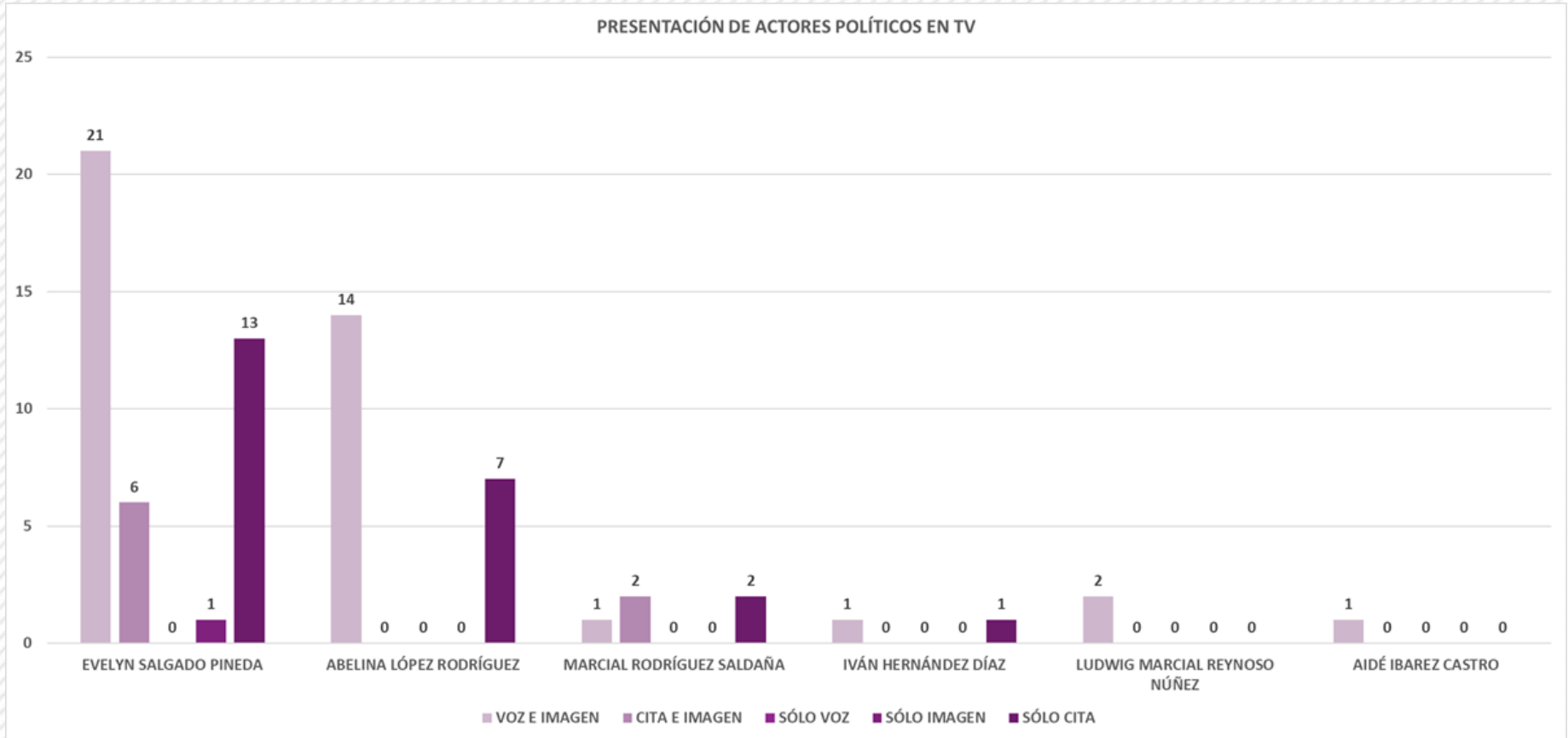
ACTORES POLÍTICOS	INTRODUCCIÓN	VINCULADA	SIN RELACIÓN
EVELYN SALGADO PINEDA	8	10	23
ABELINA LÓPEZ RODRÍGUEZ	6	4	11
MARCIAL RODRÍGUEZ SALDAÑA	1	1	3
IVÁN HERNÁNDEZ DÍAZ	1	0	1
LUDWIG MARCIAL REYNOSO NÚÑEZ	1	0	1
AIDÉ IBAREZ CASTRO	1	0	0
<b>TOTAL</b>	<b>18</b>	<b>15</b>	<b>39</b>





La manera en que fueron presentadas y presentados en radio se observó del modo que se describe a continuación:  
 Evelyn Salgado Pineda tuvo 242 menciones, de las cuales: 36 con Cita y Voz; 57 con Cita y Audio; 10 con Solo Voz y 139 con Solo Cita.  
 Abelina López Rodríguez tuvo 129 registros: 14 con Cita y Voz; 24 con Cita y Audio; 5 con Solo Voz y 86 con Solo Cita.  
 Jorge Sánchez Allec tuvo 34 alusiones, de las cuales: 9 con Cita y Voz; 7 con Cita y Audio; 2 con Solo Voz y 16 con Solo Cita.

ACTORES POLÍTICOS	CITA Y VOZ	CITA Y AUDIO	SÓLO VOZ	SÓLO CITA
EVELYN SALGADO PINEDA	36	57	10	139
ABELINA LÓPEZ RODRÍGUEZ	14	24	5	86
JORGE SÁNCHEZ ALLEC	9	7	2	16
LUDWIG MARCIAL REYNOSO NÚÑEZ	3	5	0	17
MARCIAL RODRÍGUEZ SALDAÑA	6	1	2	16
AIDÉ IBAREZ CASTRO	6	5	2	10
IVÁN HERNÁNDEZ DÍAZ	3	5	0	10
<b>TOTAL</b>	<b>77</b>	<b>104</b>	<b>21</b>	<b>294</b>



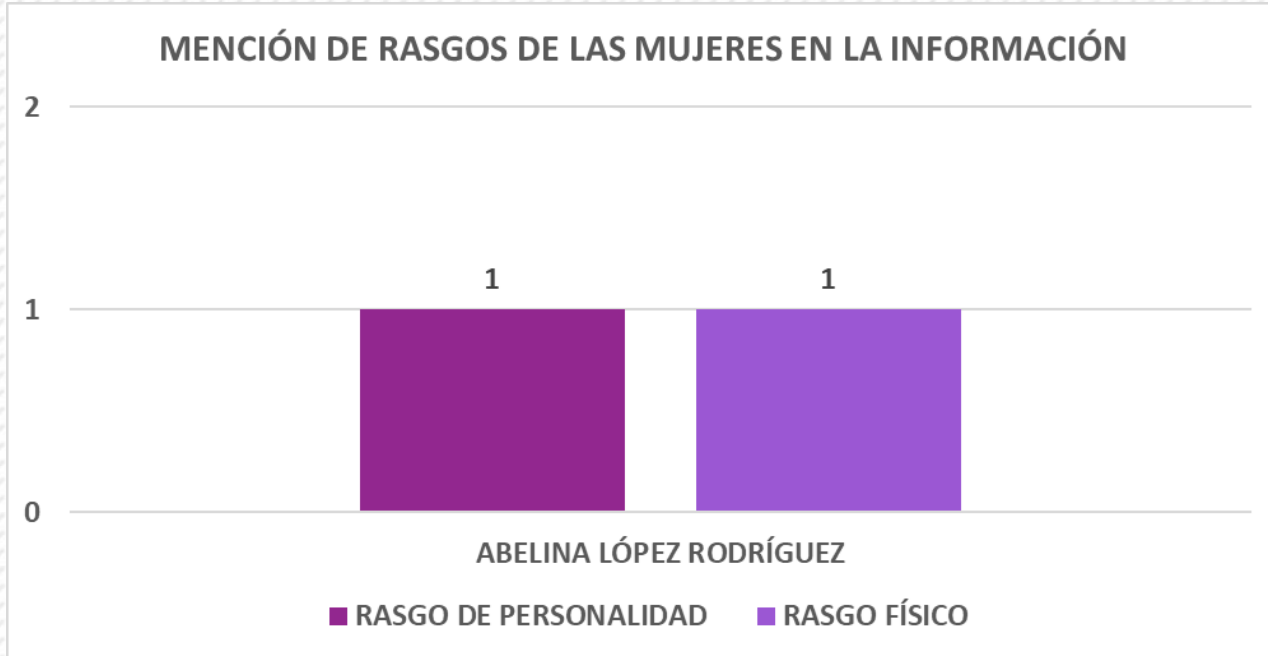
La forma en que fueron mencionadas y mencionados en televisión a nivel estatal se observó del modo que se describe a continuación:

Evelyn Salgado Pineda tuvo 41 menciones, de las cuales: 21 con Voz e Imagen; 6 con Cita e Imagen; 1 con Solo Imagen y 13 con Solo Cita.

Abelina López Rodríguez tuvo 21 alusiones, de las cuales: 14 con Voz e Imagen y 7 con Solo Cita.



ACTORES POLÍTICOS	VOZ E IMAGEN	CITA E IMAGEN	SÓLO VOZ	SÓLO IMAGEN	SÓLO CITA
EVELYN SALGADO PINEDA	21	6	0	1	13
ABELINA LÓPEZ RODRÍGUEZ	14	0	0	0	7
MARCIAL RODRÍGUEZ SALDAÑA	1	2	0	0	2
IVÁN HERNÁNDEZ DÍAZ	1	0	0	0	1
LUDWIG MARCIAL REYNOSO NÚÑEZ	2	0	0	0	0
AIDÉ IBAREZ CASTRO	1	0	0	0	0
<b>TOTAL</b>	<b>40</b>	<b>8</b>	<b>0</b>	<b>1</b>	<b>23</b>



ACTORES POLÍTICOS	RASGO DE PERSONALIDAD	RASGO FÍSICO
ABELINA LÓPEZ RODRÍGUEZ	1	1
<b>TOTAL</b>	<b>1</b>	<b>1</b>

En el periodo analizado solamente se identificaron 2 menciones sobre los rasgos sobre mujeres, ambas para Abelina López Rodríguez, 1 de ellas hizo referencia a sus Rasgos de Personalidad y 1 a sus Rasgos Físicos.



### MENCIÓN DE RASGOS DE LOS HOMBRES EN LA INFORMACIÓN



ACTORES POLÍTICOS	RASGO DE PERSONALIDAD	RASGO FÍSICO
NO HUBO	0	0
TOTAL	0	0

En el periodo analizado no se identificaron menciones sobre rasgos físicos o de personalidad de ningún hombre.



# CONCLUSIÓN

En el periodo del 01 al 15 de septiembre de 2023, se analizaron 179 programas de radio y televisión con periodicidad de lunes a viernes. En los resultados se observó que el partido que más se menciona es el Partido Morena, mientras que la gobernadora de Guerrero, Evelyn Salgado Pineda, fue la más aludida, con menciones en su mayoría neutras. El género periodístico más utilizado para difundir la información de partidos y actores políticos es la Nota Informativa. Respecto al porcentaje de las menciones por sexo, las mujeres representaron un 80% y los hombres un 20%. Es importante mencionar que, en este periodo analizado, no se detectaron inserciones pagadas por algún partido político.