

INFORME CUANTITATIVO Y CUALITATIVO DE MEDIOS IMPRESOS DEL ESTADO DE GUERRERO DEL 2 DE ENERO AL 28 DE FEBRERO DE 2025.

INTRODUCCIÓN

La Universidad Autónoma de Guerrero mediante convenio de colaboración con el Instituto Electoral y de Participación Ciudadana (IEPC) en la entidad, presenta los resultados cuantitativos del monitoreo de prensa a nivel estatal del 2 de enero al 28 de febrero de 2025.

El objetivo es examinar y medir la calidad de la cobertura informativa de los partidos y actores políticos en el Estado de Guerrero. Mediante una metodología de corte cuantitativo, utilizando la técnica de análisis de contenido, con base en la metodología y variables aprobadas por el Instituto Nacional Electoral (INE) y los lineamientos para medios impresos aprobados por el Instituto Electoral y de Participación Ciudadana del estado de Guerrero.

La muestra se eligió de acuerdo con el tiraje de los periódicos de mayor circulación en el estado de Guerrero, los cuales incluyen periódicos de circulación estatal y local, consideradas en el catálogo de medios impresos que aprobó el IEPC.

Este reporte se basa en el monitoreo diario de 11 periódicos de circulación estatal y circulación local, con un total de 434 ejemplares codificados.

Como resultado del informe bimensual de monitoreo de prensa del 2 de enero al 28 de febrero, correspondiente al periodo ordinario del año 2025, se presentan las siguientes gráficas que muestran la distribución en espacio, menciones por partido, actores políticos, género y valoración, bajo el formato de entrevista, nota informativa, reportaje, opinión, entre otros.

A)

Muestra

NÚM.	PERIÓDICO	CIRCULACIÓN IMPRESO/DIGITAL
1	El Sur	Diario digital e impreso
2	Enfoque Informativo	Diario digital
3	Diario de Guerrero	Diario impreso
4	Diario 21	Diario digital
5	Sol de Chilpancingo	Diario digital e impreso
6	Vértice	Diario impreso
7	Diario de Iguala	Diario digital
8	El Guerrero	Diario digital e impreso
9	Despertar de la Costa	Diario digital
10	Despertar del Sur	Diario digital
11	ANZ	Diario Digital

B)

NÚMERO DE EJEMPLARES



El total de periódicos codificados en el informe bimensual del 2 de enero al 28 de febrero de 2025, fueron 434, siendo los de mayor tiraje: El Sur con 48, Vértice con 45, y Diario 21 con 43.

PERIÓDICOS	NÚMERO DE EJEMPLARES
EL SUR	48
VÉRTICE	45
DIARIO 21	43
ENFOQUE INFORMATIVO	40
ANZ	39
DIARIO DE GUERRERO	38
EL GUERRERO	38
DESPERTAR DE LA COSTA	37
DESPERTAR DEL SUR	36
SOL DE CHILPANCINGO	36
DIARIO DE IGUALA	34
TOTAL	434

c) NÚMERO DE NOTAS

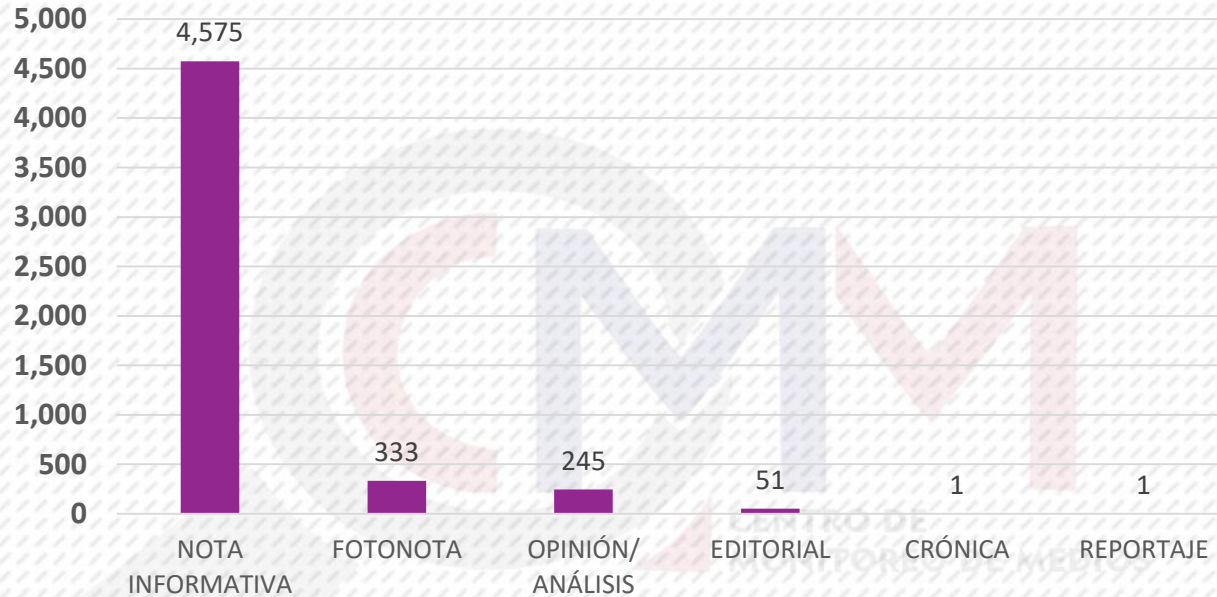


El total de notas analizadas durante el periodo que se informa fueron 5,206, encontrando el mayor número de elementos codificados en los periódicos: El Sur con 810, Vértice con 651, y Diario 21 con 650, notas con información sobre algún partido y/o actor político.

PERIÓDICOS	NÚMERO DE NOTAS
EL SUR	810
VÉRTICE	651
DIARIO 21	650
EL GUERRERO	581
DESPERTAR DEL SUR	542
SOL DE CHILPANCINGO	426
DIARIO DE IGUALA	348
DIARIO DE GUERRERO	325
ENFOQUE INFORMATIVO	316
DESPERTAR DE LA COSTA	300
ANZ	257
TOTAL	5,206

D)

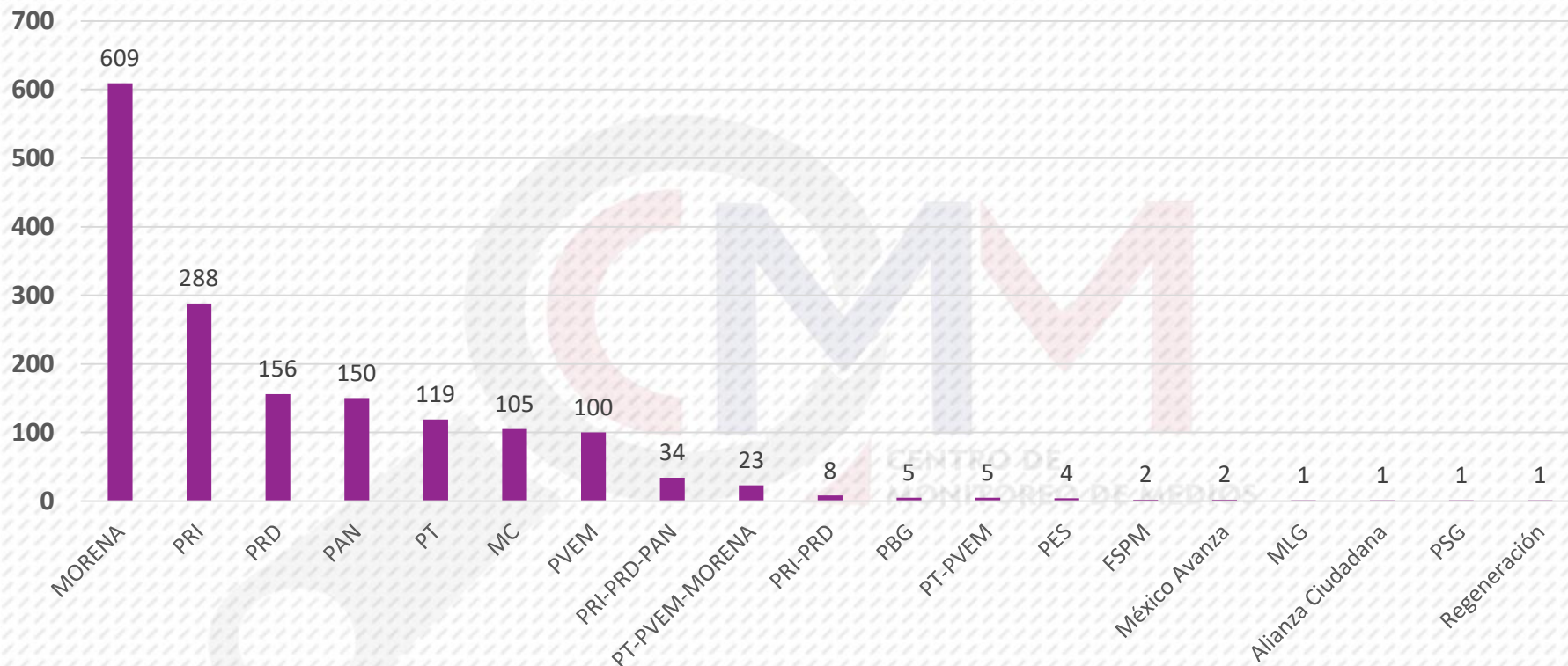
GÉNEROS INFORMATIVOS



TIPO DE INFORMACIÓN	NÚMERO DE APARICIÓN
NOTA INFORMATIVA	4,575
FOTONOTA	333
OPINIÓN/ ANÁLISIS	245
EDITORIAL	51
CRÓNICA	1
REPORTAJE	1
TOTAL	5,206

Del total de notas analizadas (5,206), el género periodístico de mayor presencia en la prensa escrita fue la Nota Informativa con 4,575 elementos; 333 corresponden a Fotonota, Opinión y Análisis con 245, Editorial con 51, Crónica y Reportaje con 1 respectivamente.

E) MENCIONES POR PARTIDO POLÍTICO

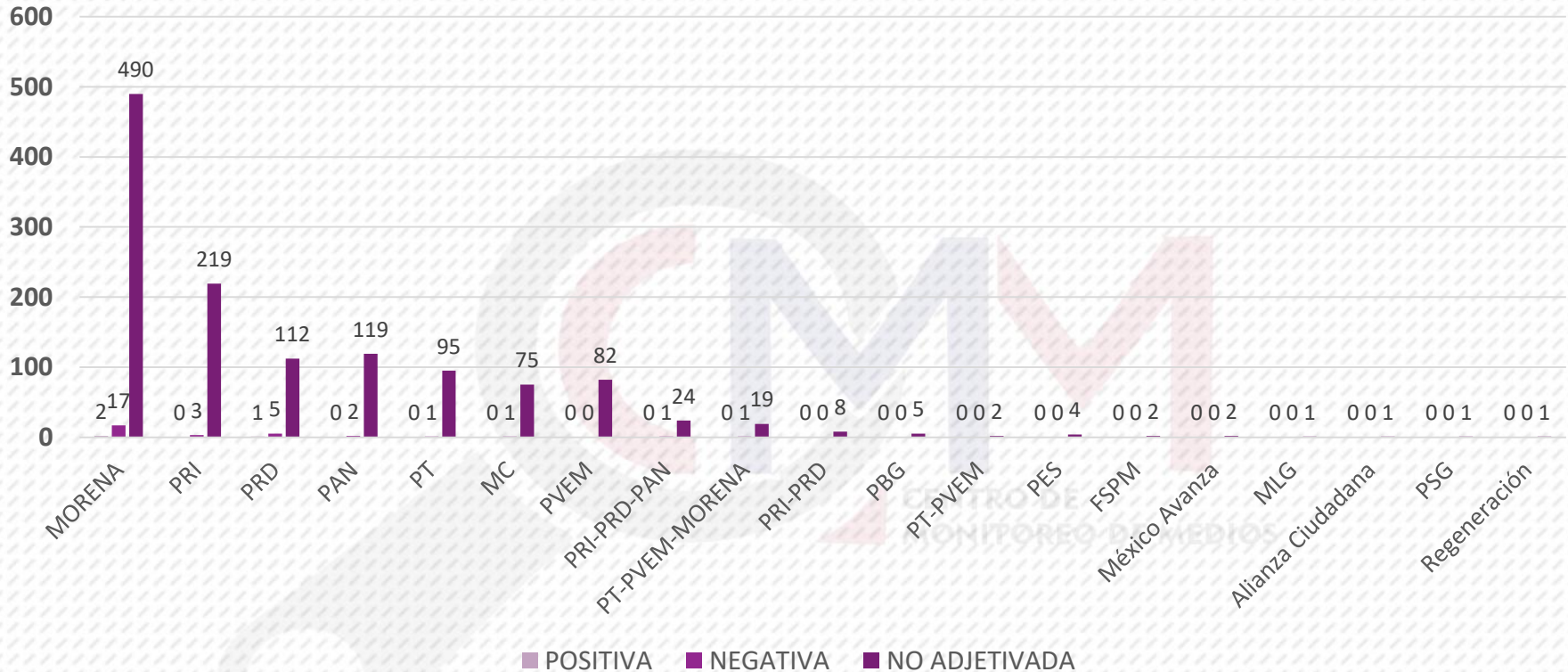


El número de menciones registradas sobre partidos políticos en la prensa escrita del 2 de enero al 28 de febrero del 2025 corresponden a un total de 1,614, de las cuales, Partido Morena registró 609 menciones, seguido del Partido Revolucionario Institucional (PRI) con 288, y el Partido de la Revolución Democrática (PRD) con 156.

PARTIDO POLÍTICO	MENCIONES
MORENA	609
PRI	288
PRD	156
PAN	150
PT	119
MC	105
PVEM	100
PRI-PRD-PAN	34
PT-PVEM-MORENA	23
PRI-PRD	8
PBG	5
PT-PVEM	5
PES	4
FSPM	2
México Avanza	2
MLG	1
Alianza Ciudadana	1
PSG	1
Regeneración	1
TOTAL	1,614

F)

VALORACIÓN POR PARTIDO POLÍTICO



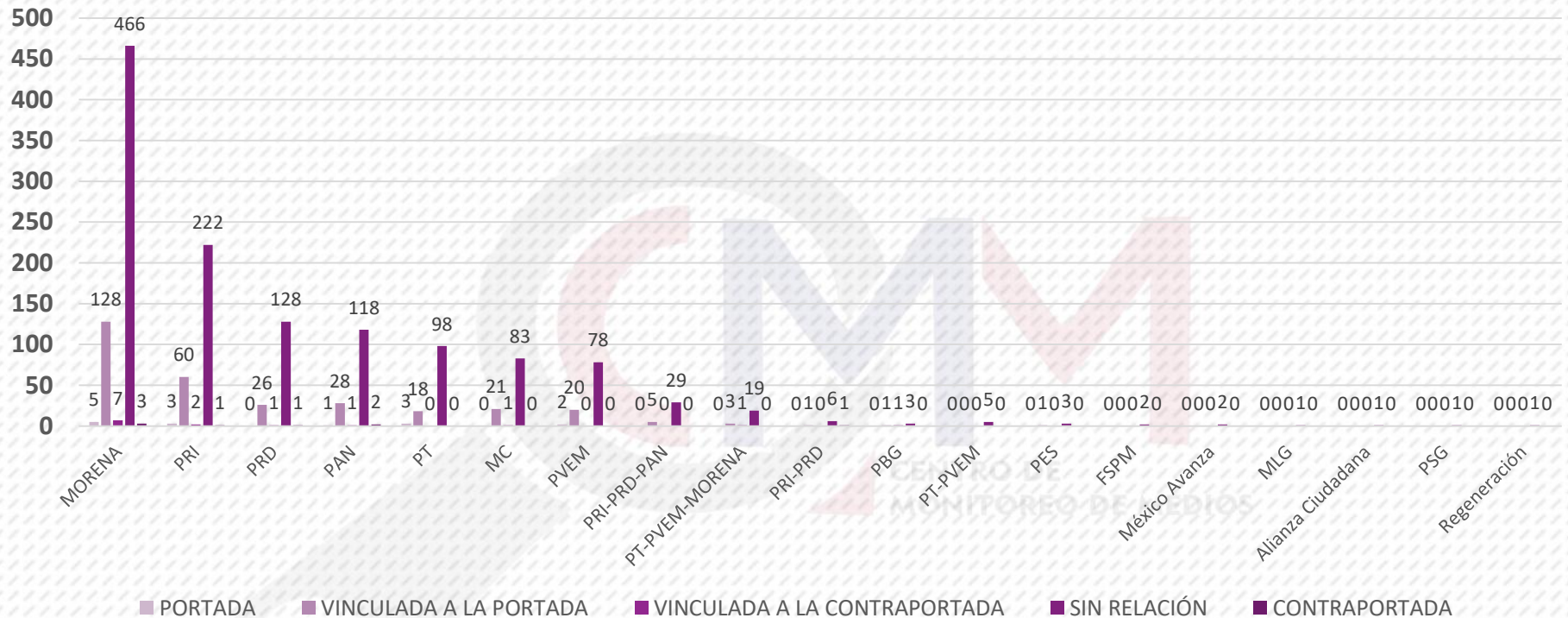
En la valoración por partido político: Positivo, Negativo y No adjetivada. El Partido Morena obtuvo 2 Positivas, 17 Negativas y 490 No adjetivadas. El Partido Revolucionario Institucional (PRI) con 3 Negativas y 219 No adjetivadas. Y el Partido de la Revolución Democrática (PRD) registró 1 Positiva, 5 Negativa y 112 No adjetivadas.

Para la valoración de los partidos políticos no se tomó en cuenta las notas de opinión y/o análisis.

PARTIDO POLÍTICO	POSITIVA	NEGATIVA	NO ADJETIVADA
MORENA	2	17	490
PRI	0	3	219
PRD	1	5	112
PAN	0	2	119
PT	0	1	95
MC	0	1	75
PVEM	0	0	82
PRI-PRD-PAN	0	1	24
PT-PVEM-MORENA	0	1	19
PRI-PRD	0	0	8
PBG	0	0	5
PT-PVEM	0	0	2
PES	0	0	4
FSPM	0	0	2
México Avanza	0	0	2
MLG	0	0	1
Alianza Ciudadana	0	0	1
PSG	0	0	1
Regeneración	0	0	1
TOTAL	3	31	1,262

G)

UBICACIÓN DE LAS MENCIONES DE LOS PARTIDOS POLÍTICOS

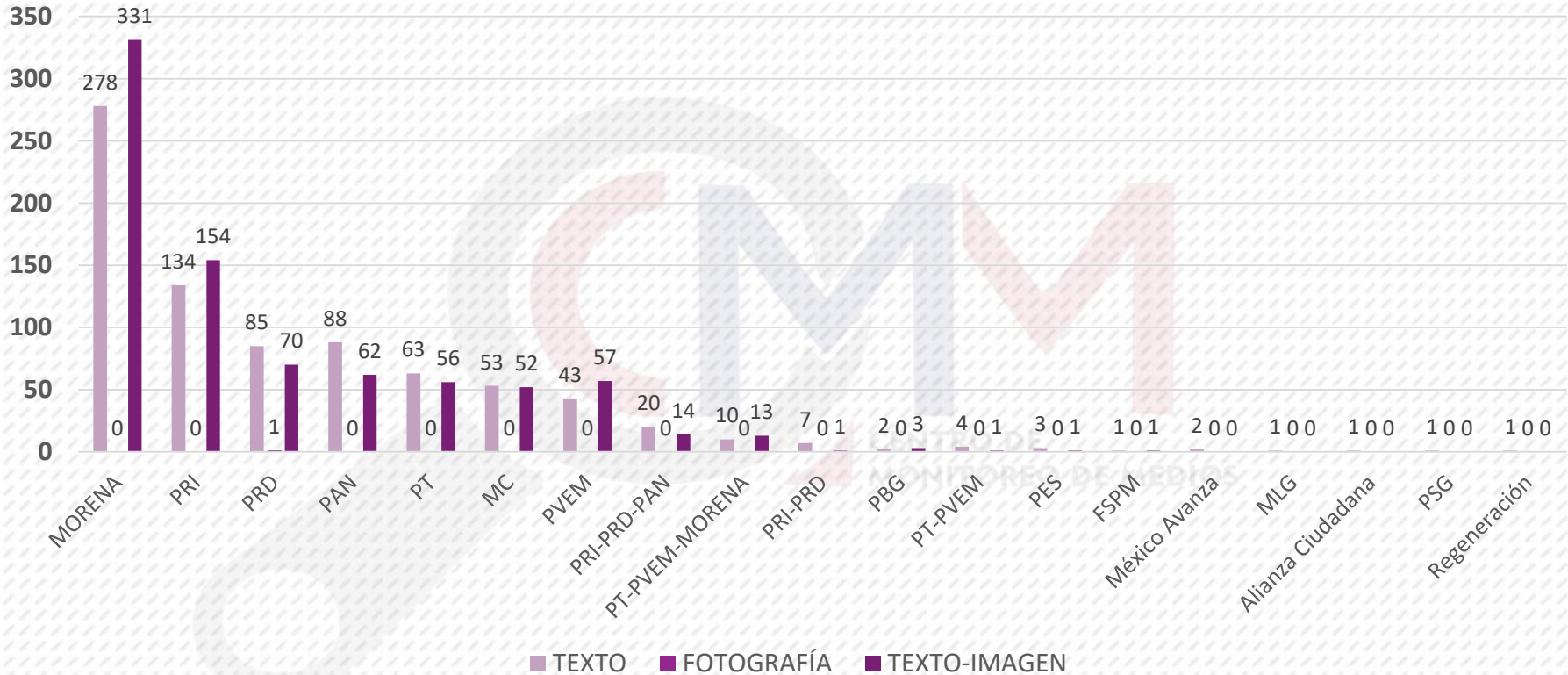


En el registro de monitoreo en medios impresos, la ubicación de las menciones de los partidos políticos determinadas en: Portada, Vinculada a la portada, Vinculada a la contraportada, Sin relación y Contraportada, se observa lo siguiente: Partido Morena registró 5 en Portada, 128 Vinculadas a portada, 7 Vinculadas a la contraportada, 466 Sin relación, y 3 en Contraportada. El Partido Revolucionario Institucional (PRI) obtuvo 3 en Portada, 60 Vinculadas a portada, 2 Vinculada a la contraportada, 222 Sin relación, y 1 en Contraportada. Y el Partido de la Revolución Democrática (PRD) registró 26 Vinculadas a la portada, 1 Vinculada a la contraportada, 128 Sin relación, y 1 en Contraportada.

PARTIDO POLÍTICO	PORTADA	VINCULADA A LA PORTADA	VINCULADA A LA CONTRAPORTAD		
			A	SIN RELACIÓN	CONTRAPORTADA
MORENA	5	128	7	466	3
PRI	3	60	2	222	1
PRD	0	26	1	128	1
PAN	1	28	1	118	2
PT	3	18	0	98	0
MC	0	21	1	83	0
PVEM	2	20	0	78	0
PRI-PRD-PAN	0	5	0	29	0
PT-PVEM-MORENA	0	3	1	19	0
PRI-PRD	0	1	0	6	1
PBG	0	1	1	3	0
PT-PVEM	0	0	0	5	0
PES	0	1	0	3	0
FSPM	0	0	0	2	0
México Avanza	0	0	0	2	0
MLG	0	0	0	1	0
Alianza Ciudadana	0	0	0	1	0
PSG	0	0	0	1	0
Regeneración	0	0	0	1	0
TOTAL	14	312	14	1266	8

H)

PRESENTACIÓN DE LAS MENCIONES DE LOS PARTIDOS POLÍTICOS

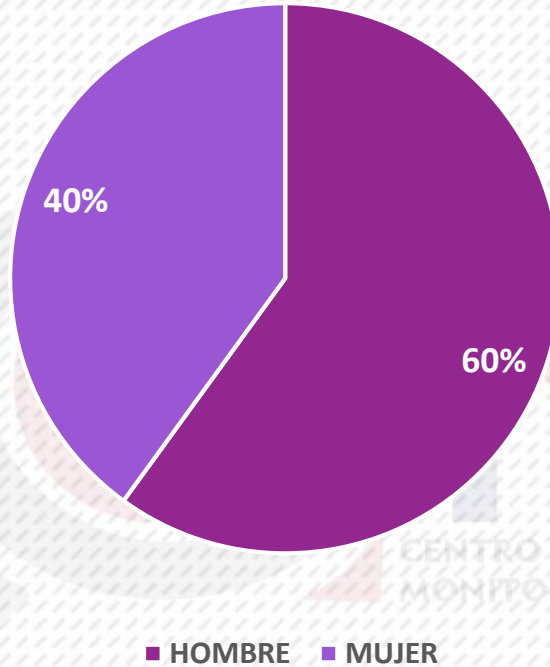


La forma en que se detectó la presentación en cada una de las menciones de los partidos políticos fue la siguiente: Partido Morena registró 609 menciones: 278 con Texto, y 331 con Texto-imagen. El Partido Revolucionario Institucional con 288: 134 con Texto, y 154 con Texto-imagen. Y el Partido de la Revolución Democrática (PRD) registró 156, de las cuales, 85 son con Texto, 1 con Fotografía y 70 con Texto-imagen.

PARTIDO POLÍTICO	TEXTO	FOTOGRAFÍA	TEXTO-IMAGEN
MORENA	278	0	331
PRI	134	0	154
PRD	85	1	70
PAN	88	0	62
PT	63	0	56
MC	53	0	52
PVEM	43	0	57
PRI-PRD-PAN	20	0	14
PT-PVEM-MORENA	10	0	13
PRI-PRD	7	0	1
PBG	2	0	3
PT-PVEM	4	0	1
PES	3	0	1
FSPM	1	0	1
México Avanza	2	0	0
MLG	1	0	0
Alianza Ciudadana	1	0	0
PSG	1	0	0
Regeneración	1	0	0
TOTAL	797	1	816

I)

ACTORES POLÍTICOS POR SEXO



ACTORA/ ACTOR POLÍTICO POR SEXO	FRECUENCIA
HOMBRE	12
MUJER	8
TOTAL	20

Durante el periodo del 2 de enero al 28 de febrero del 2025, los actores políticos más mencionados a nivel estatal en medios impresos, fueron en total 20, de los cuales 8 son mujeres y 12 son hombres, representando el 40% y 60% respectivamente.

J)

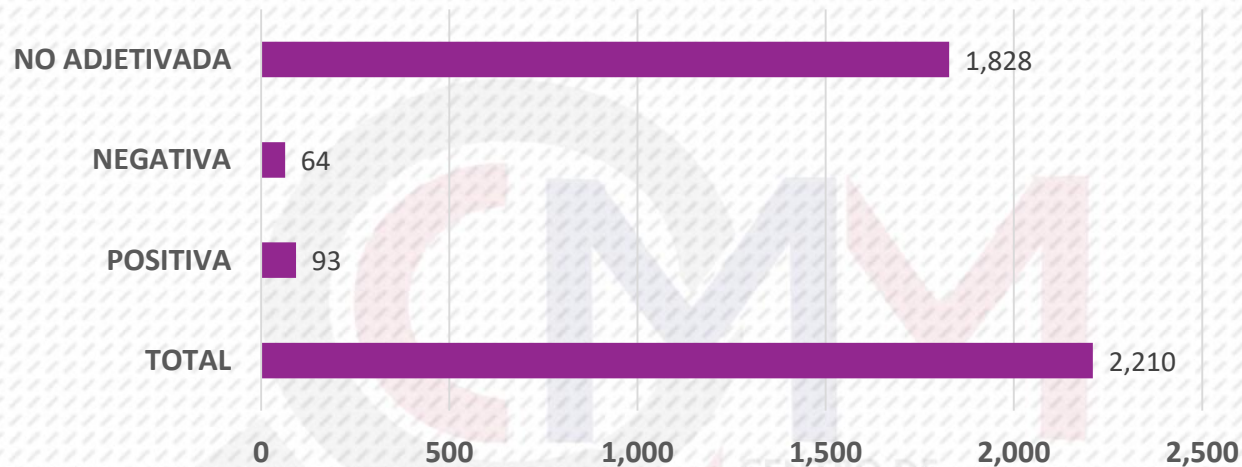
VALORACIÓN DE INFORMACIÓN POR GÉNERO: FEMENINO



GÉNERO	TOTAL	POSITIVA	NEGATIVA	NO ADJETIVADA
FEMENINO	3,531	471	32	2,849

En la valoración de la información por género (sin tomar en cuenta las notas de opinión y/o análisis que se registraron durante este periodo), el total de menciones 3,352, de lo cual, 471 son Positivas, 32 Negativas y 2,849 No adjetivadas.

VALORACIÓN DE INFORMACIÓN POR GÉNERO: MASCULINO

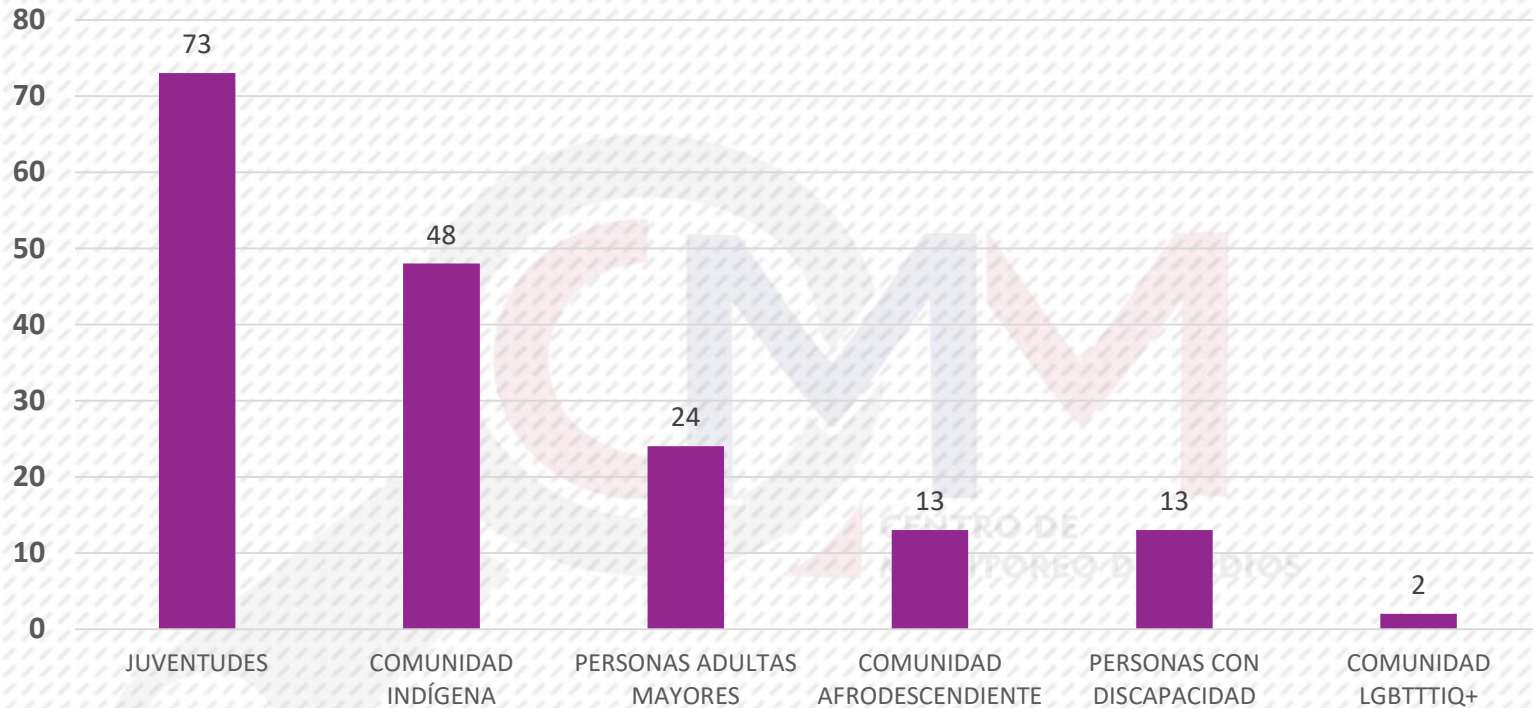


GÉNERO	TOTAL	POSITIVA	NEGATIVA	NO ADJETIVADA
MASCULINO	2,210	93	64	1,828

En el caso de los hombres como actores políticos (sin tomar en cuenta las notas de opinión y/o análisis que se registraron durante este periodo), de 1,985: 93 son Positivas, 64 Negativas, y 1,828 No adjetivadas.

K)


MENCIÓN DE GRUPOS EN SITUACIÓN DE VULNERABILIDAD



Sobre la temática de Grupos en situación de vulnerabilidad durante este informe, se detectaron 173 menciones, las cuales se registraron de la siguiente manera: 73 sobre Juventudes, 48 con relación a la Comunidad Indígena, 24 sobre Personas Adultas Mayores, 13 de la Comunidad Afrodescendiente, 13 de Personas con Discapacidad, y 2 de la Comunidad LGBTBTIQ+.

L)

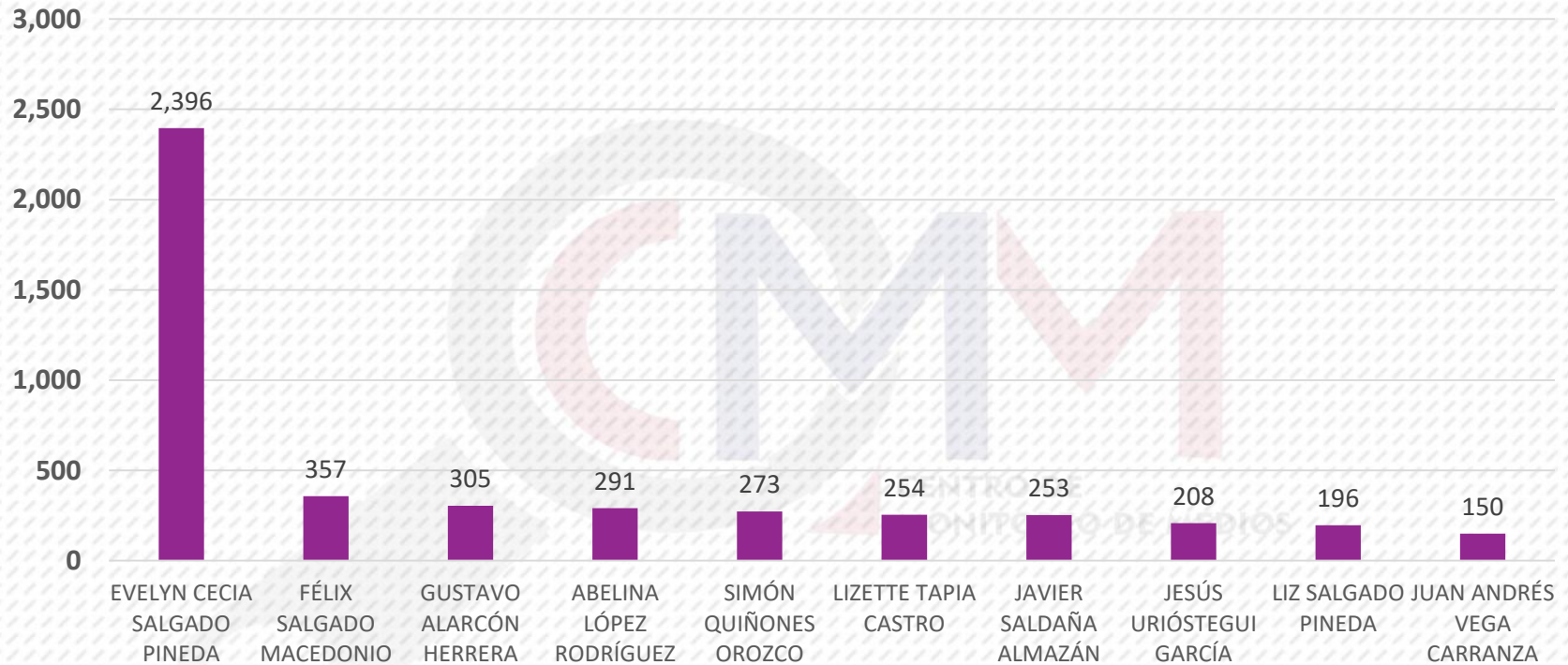
ROLES O ESTEREOTIPOS DE GÉNERO



En el reporte codificado no se registraron menciones sobre la variable “Roles o estereotipos de género”.

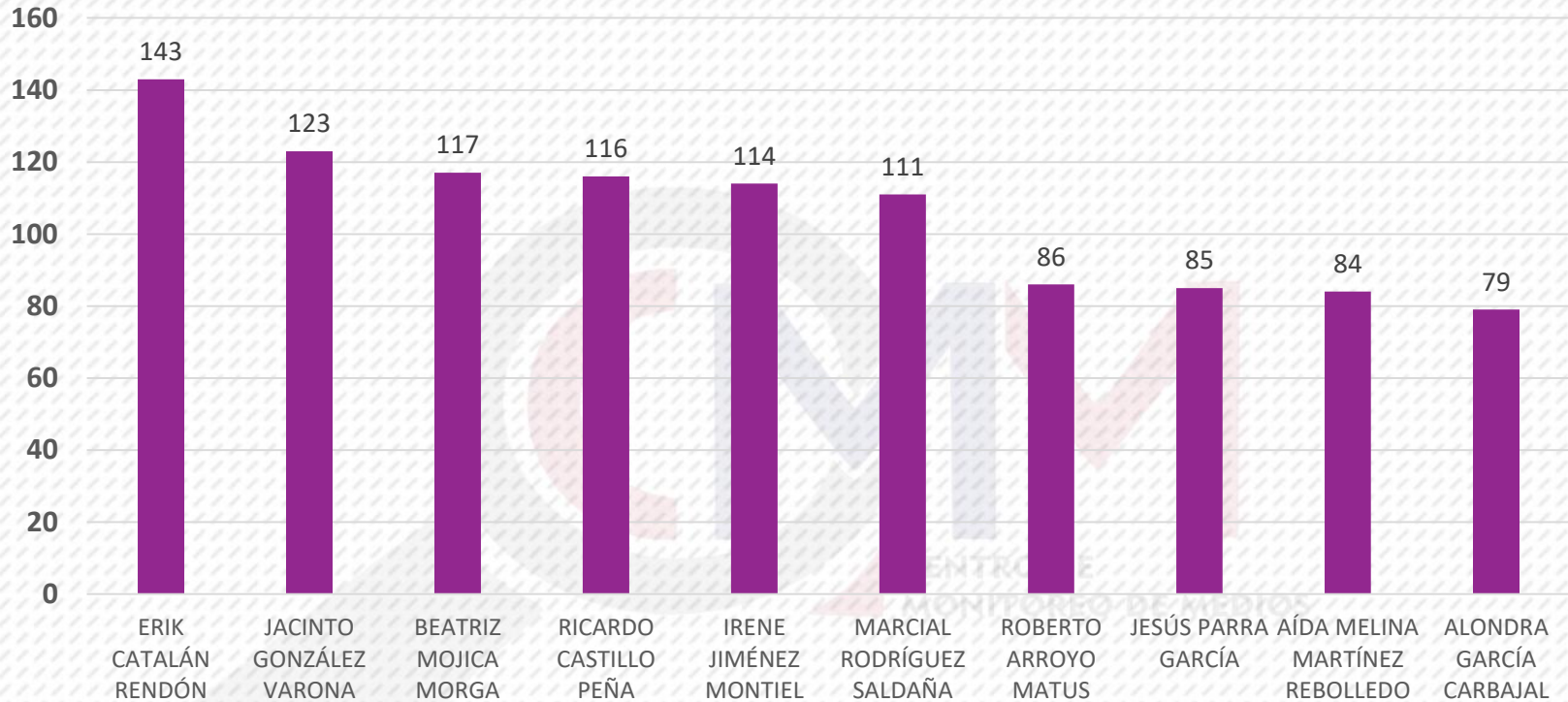
M)

MENCIÓN POR ACTORES POLÍTICOS



En las 5,206 notas analizadas, se detectaron 5,741 menciones de actores políticos. En este reporte de monitoreo de medios impresos a nivel estatal, se tomaron en cuenta a los primeros 20 actores políticos que se mencionan del 2 de enero al 28 de febrero del 2025. Por lo tanto, el registro muestra en primer lugar de menciones a Evelyn Salgado Pineda con 2,396 apariciones, seguida por Félix Salgado Macedonio con 357 menciones, y Gustavo Alarcón Herrera con 305.

MENCIÓN POR ACTORES POLÍTICOS

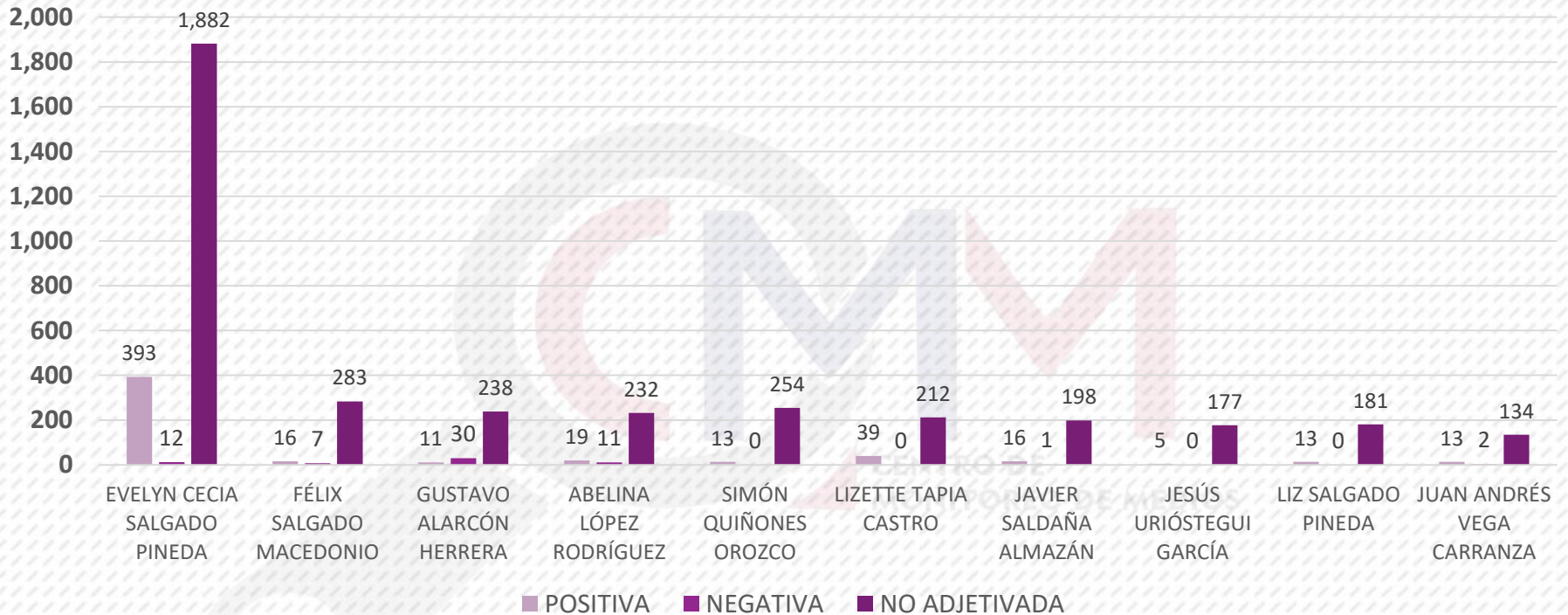


Quien se encuentra en último lugar es Alondra García Carbajal con 79 apariciones.

ACTORES POLÍTICOS	MENCIONES
EVELYN CECIA SALGADO PINEDA	2,396
FÉLIX SALGADO MACEDONIO	357
GUSTAVO ALARCÓN HERRERA	305
ABELINA LÓPEZ RODRÍGUEZ	291
SIMÓN QUIÑONES OROZCO	273
LIZETTE TAPIA CASTRO	254
JAVIER SALDAÑA ALMAZÁN	253
JESÚS URIÓSTEGUI GARCÍA	208
LIZ SALGADO PINEDA	196
JUAN ANDRÉS VEGA CARRANZA	150
ERIK CATALÁN RENDÓN	143
JACINTO GONZÁLEZ VARONA	123
BEATRIZ MOJICA MORGÁ	117
RICARDO CASTILLO PEÑA	116
IRENE JIMÉNEZ MONTIEL	114
MARCIAL RODRÍGUEZ SALDAÑA	111
ROBERTO ARROYO MATUS	86
JESÚS PARRA GARCÍA	85
AÍDA MELINA MARTÍNEZ REBOLLEDO	84
ALONDRA GARCÍA CARBAJAL	79
TOTAL	5,741

N)

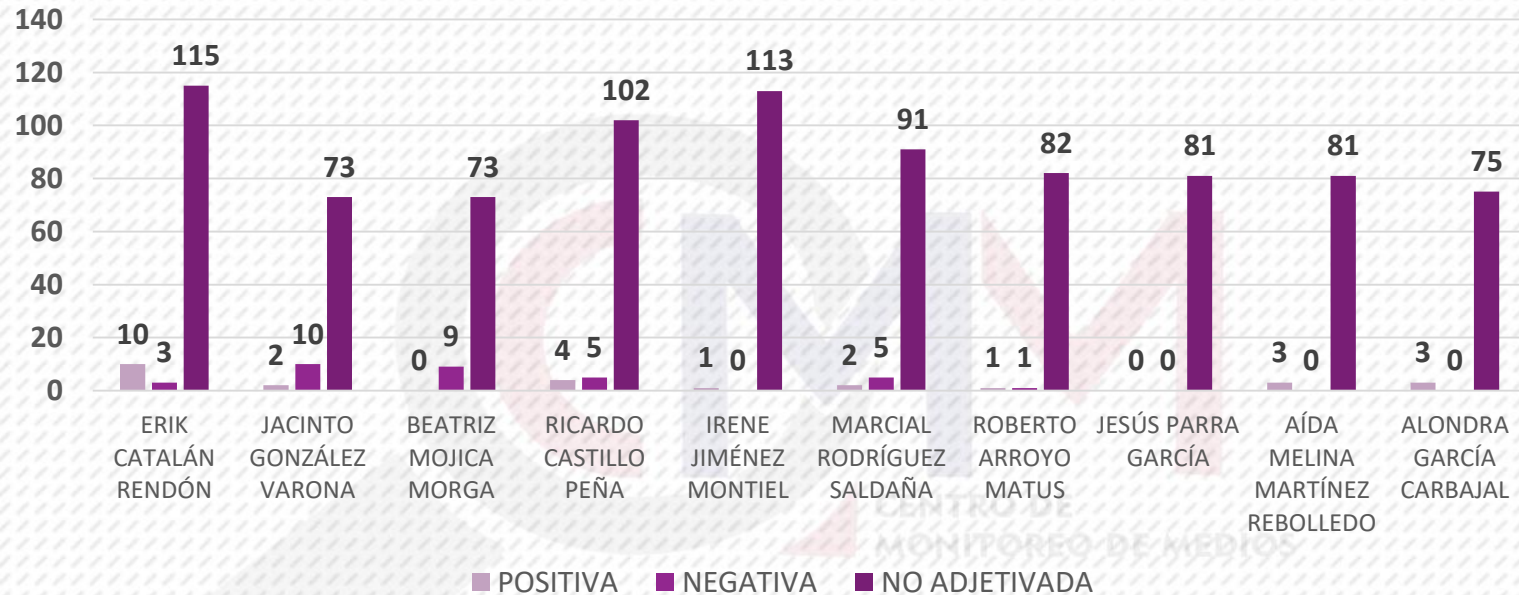
VALORACIÓN POR ACTORES POLÍTICOS



Considerando las variables Positiva, Negativa y No adjetivada en el registro obtenido del monitoreo de medios impresos a nivel estatal sobre los actores políticos con más menciones del 2 de enero al 28 de febrero del 2025, se observó que quienes figuran en los primeros lugares presentan las siguientes características: Evelyn Salgado Pineda de las 2,396: 393 son Positivas, 12 Negativas y 1,882 son No adjetivadas, mientras que Félix Salgado Macedonio con 357, de las cuales 16 son Positivas, 7 Negativas, y 283 No adjetivadas. Y Gustavo Alarcón Herrera, de 305 menciones: 11 son Positivas, 30 negativas, y 238 son No adjetivadas.

Para la valoración por actores políticos no se tomó en cuenta las notas de opinión y/o análisis.

VALORACIÓN POR ACTORES POLÍTICOS



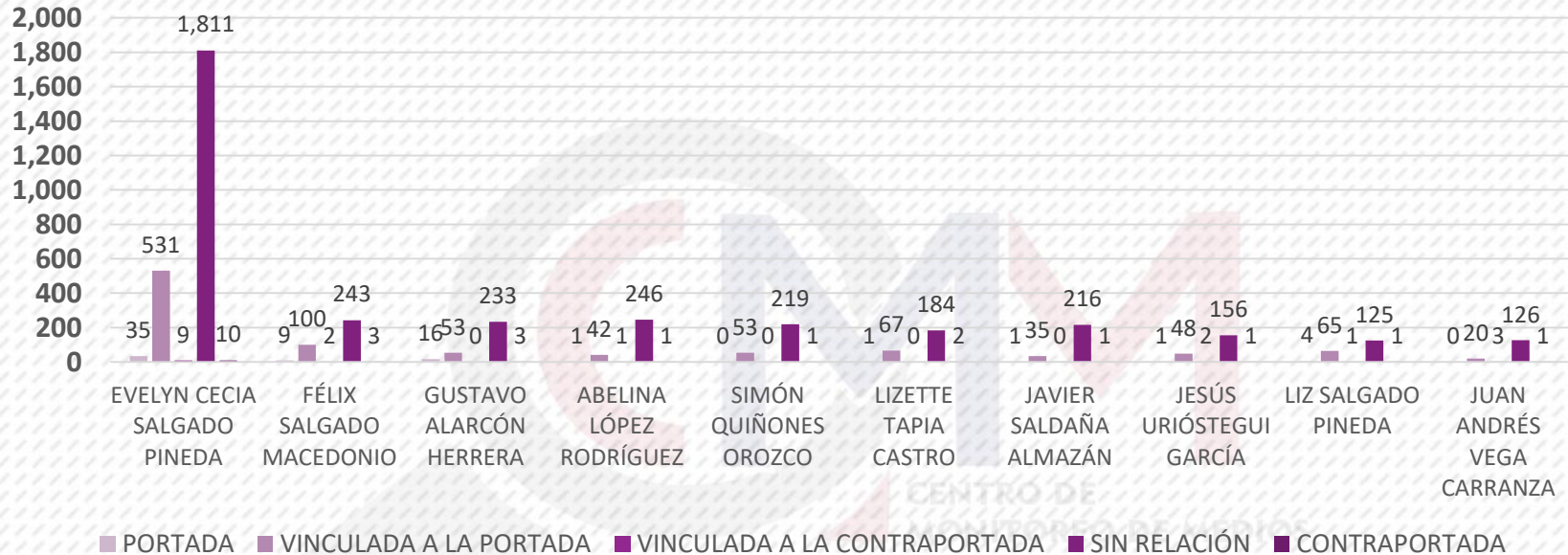
Quien se encuentra en último lugar, Alondra García Carbajal con 79 registros, 3 son Positivas, 75 No adjetivadas.

Para la valoración por actores políticos no se tomó en cuenta las notas de opinión y/o análisis.

ACTORES POLÍTICOS	POSITIVA	NEGATIVA	NO ADJETIVADA
EVELYN CECIA SALGADO PINEDA	393	12	1,882
FÉLIX SALGADO MACEDONIO	16	7	283
GUSTAVO ALARCÓN HERRERA	11	30	238
ABELINA LÓPEZ RODRÍGUEZ	19	11	232
SIMÓN QUIÑONES OROZCO	13	0	254
LIZETTE TAPIA CASTRO	39	0	212
JAVIER SALDAÑA ALMAZÁN	16	1	198
JESÚS URIÓSTEGUI GARCÍA	5	0	177
LIZ SALGADO PINEDA	13	0	181
JUAN ANDRÉS VEGA CARRANZA	13	2	134
ERIK CATALÁN RENDÓN	10	3	115
JACINTO GONZÁLEZ VARONA	2	10	73
BEATRIZ MOJICA MORGÁ	0	9	73
RICARDO CASTILLO PEÑA	4	5	102
IRENE JIMÉNEZ MONTIEL	1	0	113
MARCIAL RODRÍGUEZ SALDAÑA	2	5	91
ROBERTO ARROYO MATUS	1	1	82
JESÚS PARRA GARCÍA	0	0	81
AÍDA MELINA MARTÍNEZ REBOLLEDO	3	0	81
ALONDRA GARCÍA CARBAJAL	3	0	75
TOTAL	564	96	4,677

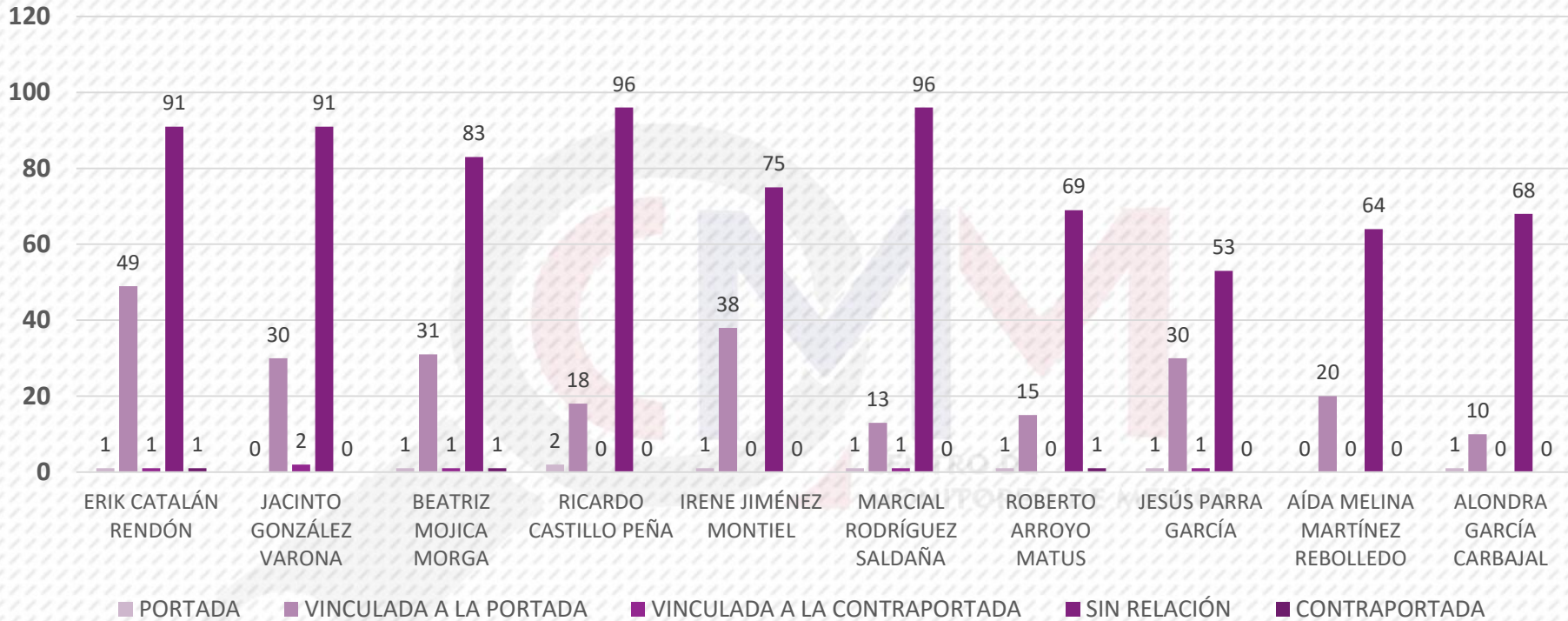
O)

UBICACIÓN POR ACTORES POLÍTICOS



En el registro de monitoreo en medios impresos, la ubicación de las menciones de los actores políticos, se determina en Portada, Vinculada a la portada, Vinculada a la contraportada, Sin relación y Contraportada, respecto a esto, se observó lo siguiente: De las 2,396 menciones detectadas sobre Evelyn Salgado Pineda, 35 menciones son en Portada, 531 Vinculadas a portada, 9 Vinculadas a la contraportada, 1,811 Sin relación y 10 en Contraportada. Félix Salgado Macedonio, de las 357 alusiones: 9 en Portada, 100 Vinculadas a la portada, 2 Vinculadas a la contraportada, 243 Sin relación, y 3 en Contraportada. Y Gustavo Alarcón Herrera con 305: 16 en Portada, 53 Vinculadas a la portada, 233 Sin relación, y 3 en Contraportada.

UBICACIÓN POR ACTORES POLÍTICOS

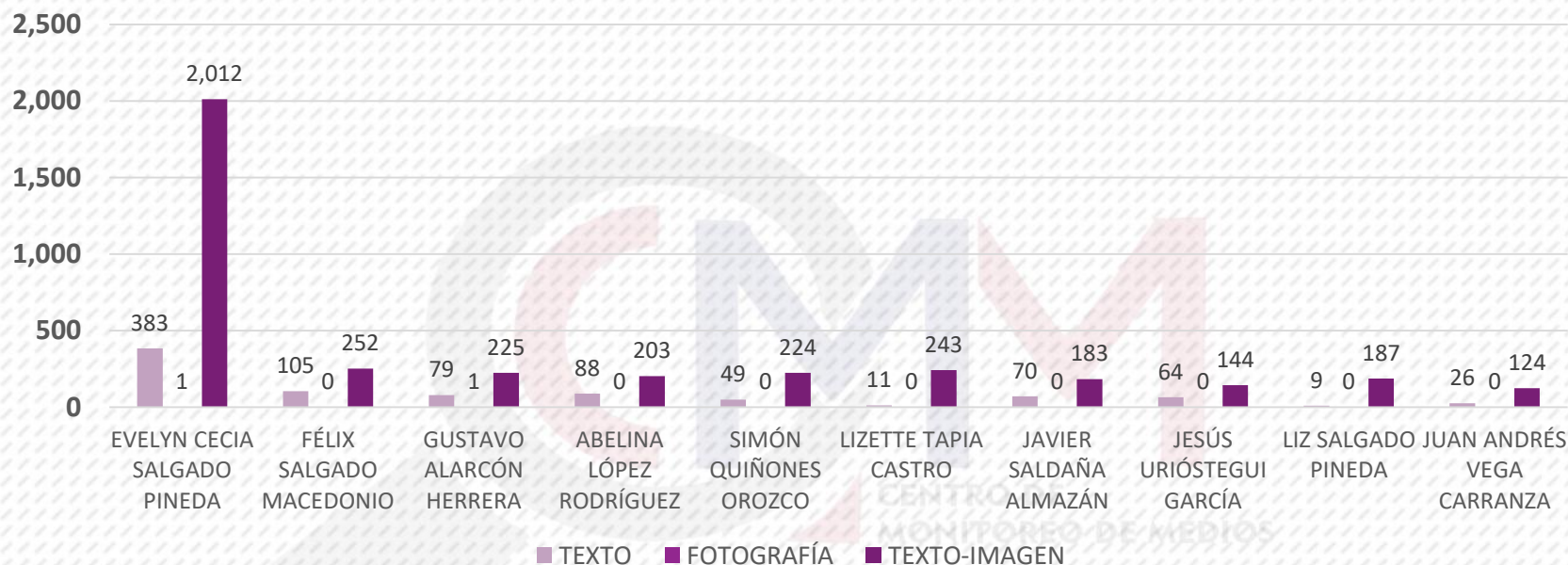


Y en último lugar, Alondra García Carbajal con 79, 1 en Portada, 10 Vinculadas a la portada, y 68 Sin relación.

ACTORES POLÍTICOS	PORTADA	VINCULADA A LA PORTADA	VINCULADA A LA CONTRAPORTADA	SIN RELACIÓN	CONTRAPORTADA
EVELYN CECIA SALGADO PINEDA	35	531	9	1,811	10
FÉLIX SALGADO MACEDONIO	9	100	2	243	3
GUSTAVO ALARCÓN HERRERA	16	53	0	233	3
ABELINA LÓPEZ RODRÍGUEZ	1	42	1	246	1
SIMÓN QUIÑONES OROZCO	0	53	0	219	1
LIZETTE TAPIA CASTRO	1	67	0	184	2
JAVIER SALDAÑA ALMAZÁN	1	35	0	216	1
JESÚS URIÓSTEGUI GARCÍA	1	48	2	156	1
LIZ SALGADO PINEDA	4	65	1	125	1
JUAN ANDRÉS VEGA CARRANZA	0	20	3	126	1
ERIK CATALÁN RENDÓN	1	49	1	91	1
JACINTO GONZÁLEZ VARONA	0	30	2	91	0
BEATRIZ MOJICA MORGA	1	31	1	83	1
RICARDO CASTILLO PEÑA	2	18	0	96	0
IRENE JIMÉNEZ MONTIEL	1	38	0	75	0
MARCIAL RODRÍGUEZ SALDAÑA	1	13	1	96	0
ROBERTO ARROYO MATUS	1	15	0	69	1
JESÚS PARRA GARCÍA	1	30	1	53	0
AÍDA MELINA MARTÍNEZ REBOLLEDO	0	20	0	64	0
ALONDRA GARCÍA CARBAJAL	1	10	0	68	0
TOTAL	77	1,268	24	4,345	27

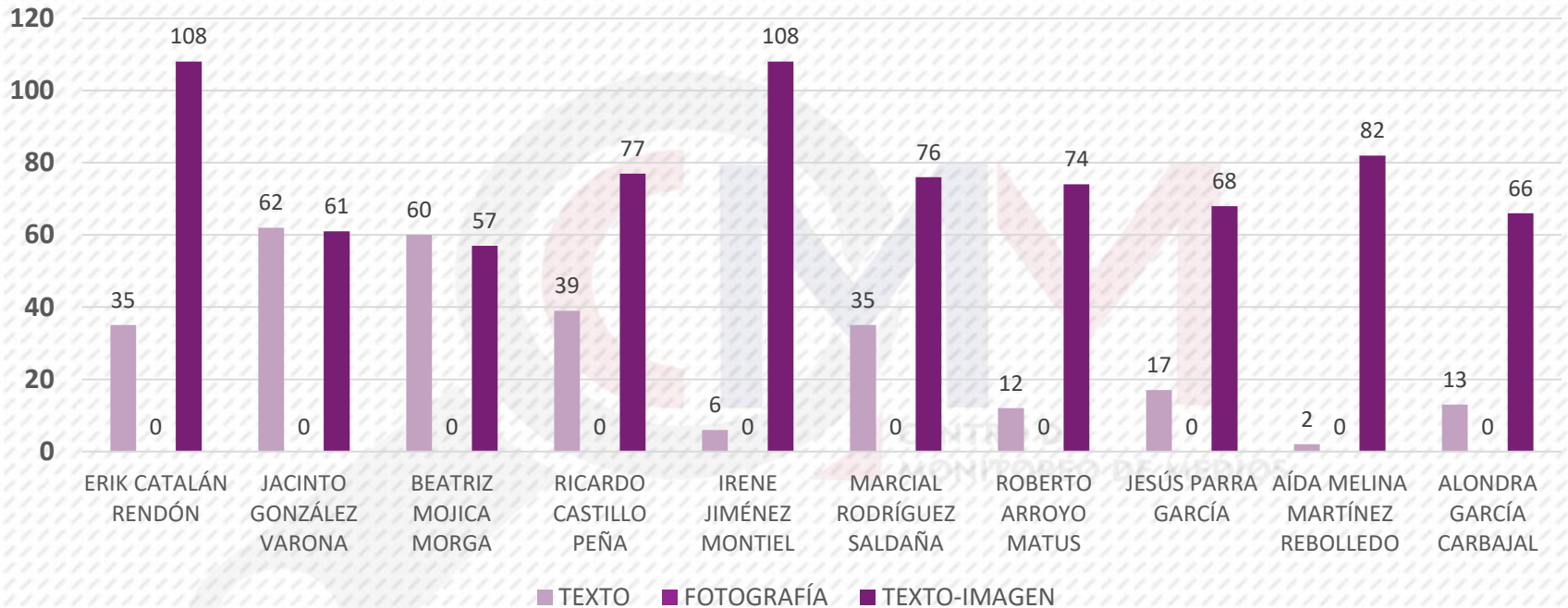
P)

PRESENTACIÓN POR ACTORES POLÍTICOS



En el registro de monitoreo en medios impresos, la presentación de las menciones de los actores políticos, fue de la siguiente manera: de las 2,396 menciones detectadas sobre Evelyn Salgado Pineda, se determinó que 383 fueron con Texto, 1 con Fotografía y 2,012 con Texto-imagen; Félix Salgado Macedonio con 357: 105 con Texto, y 252 con Texto-imagen. Y Gustavo Alarcón Herrera con 305: 79 con Texto, 1 con Fotografía, y 225 con Texto-imagen.

PRESENTACIÓN POR ACTORES POLÍTICOS

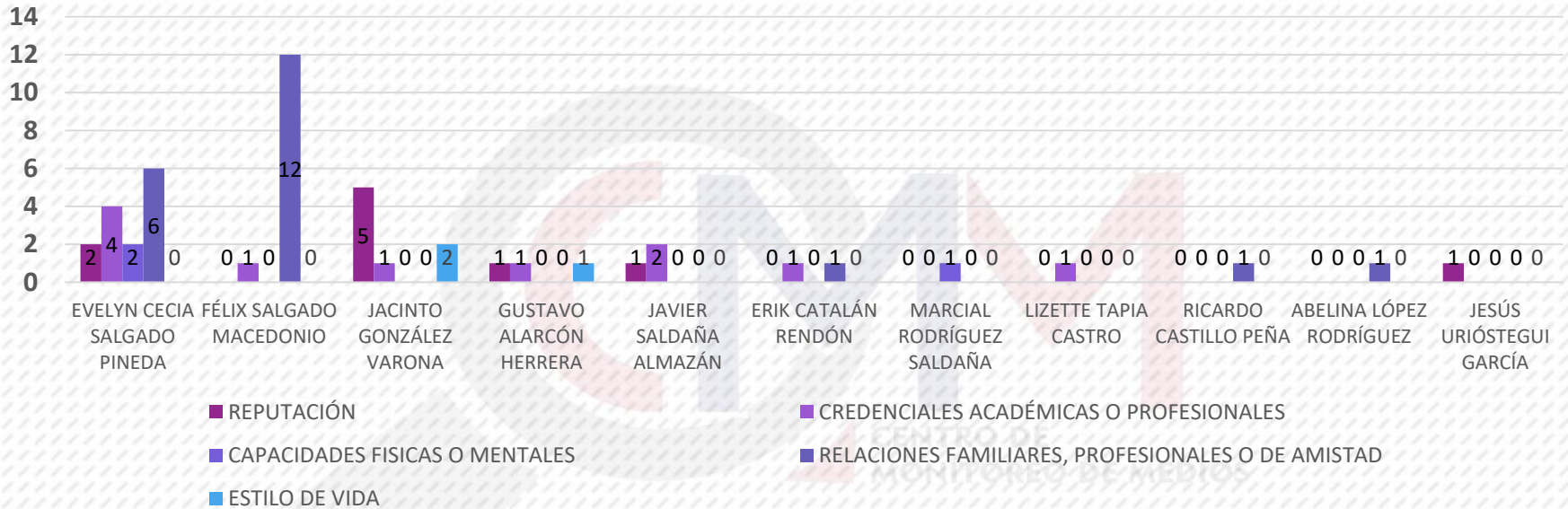


Y Alondra García Carbajal con 79, registró 13 con Texto, y 66 con Texto-imagen.

ACTORES POLÍTICOS	TEXTO	FOTOGRAFÍA	TEXTO-IMAGEN
EVELYN CECIA SALGADO PINEDA	383	1	2,012
FÉLIX SALGADO MACEDONIO	105	0	252
GUSTAVO ALARCÓN HERRERA	79	1	225
ABELINA LÓPEZ RODRÍGUEZ	88	0	203
SIMÓN QUIÑONES OROZCO	49	0	224
LIZETTE TAPIA CASTRO	11	0	243
JAVIER SALDAÑA ALMAZÁN	70	0	183
JESÚS URIÓSTEGUI GARCÍA	64	0	144
LIZ SALGADO PINEDA	9	0	187
JUAN ANDRÉS VEGA CARRANZA	26	0	124
ERIK CATALÁN RENDÓN	35	0	108
JACINTO GONZÁLEZ VARONA	62	0	61
BEATRIZ MOJICA MORGA	60	0	57
RICARDO CASTILLO PEÑA	39	0	77
IRENE JIMÉNEZ MONTIEL	6	0	108
MARCIAL RODRÍGUEZ SALDAÑA	35	0	76
ROBERTO ARROYO MATUS	12	0	74
JESÚS PARRA GARCÍA	17	0	68
AÍDA MELINA MARTÍNEZ REBOLLEDO	2	0	82
ALONDRA GARCÍA CARBAJAL	13	0	66
TOTAL	1,165	2	4,574

Q)

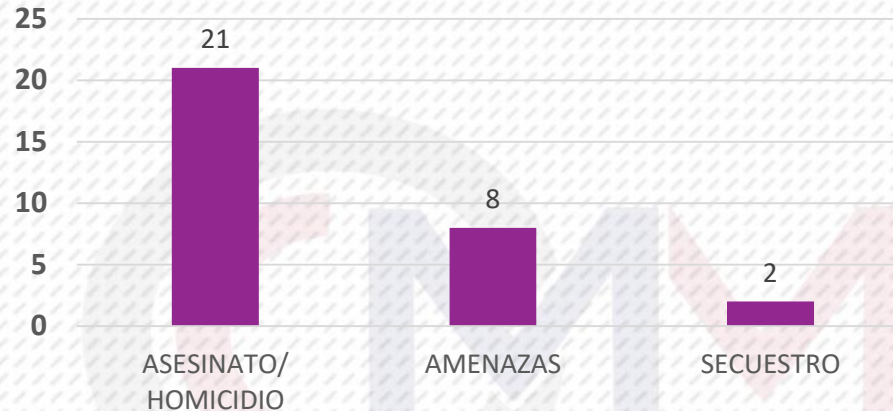
ENFOQUE DE LA COBERTURA



El “Enfoque de la Cobertura” que se detectó en las notas codificadas del 2 de enero al 28 de febrero del 2025, son en su mayoría sobre “relaciones familiares, profesionales o de amistad” con 21 registros de las y los actores políticos.

R)

ACTOS DE VIOLENCIA



Durante el periodo monitoreado, en la variable “Actos de violencia”, la categoría con mayor número de registros es sobre “asesinato u homicidio” con 21 alusiones. A continuación se citan ejemplos obtenidos de los 3 periódicos con mayor número de elementos codificados (El Sur con 810, Vértice con 651, y Diario 21 con 650):


“En 2024 hubo mil 738 homicidios dolosos en Guerrero según el gobierno del Estado, que reportó 101 delitos al cierre de diciembre, con las cifras del Secretariado Ejecutivo del Sistema Nacional de Seguridad Pública (SESNSP) que aún no hacen públicas. En octubre también fue asesinado el alcalde de Chilpancingo, Alejandro Arcos Catalán, a pocos días de su toma de protesta”, (El Sur, 2/01/2025).

*“El jueves 10 de octubre de 2024 y a escasos cuatro días de que el alcalde Alejandro Arcos Catalán fuese asesinado, Gustavo Alarcón acudió a la sede del congreso del Estado para rendir protesta como la nueva cabeza del Cabildo de Chilpancingo”,
(Vértice, 30/01/2025).*

“Este viernes se cumplieron nueve días del asesinato del presidente del Patronato de la Feria de San Mateo, Navidad y Año Nuevo, Martín Roberto Ramírez Ruiz y su colaborador José Vidal Nava. En los nueve días transcurridos desde el crimen, la Fiscalía General del Estado (FGE) ha emitido sólo un breve comunicado en el que aseguró haber iniciado la investigación correspondiente. Sin embargo, hasta el momento no se ha hecho ninguna detención por los homicidios. Tras los asesinatos, el Cabildo encabezado por el presidente municipal Gustavo Alarcón Herrera, no ha nombrado un nuevo presidente del Patronato”, (Diario 21, 4/01/2025).

S)

INSERCIONES PAGADAS



Sobre la variable de inserciones pagadas durante el periodo codificado del 2 de enero al 28 de febrero del 2025, no se detectaron registros sobre inserciones pagadas por algún partido político.

CONCLUSIÓN

En el informe que se presenta del 2 de enero al 28 de febrero del 2025, se analizaron un total de 5,206 notas. En el resultado se observó que el partido más mencionado fue el Partido Morena, con 609 registros. De las y los actores políticos más mencionados, quien más registros obtuvo es la gobernadora Evelyn Salgado Pineda con un total de 2,396 menciones, de las cuales 1,882 se registraron como No adjetivadas.

El género más utilizado para difundir la información de los partidos y las y los actores políticos es la nota informativa. Respecto al porcentaje de las menciones de actores políticos por sexo, se registró un 40% para las mujeres y un 60% para los hombres, es decir, 8 mujeres y 12 hombres en este periodo, siendo Evelyn Salgado Pineda quien más se mencionó en la prensa escrita del estado de Guerrero con 2,396 alusiones.