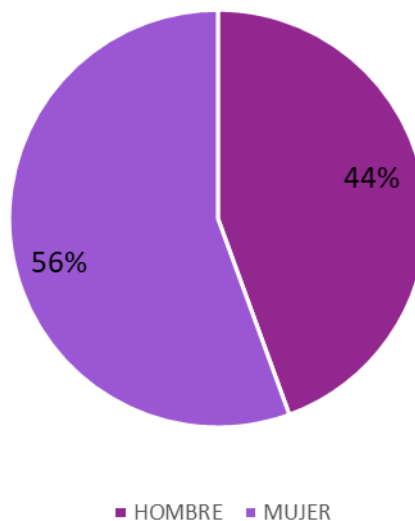




# GÉNERO

CENTRO DE  
MONITOREO DE MEDIOS

### GÉNERO POR ACTOR POLÍTICO

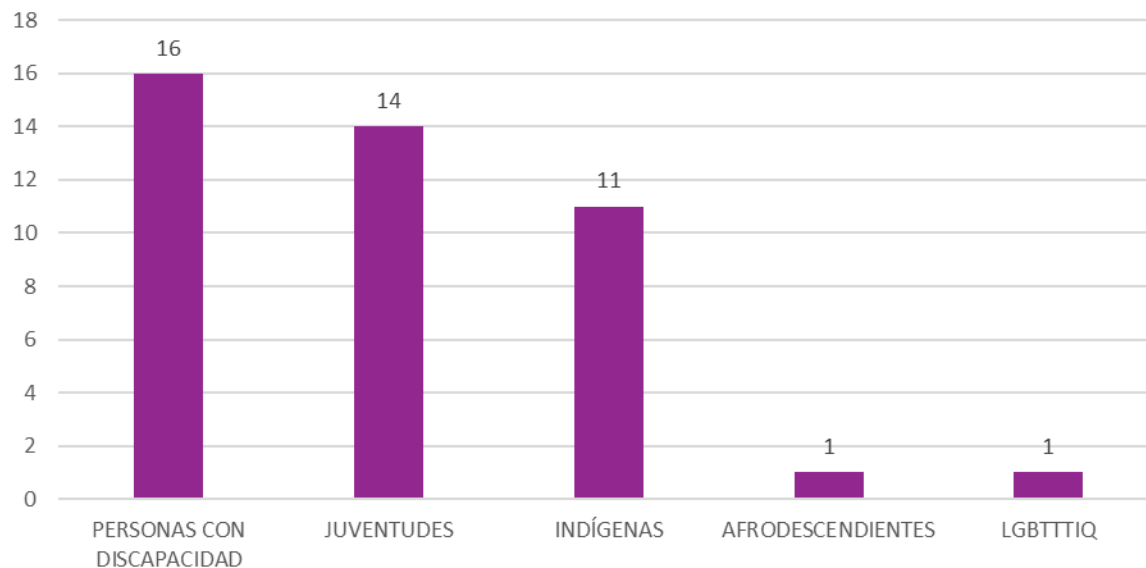


1  
MEDIOS

| SEXO         | FRECUENCIA |
|--------------|------------|
| HOMBRE       | 8          |
| MUJER        | 10         |
| <b>TOTAL</b> | <b>18</b>  |

Durante el periodo que comprende del 01 de noviembre al 09 de diciembre de 2022, los actores políticos más mencionados en radio y televisión a nivel estatal, fueron en total 18, de los cuales 8 son hombres y 10 son mujeres. Estos se reportan a partir de 20 menciones como mínimo. El total de las menciones sobre actores políticos es de 1492, el porcentaje de ello representa una cobertura del 44% para hombres y 56% para mujeres.

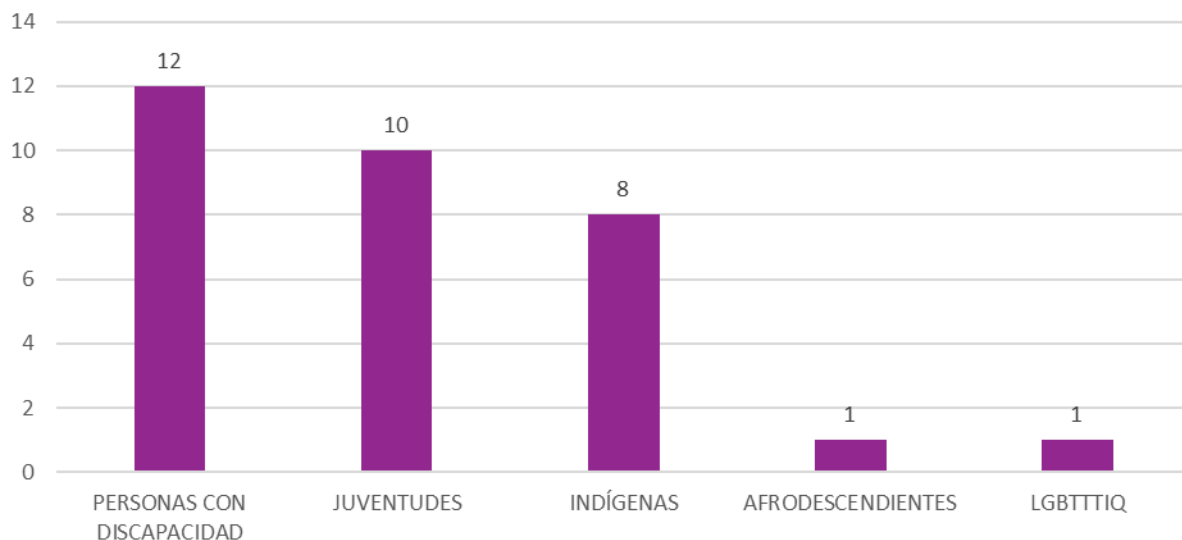
### GRUPOS EN SITUACIÓN DE VULNERABILIDAD



| GRUPOS EN SITUACIÓN DE VULNERABILIDAD | MENCIÓN   |
|---------------------------------------|-----------|
| PERSONAS CON DISCAPACIDAD             | 16        |
| JUVENTUDES                            | 14        |
| INDÍGENAS                             | 11        |
| AFRODESCENDIENTES                     | 1         |
| LGBTTTIQ                              | 1         |
| <b>TOTAL</b>                          | <b>43</b> |

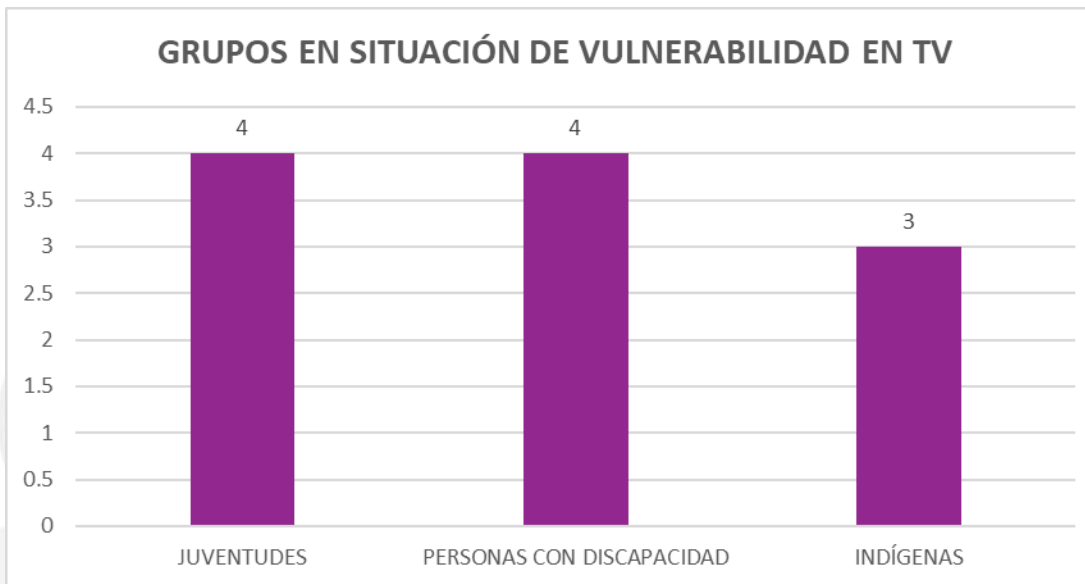
Tomando en cuenta algunos sectores de la inclusión social como temáticas en las piezas informativas, en radio y en televisión del 01 de noviembre al 09 de diciembre de 2022, hubo un registro de 16 menciones referentes a Personas con Discapacidad, 14 sobre juventudes, 11 sobre Indígenas y 1 mención tanto sobre afrodescendientes como sobre grupos LGTBTTIQ.

### GRUPOS EN SITUACIÓN DE VULNERABILIDAD EN RADIO



| GRUPOS EN SITUACIÓN DE VULNERABILIDAD | MENCIÓN   |
|---------------------------------------|-----------|
| PERSONAS CON DISCAPACIDAD             | 12        |
| JUVENTUDES                            | 10        |
| INDÍGENAS                             | 8         |
| AFRODESCENDIENTES                     | 1         |
| LGBTTTIQ                              | 1         |
| <b>TOTAL</b>                          | <b>32</b> |

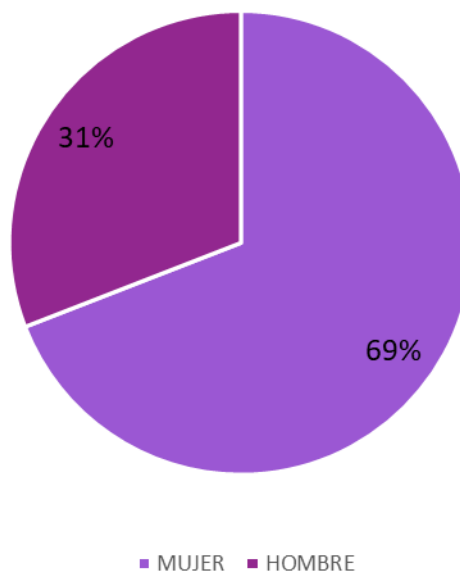
Tomando en cuenta algunos sectores de inclusión social como temáticas en las piezas informativas en radio, en el periodo analizado se detectó lo siguiente: 12 abordaron información sobre Personas con Discapacidad, 10 sobre Juventudes, 8 sobre Indígenas y hubo 1 mención tanto sobre Afrodescendientes como sobre grupos LGBTTTIQ.



| GRUPOS EN SITUACIÓN DE VULNERABILIDAD | MENCIÓN   |
|---------------------------------------|-----------|
| JUVENTUDES                            | 4         |
| PERSONAS CON DISCAPACIDAD             | 4         |
| INDÍGENAS                             | 3         |
| <b>TOTAL</b>                          | <b>11</b> |

Tomando en cuenta algunos sectores de inclusión social como temáticas en las piezas informativas en televisión, en el periodo analizado se detectó lo siguiente: 4 abordaron información sobre Afrodescendientes, hubo el mismo numero de menciones (4) sobre Personas con Discapacidad, además, hubo 3 menciones sobre Indígenas.

### MENCIÓN POR ACTOR POLÍTICO POR GÉNERO

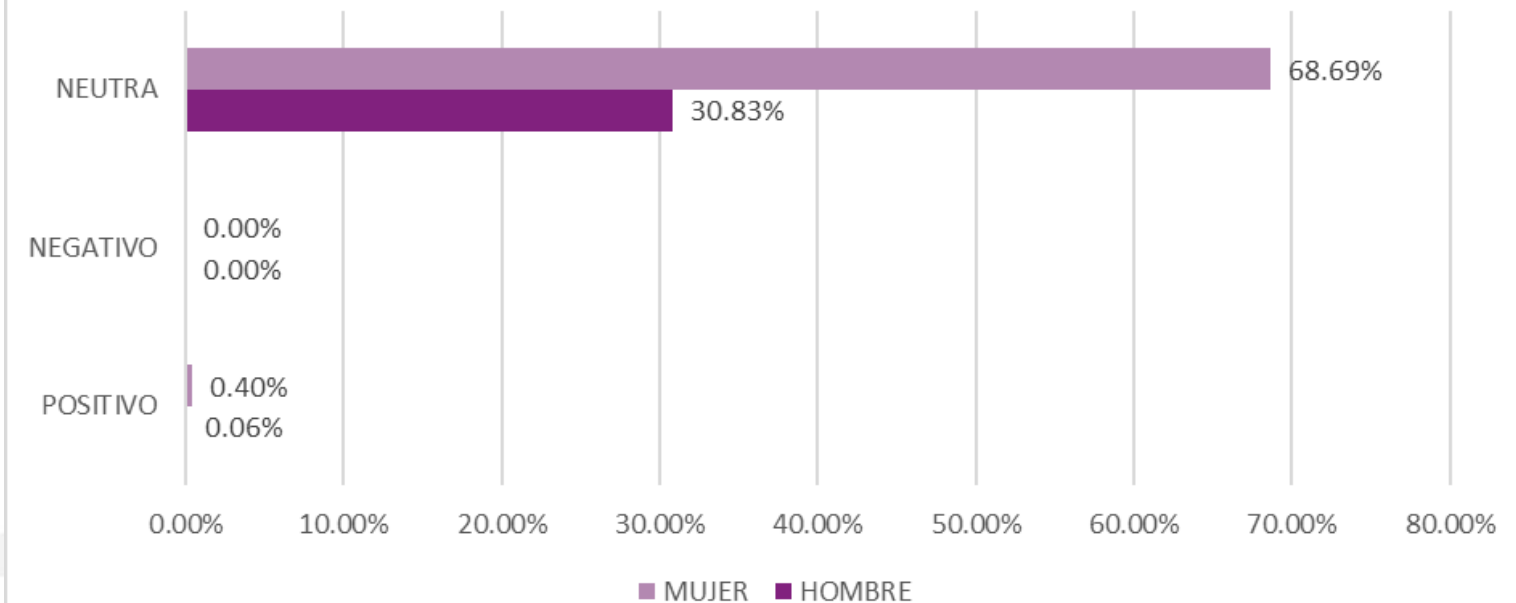


1  
MEDIOS

| ACTOR POLÍTICO | MENCIONES   |
|----------------|-------------|
| MUJER          | 1031        |
| HOMBRE         | 461         |
| <b>TOTAL</b>   | <b>1492</b> |

De un total de 1492 menciones de actores políticos en radio y televisión durante el periodo analizado, 1031 fueron sobre mujeres, lo cual representa el 69% y 461 fueron sobre hombres, correspondiente al 31%.

## VALORACIÓN DE LOS ACTORES POLÍTICOS POR GÉNERO

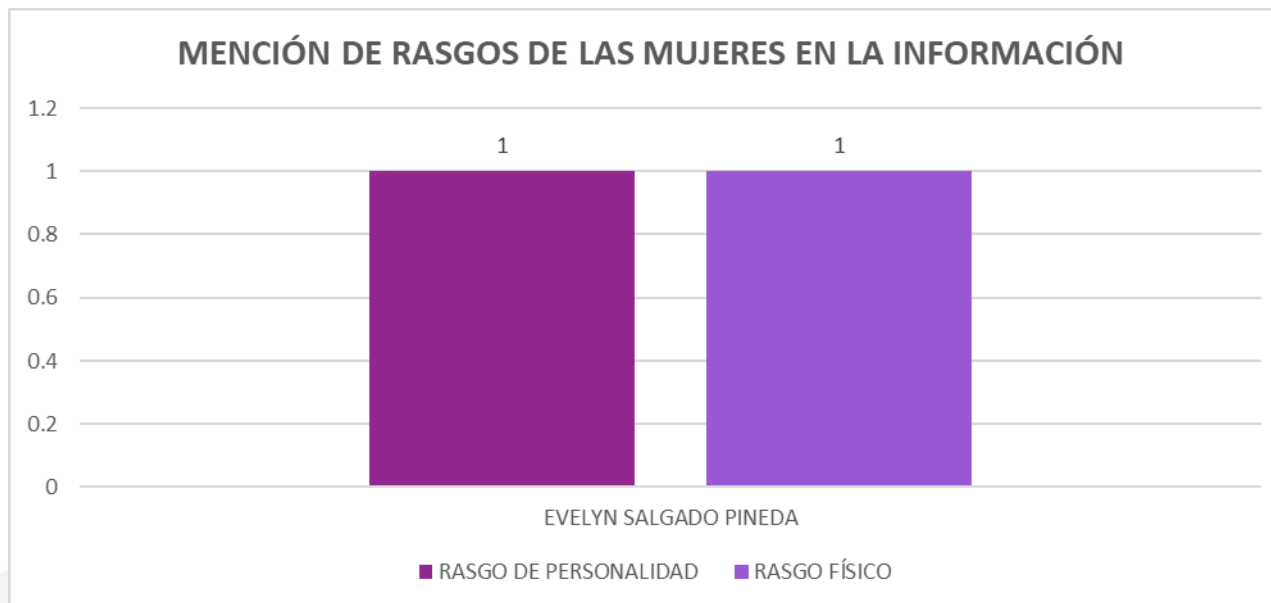


En la valoración de los actores políticos por género, de las 1492 menciones que se registraron en total, 1485 fueron valoradas como neutras (99.52% del total de menciones), 1025 para mujeres (68.69%) y 460 para hombres (30.83%). No se registraron valoraciones negativas en razón de género. Finalmente, se registraron 7 notas valoradas como positivas, representan el 0.46% de las todas las menciones, de las cuales un 0.40% fueron sobre mujeres y un 0.06% de hombres, 6 y 1 respectivamente.

| <b>ACTOR POLÍTICO</b> | <b>POSITIVO</b> | <b>NEGATIVO</b> | <b>NEUTRA</b> |
|-----------------------|-----------------|-----------------|---------------|
| HOMBRE                | 1               | 0               | 460           |
| MUJER                 | 6               | 0               | 1025          |
| <b>TOTAL</b>          | <b>7</b>        | <b>0</b>        | <b>1485</b>   |

| <b>ACTOR POLÍTICO</b> | <b>POSITIVO</b> | <b>NEGATIVO</b> | <b>NEUTRA</b> |
|-----------------------|-----------------|-----------------|---------------|
| HOMBRE                | 0.06%           | 0.00%           | 30.83%        |
| MUJER                 | 0.40%           | 0.00%           | 68.69%        |
| <b>TOTAL</b>          | <b>0.46%</b>    | <b>0.00%</b>    | <b>99.52%</b> |

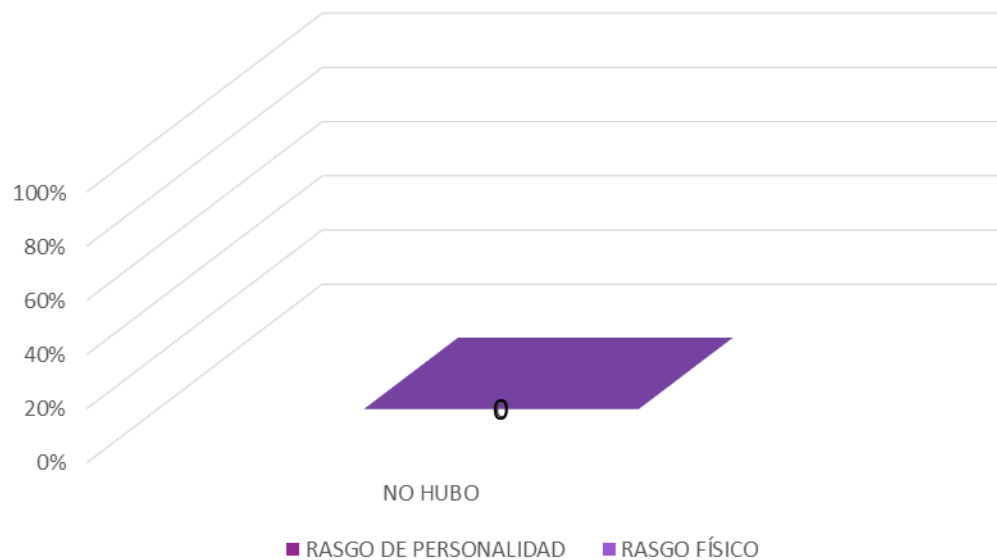




| ACTOR POLÍTICO        | RASGO DE PERSONALIDAD | RASGO FÍSICO |
|-----------------------|-----------------------|--------------|
| EVELYN SALGADO PINEDA | 1                     | 1            |
| <b>TOTAL</b>          | <b>1</b>              | <b>1</b>     |

En el periodo analizado se identificaron solamente menciones de rasgos sobre Evelyn Salgado Pineda, que tuvo 1 alusión con relación a sus rasgos físicos y 1 alusión sobre sus rasgos de personalidad.

### MENCIÓN DE RASGOS DE LOS HOMBRES EN LA INFORMACIÓN



| ACTOR POLÍTICO | RASGO DE PERSONALIDAD | RASGO FÍSICO |
|----------------|-----------------------|--------------|
| NO HUBO        | 0                     | 0            |
| <b>TOTAL</b>   | <b>0</b>              | <b>0</b>     |

En el periodo analizado no se detectaron menciones relacionadas a los rasgos físicos ni de personalidad de actores políticos hombres.