




MONITOREO CUANTITATIVO Y CUALITATIVO MEDIOS IMPRESOS

REPORTE DE RESULTADOS

PERIODO DEL 01 DE MARZO AL 30 DE ABRIL DE 2026



Introducción

El Centro de Monitoreo de Medios constituye una instancia autorizada para efectuar análisis sistemáticos de contenido en medios de comunicación impresos, particularmente en prensa escrita. En este marco, la Universidad Autónoma de Guerrero, a través del Convenio de Colaboración suscrito con el Instituto Electoral y de Participación Ciudadana del Estado de Guerrero, presenta los resultados derivados del análisis cuantitativo y cualitativo del monitoreo de medios impresos efectuado a nivel estatal, correspondiente al periodo comprendido del 01 de marzo al 30 de abril de 2026.



Metodología y muestra

El propósito de este ejercicio radica en analizar y evaluar la calidad de la cobertura informativa vinculada con los partidos políticos y las personas actoras del ámbito político en el estado de Guerrero.

Para tal efecto, se implementa una metodología de enfoque cualitativo y cuantitativo sustentada en la técnica de análisis de contenido, tomando como referencia las variables y criterios metodológicos establecidos por el Instituto Nacional Electoral (INE), así como los Lineamientos para el Monitoreo de Medios Impresos aprobados por el IEPC Guerrero.

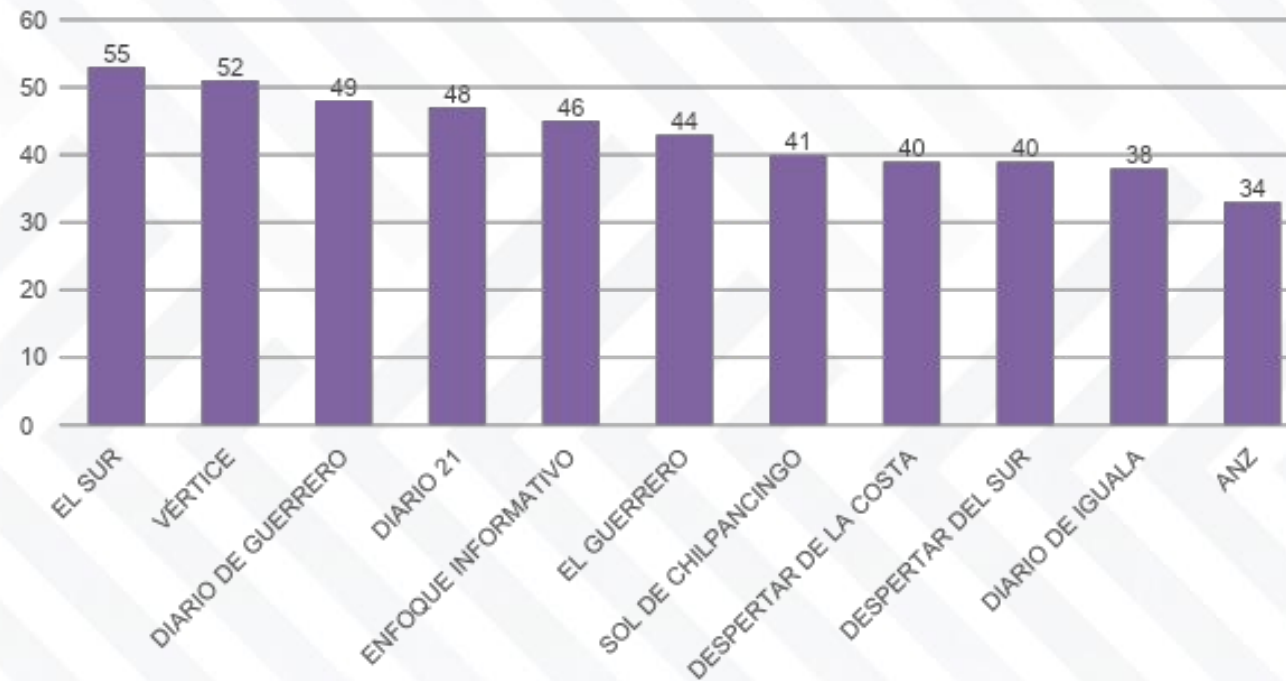
La conformación de la muestra se realizó con base en los medios impresos integrados en el catálogo aprobado por el IEPC Guerrero, considerando su circulación estatal o local y su presencia informativa en la entidad.

El presente informe se sustenta en el monitoreo diario de once periódicos de circulación estatal y local, a partir del cual se analizaron 487 ejemplares codificados. Los resultados corresponden al reporte bimestral del monitoreo de prensa, correspondiente al periodo del 01 de marzo al 30 de abril de 2026, en el marco del periodo ordinario del año 2026.

Derivado de este proceso de análisis, se presentan diversas gráficas y recursos estadísticos que permiten visualizar la distribución del espacio informativo, así como las menciones relacionadas con partidos políticos, personas actoras del ámbito político, género y valoración de la cobertura mediática.

De igual manera, se analizan los diferentes géneros periodísticos utilizados por los medios de comunicación, entre los que destacan la entrevista, la nota informativa, el reportaje y los artículos de opinión, entre otros.

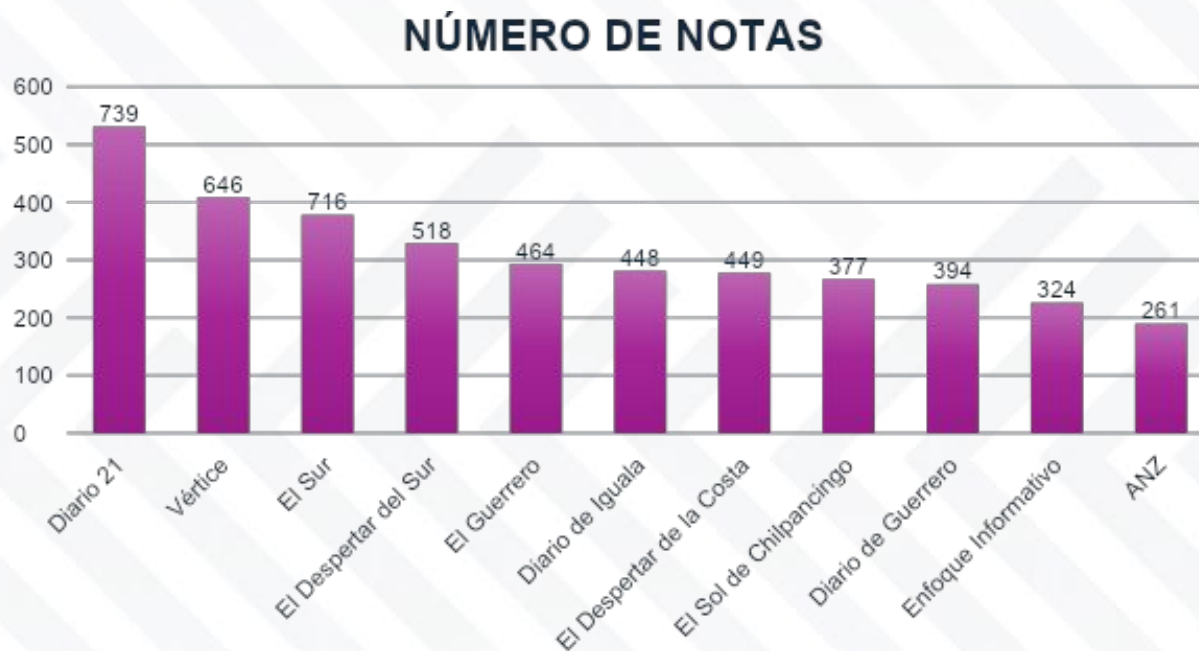
B) NÚMERO DE EJEMPLARES



En el informe bimestral correspondiente al periodo del 01 de marzo al 30 de abril de 2026 se codificó un total de 487 ejemplares de periódicos. Entre los medios con mayor volumen de ejemplares analizados destacan El Sur, con 55 registros; Vértice, con 52; Diario de Guerrero, con 49; y Diario 21, con 48 ejemplares codificados, respectivamente

PERIÓDICOS	NÚMERO DE EJEMPLARES
EL SUR	55
VÉRTICE	52
DIARIO DE GUERRERO	49
DIARIO 21	48
ENFOQUE INFORMATIVO	46
EL GUERRERO	44
SOL DE CHILPANCINGO	41
DESPERTAR DE LA COSTA	40
DESPERTAR DEL SUR	40
DIARIO DE IGUALA	38
ANZ	34
TOTAL	487

C) NÚMERO DE NOTAS



Durante el periodo de análisis correspondiente al informe, se registró un total de 5,336 notas informativas codificadas. Del conjunto analizado, los periódicos que concentraron el mayor número de registros fueron Diario 21, con 739 notas; El Sur, con 716; Vértice, con 646; y El Despertar del Sur, con 518 publicaciones.

PERIÓDICOS	NÚMERO DE NOTAS
DIARIO 21	739
DIARIO DE IGUALA	448
EL DESPERTAR DEL SUR	518
VÉRTICE	646
EL DESPERTAR DE LA COSTA	449
EL SOL DE CHILPANCINGO	377
EL SUR	716
EL GUERRERO	464
DIARIO DE GUERRERO	394
ENFOQUE INFORMATIVO	324
ANZ	261
TOTAL	5,336

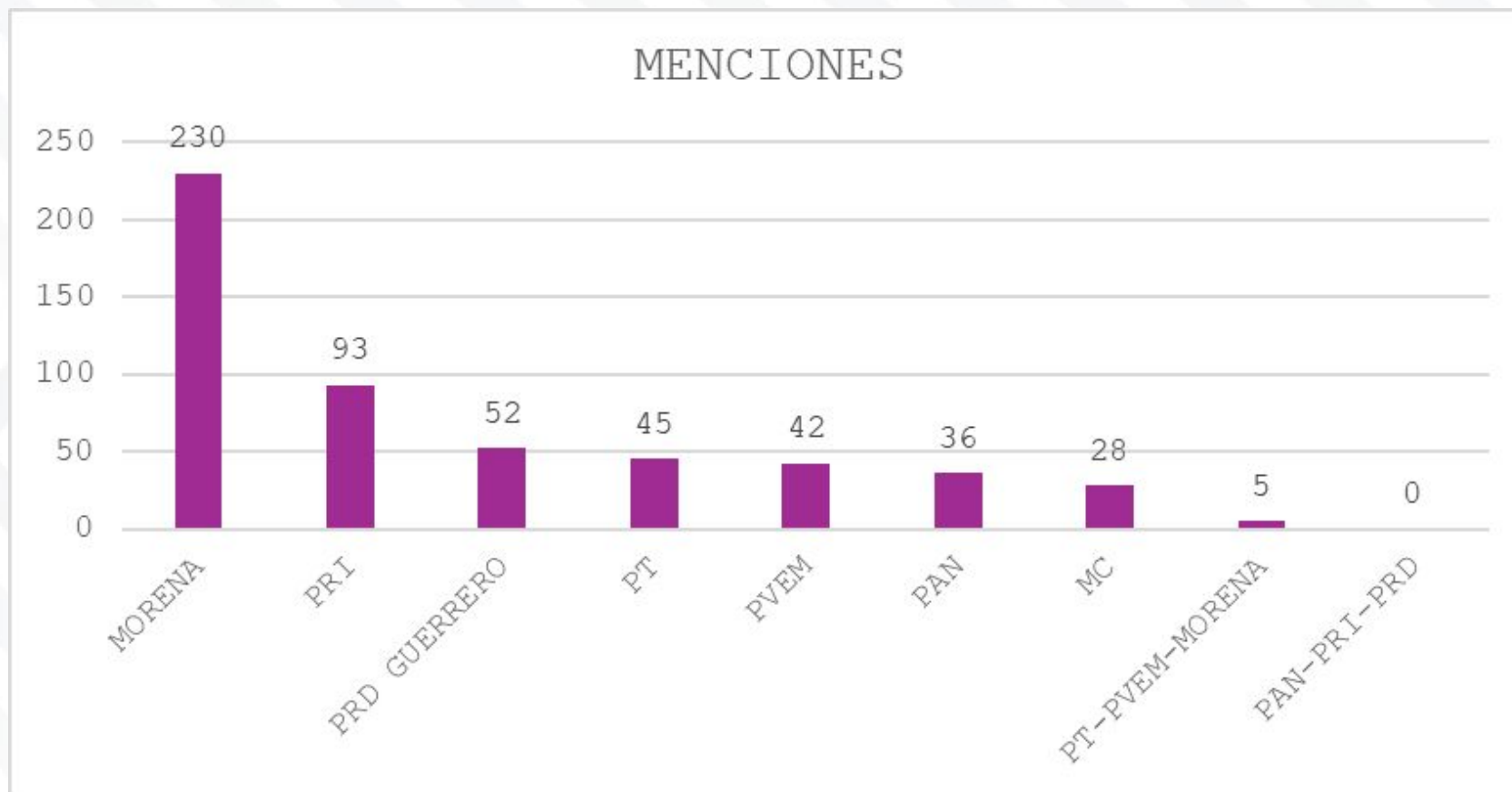
D) GÉNEROS INFORMATIVOS



Del total de 5,336 notas analizadas, el género periodístico con mayor presencia en la prensa escrita fue la nota informativa, con 5,061 registros. En menor proporción se identificaron 150 géneros de opinión, 72 fotonotas, 40 editoriales y 13 entrevistas.

TIPO DE INFORMACIÓN	NÚMERO DE APARICIÓN
NOTA INFORMATIVA	5061
FOTONOTA	72
OPINIÓN/ ANÁLISIS	150
EDITORIAL	40
ENTREVISTA	13
TOTAL	5,336

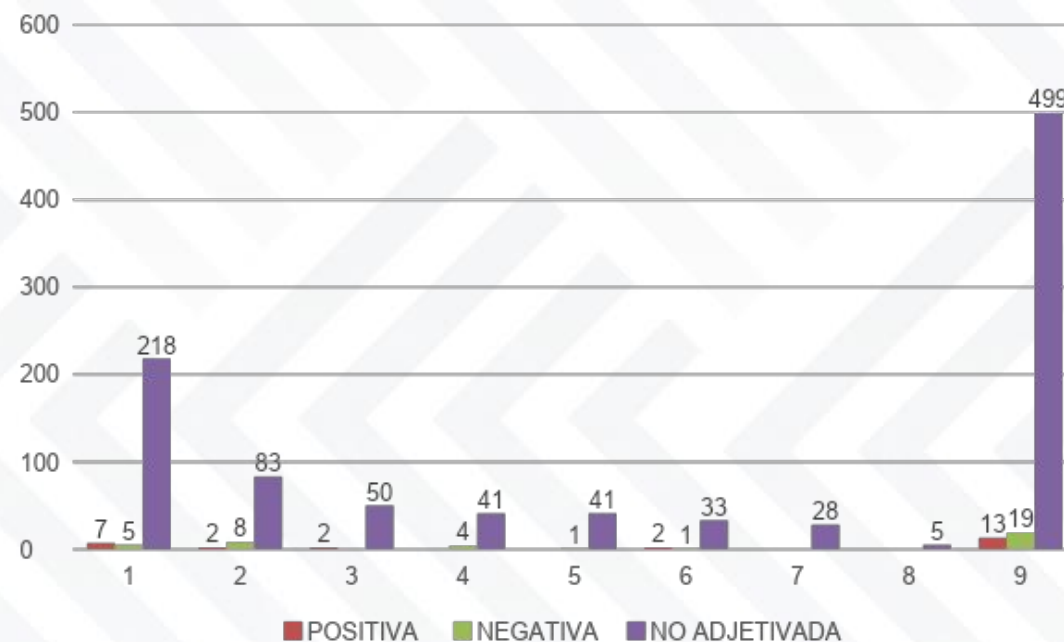
E) MENCIONES POR PARTIDO POLÍTICO



Durante el periodo comprendido del 01 de marzo al 30 de abril de 2026, se registró un total de 531 menciones a partidos políticos en la prensa escrita. Del conjunto analizado, el partido con mayor presencia fue Morena, con 230 menciones. Le siguen el Partido Revolucionario Institucional, con 93 menciones; el Partido de la Revolución Democrática Guerrero, con 52; el Partido del Trabajo, con 45; y el Partido Verde Ecologista de México, con 42 registros.

PARTIDO POLÍTICO	MENCIONES
MORENA	230
PRI	93
PRD GUERRERO	52
PT	45
PVEM	42
PAN	36
MC	28
	5
PT-PVEM-MORENA	
PAN-PRI-PRD	0
TOTAL	531

F) VALORACIÓN POR PARTIDO POLÍTICO

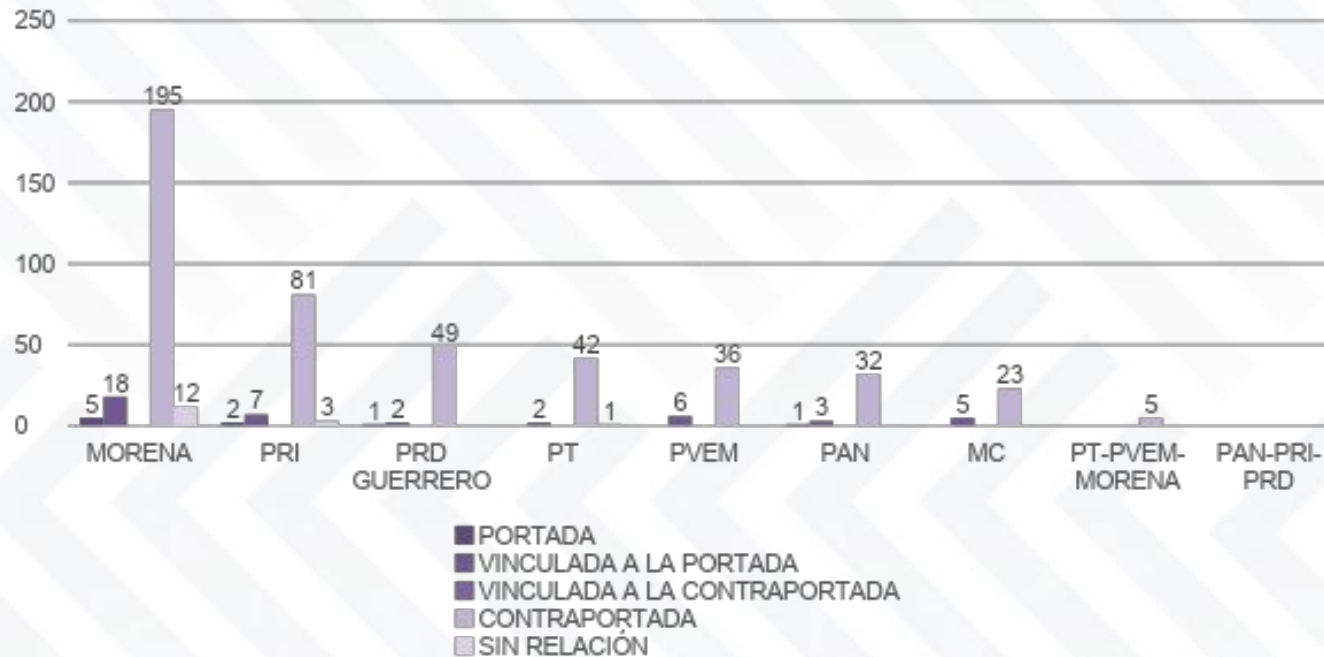


En relación con la valoración de la cobertura informativa por partido político clasificada en positiva, negativa y no adjetivada (neutral), los resultados muestran diferencias en el tratamiento mediático durante el periodo analizado.

El partido Morena registró 7 menciones con valoración positiva, 5 con valoración negativa y 218 clasificadas como no adjetivadas (neutrales). Por su parte, el Partido Revolucionario Institucional presentó 2 menciones positivas, 8 negativas y 83 no adjetivadas (neutrales). En el caso del Partido de la Revolución Democrática Guerrero, registró 2 menciones positivas, 0 negativas y 50 no adjetivadas (neutrales).

PARTIDO POLÍTICO	POSITIVA	NEGATIVA	NO ADJETIVADA
MORENA	7	5	218
PRI	2	8	83
PRD GUERRERO	2	0	50
PT	0	4	41
PVEM	0	1	41
PAN	2	1	33
MC	0	0	28
PT-PVEM-MORENA	0	0	5
PAN-PRI-PRD	0	0	0
TOTAL	13	19	499

G) UBICACIÓN DE LAS MENCIONES DE LOS PARTIDOS POLÍTICOS



En el monitoreo de medios impresos, la ubicación de las menciones a partidos políticos se clasificó en las categorías de portada, vinculada a portada, vinculada a contraportada, contraportada y sin relación. Los resultados muestran que Morena registró 5 menciones en portada, 18 vinculadas a portada, ninguna vinculada a contraportada, 195 en contraportada y 12 sin relación con estos espacios. Por su parte, el Partido Revolucionario Institucional obtuvo 2 menciones en portada, 7 vinculadas a portada, 0 vinculadas a contraportada, 81 en contraportada y 3 sin relación. En el caso del Partido de la Revolución Democrática Guerrero, se registraron 1 mención en portada, 2 vinculadas a portada, 0 vinculadas a contraportada. 49 en contraportada y 0 sin relación.

PARTIDO POLÍTICO	PORTADA	VINCULADA A LA PORTADA	VINCULADA A LA CONTRAPORTADA	CONTRAPORTADA	SIN RELACIÓN
MORENA	5	18	0	195	12
PRI	2	7	0	81	3
PRD GUERRERO	1	2	0	49	0
PT	0	2	0	42	1
PVEM	0	6	0	36	0
PAN	1	3	0	32	0
MC	0	5	0	23	0
PT-PVEM-MORENA	0	0	0	5	0
PAN-PRI-PRD	0	0	0	0	0
TOTAL	9	43	0	463	16

H) PRESENTACIÓN DE LAS MENCIONES DE LOS PARTIDOS POLÍTICOS

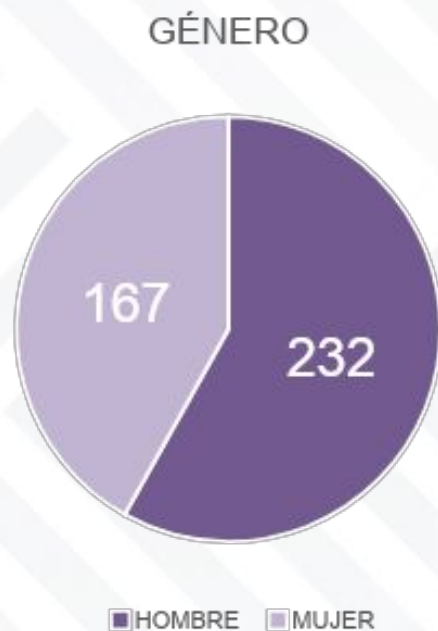


La forma de presentación de las menciones a partidos políticos en los medios impresos se clasificó en texto, fotografía y texto acompañado de imagen. En este sentido, el partido Morena registró 227 menciones, de las cuales 84 corresponden a contenido únicamente con texto, ninguna con fotografía aislada y 143 con texto acompañado de imagen.

Por su parte, el Partido Revolucionario Institucional acumuló 92 menciones, distribuidas en 29 con texto, ninguna con fotografía y 63 con texto e imagen. En tanto, el Partido de la Revolución Democrática Guerrero registró 52 menciones, de las cuales 31 se presentan únicamente en formato de texto, ninguna con fotografía individual y 21 con texto acompañado de imagen. Cabe señalar que seis menciones no fueron incorporadas en estas categorías debido a que su formato de presentación no permitió clasificarlas de manera precisa dentro de las modalidades de texto, fotografía o texto-imagen.

PARTIDO POLÍTICO	TEXTO	FOTOGRAFÍA	TEXTO-IMAGEN
MORENA	84	0	143
PRI	29	0	63
PRD GUERRERO	31	0	21
PT	19	1	24
PVEM	14	1	26
PAN	19	1	16
MC	15	0	13
PT-PVEM-MORENA	1	0	4
PAN-PRI-PRD	0	0	0
TOTAL	212	3	310

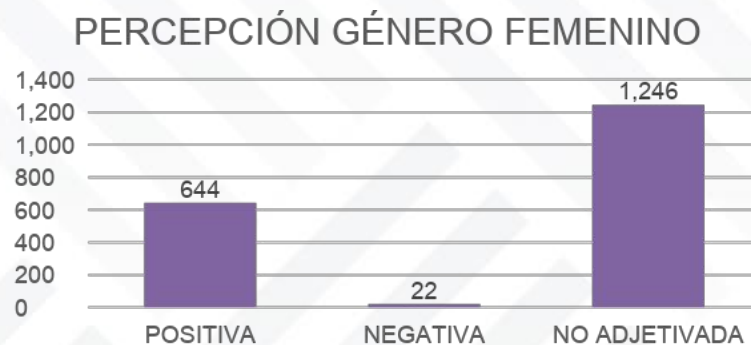
I) PERSONAS ACTORAS POLÍTICAS POR SEXO



Durante el periodo comprendido del 01 de marzo al 30 de abril de 2026, En cuanto a las menciones registradas por sexo, se identificaron 232 menciones correspondientes a hombres y 167 a mujeres, lo que representa aproximadamente el 58% y 42%, respectivamente.

ACTORA/ ACTOR POLÍTICO POR SEXO	FRECUENCIA
HOMBRE	232
MUJER	167
TOTAL	399

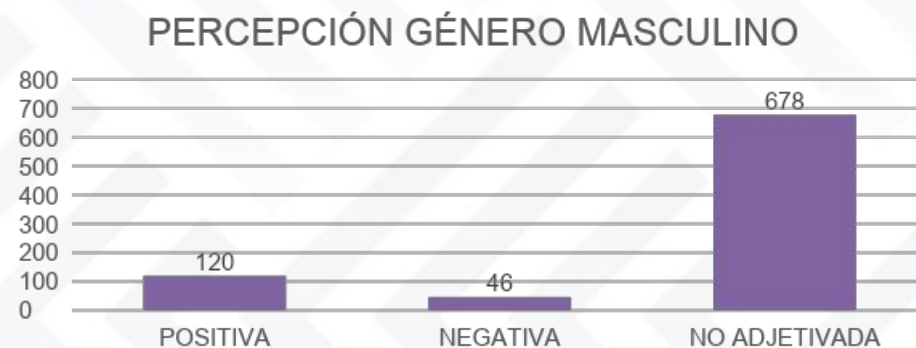
J) VALORACIÓN DE INFORMACIÓN POR GÉNERO FEMENINO.



GÉNERO	POSITIVA	NEGATIVA	NO ADJETIVADA
FEMENINO	644	22	1,246

En la valoración de la información por género, y sin considerar las notas correspondientes a opinión y/o análisis registradas durante el periodo, se contabilizó un total de 1,912 menciones. de estas, 644 presentan una valoración positiva, 22 negativa y 1246 fueron clasificadas como no adjetivadas (neutrales).

VALORACIÓN DE INFORMACIÓN POR GÉNERO: MASCULINO



GÉNERO	TOTAL	POSITIVA	NEGATIVA	NO ADJETIVADA
TOTALES	844	120	46	678

En el caso de los hombres como actores políticos, y sin considerar las notas de opinión y/o análisis registradas durante el periodo, se contabilizaron 844 menciones. De este total, 120 presentan una valoración positiva, 46 negativa y 678 fueron clasificadas como no adjetivadas (neutrales).

k) MENCIÓN DE GRUPOS EN SITUACIÓN DE VULNERABILIDAD.

GRUPOS EN SITUACIÓN DE VULNERABILIDAD	MENCIÓN
JUVENTUDES	30
PERSONAS INDÍGENAS	29
ADULTAS MAYORES	18
PERSONAS AFROMEXICANAS	11
PERSONAS CON DISCAPACIDAD	8
COMUNIDAD LGBTTTIQ+	0
TOTAL	96

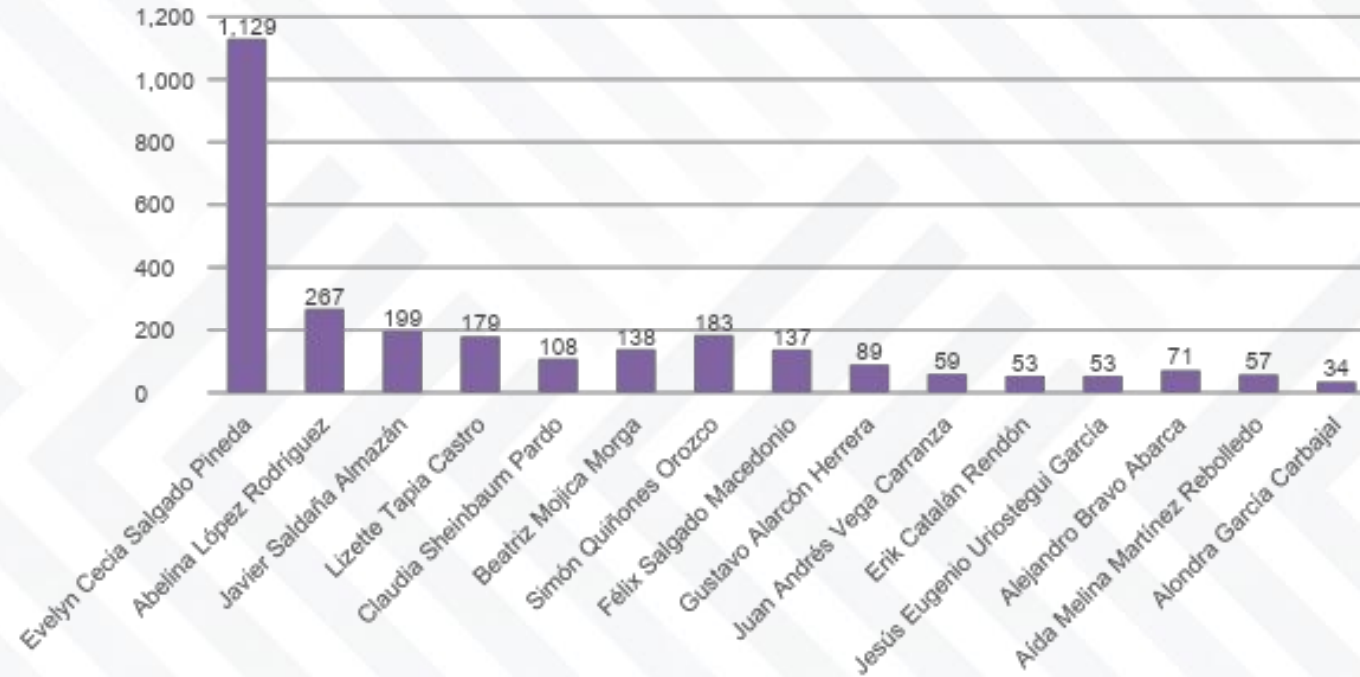
En relación con la temática de grupos en situación de vulnerabilidad abordada durante el periodo del informe, se identificaron 96 menciones en los medios impresos. Estas se distribuyen de la siguiente manera: 30 correspondientes a juventudes, 29 relacionadas con pueblos y comunidades indígenas, 18 sobre personas adultas mayores, 11 vinculadas con la población afrodescendiente, ocho referente a personas con discapacidad y 0 correspondiente a la comunidad LGBTTTIQ+.

L) ROLES O ESTEREOTIPOS DE GÉNERO



Durante el periodo codificado no se identificaron menciones relacionadas con roles o estereotipos de género en los contenidos periodísticos revisados.

M) MENCIÓN POR ACTORES POLÍTICOS

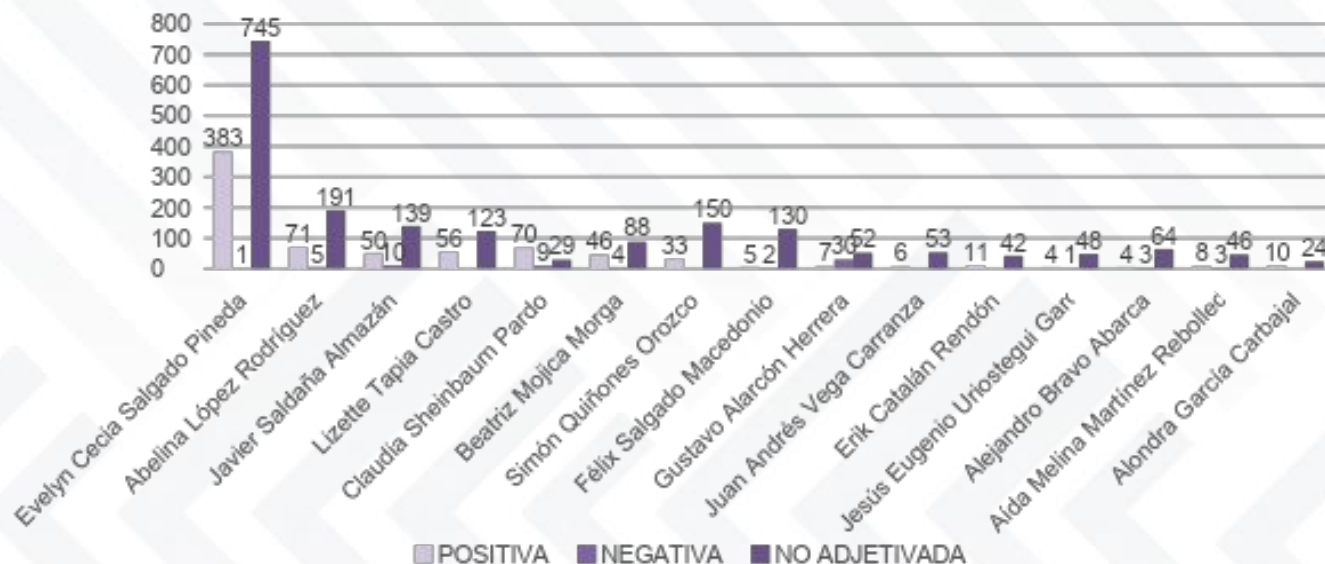


En el análisis de las 5,336 notas revisadas se identificaron 2,756 menciones correspondientes a distintas personas actoras del ámbito político. Para este reporte se presentan las 15 personas actoras con mayor número de menciones durante el periodo comprendido del 01 de marzo al 30 de abril de 2026.

ACTORES POLÍTICOS	MENCIONES
Evelyn Cecilia Salgado Pineda	1,129
Abelina López Rodríguez	267
Javier Saldaña Almazán	199
Lizette Tapia Castro	179
Claudia Sheinbaum Pardo	108
Beatriz Mojica Morga	138
Simón Quiñones Orozco	183
Félix Salgado Macedonio	137
Gustavo Alarcón Herrera	89
Juan Andrés Vega Carranza	59
Erik Catalán Rendón	53
Jesús Eugenio Uriostegui García	53
Alejandro Bravo Abarca	71
Aída Melina Martínez Rebolledo	57
Alondra García Carbajal	34
TOTALES	2,756

N) VALORACIÓN POR PERSONAS ACTORAS POLÍTICAS

PERCEPCIÓN POR ACTOR



Al considerar las variables de valoración positiva, negativa y no adjetivada (neutral) en el registro del monitoreo de medios impresos a nivel estatal, correspondiente al periodo del 01 de marzo al 30 de abril de 2026, se identificaron los siguientes resultados entre las personas actoras del ámbito político con mayor número de menciones.

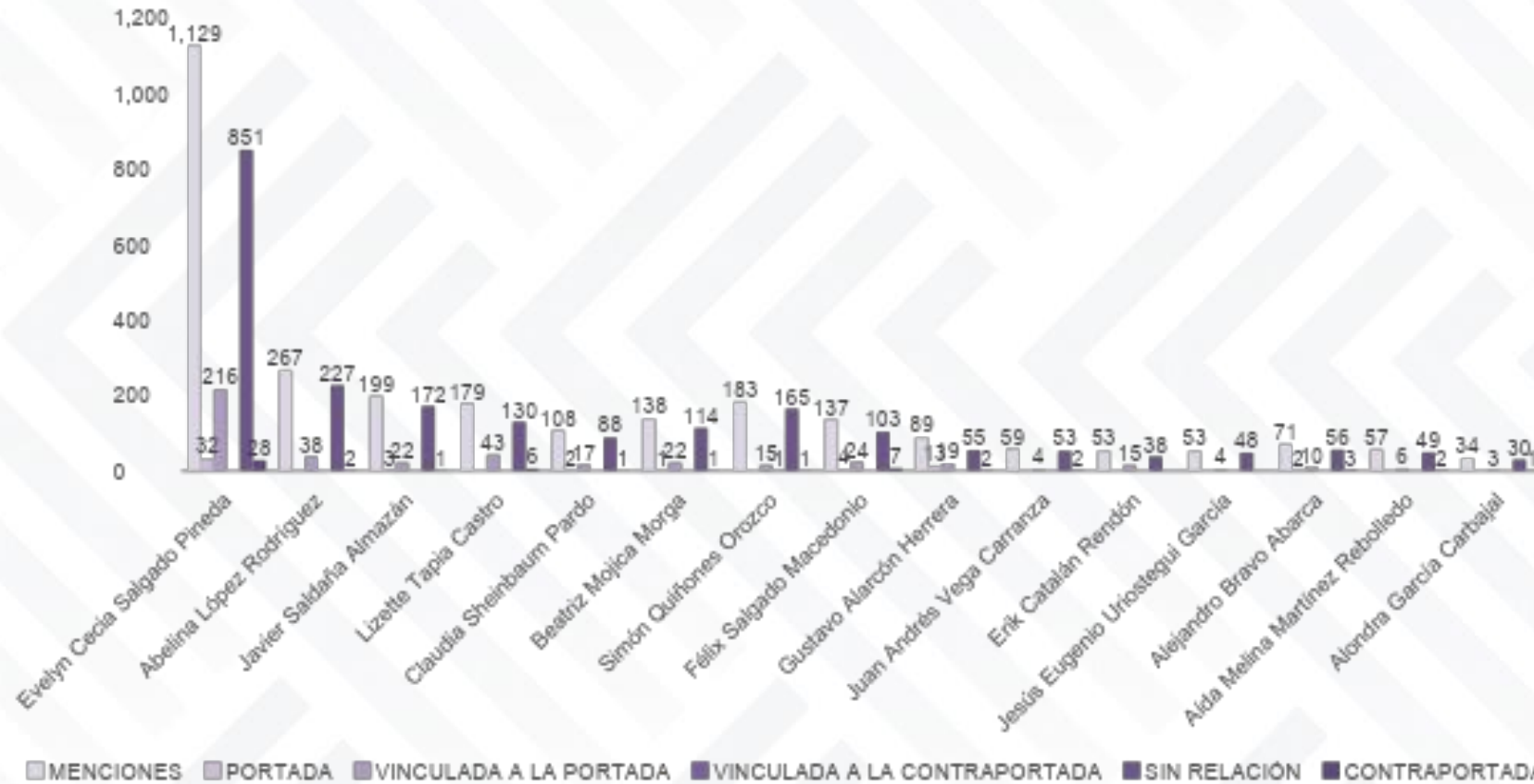
En el caso de Evelyn Salgado Pineda, de un total de 1129 menciones, 383 presentan una valoración positiva, 1 valoración negativa y 745 fueron clasificadas como no adjetivadas o neutrales. Por su parte, Abelina López Rodríguez registró 267 menciones, de las cuales 71 son positivas, 5 negativas y 191 no adjetivadas o neutrales. En tanto, Javier Saldaña Almazán acumuló 199 menciones, distribuidas en 50 positivas, 10 negativas y 139 no adjetivadas o neutrales.

Entre las personas actoras del ámbito político con menor número de menciones en el periodo analizado se encuentra Erik Catalán Rendón con 53 menciones, 11 positivas, 0 negativas y 42 no adjetivadas y Jesús Eugenio Uriostegui con 53 menciones, de las cuales 4 presentan valoración positiva, 1 negativa y 48 fueron clasificadas como no adjetivadas o neutrales.

Asimismo, Alondra García Carbajal acumuló 34 menciones, de las cuales 10 presentan valoración positiva, 0 negativas y 24 fueron clasificadas como no adjetivadas o neutrales.

ACTORES POLÍTICOS	POSITIVA	NEGATIVA	NO ADJETIVADA
Evelyn Cecia Salgado Pineda	383	1	745
Abelina López Rodríguez	71	5	191
Javier Saldaña Almazán	50	10	139
Lizette Tapia Castro	56	0	123
Claudia Sheinbaum Pardo	70	9	29
Beatriz Mojica Morgia	46	4	88
Simón Quiñones Orozco	33	0	150
Félix Salgado Macedonio	5	2	130
Gustavo Alarcón Herrera	7	30	52
Juan Andrés Vega Carranza	6	0	53
Erik Catalán Rendón	11	0	42
Jesús Eugenio Uriostegui García	4	1	48
Alejandro Bravo Abarca	4	3	64
Aída Melina Martínez Rebolledo	8	3	46
Alondra García Carbajal	10	0	24
TOTALES	764	68	1,924

O) UBICACIÓN POR PERSONAS ACTORAS POLÍTICAS



En el monitoreo de medios impresos, la ubicación de las menciones de las personas actoras del ámbito político se clasificó en las categorías de portada, vinculada a portada, vinculada a contraportada, contraportada y sin relación. Con base en esta clasificación se obtuvieron los siguientes resultados.

De las 1129 menciones registradas sobre Evelyn Cecilia Salgado Pineda, 32 aparecen en portada, 216 están vinculadas a portada, 0 vinculada a contraportada, 851 se encuentran sin relación con estos espacios y 28 en contraportada.

En el caso de Abelina López Rodríguez, de 267 menciones, ninguna se ubica en portada; 38 están vinculadas a portada; ninguna está vinculada a contraportada; 227 se clasifican sin relación; y 2 en contraportada.

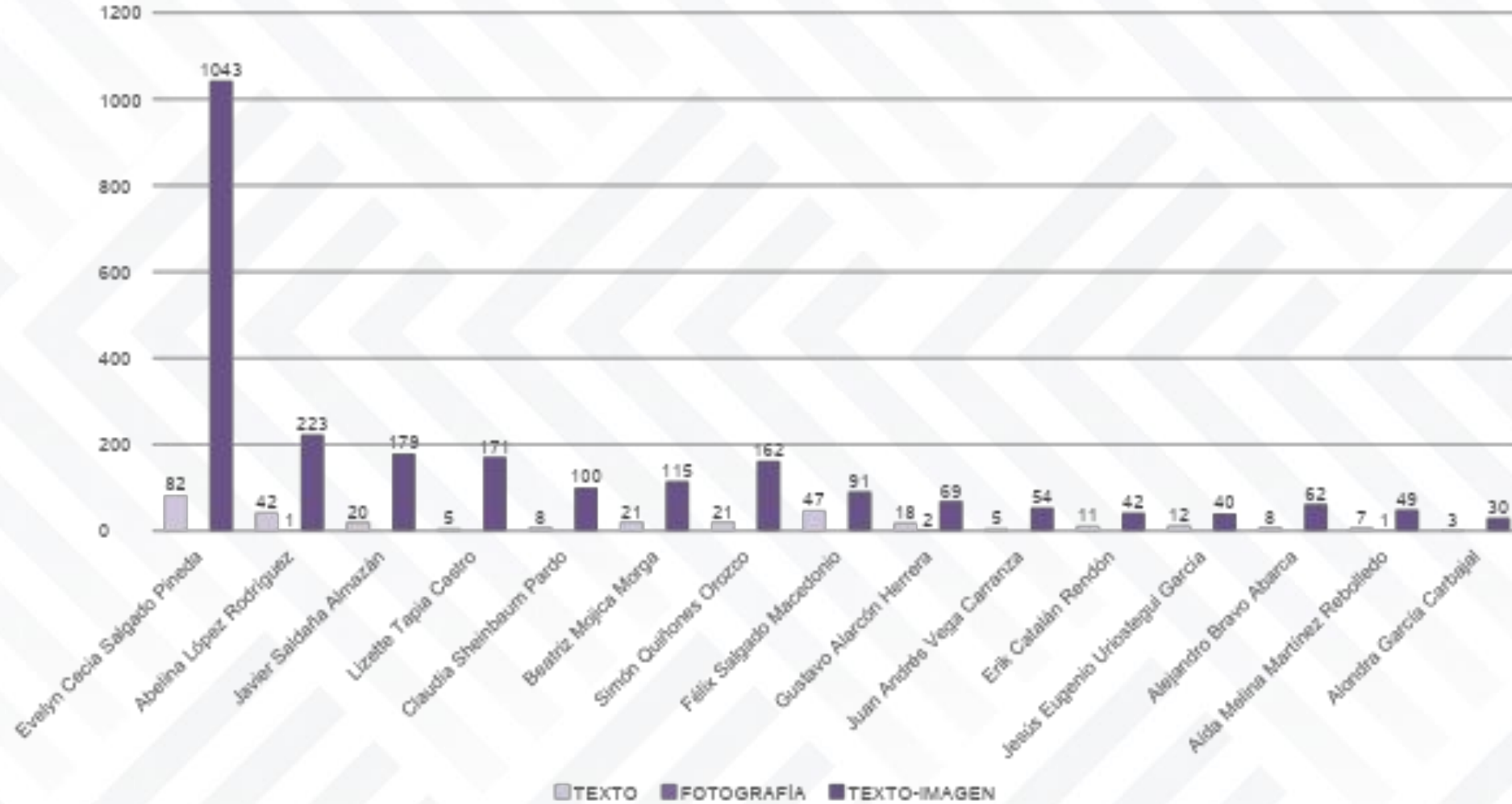
Por su parte, Javier Saldaña Almazán registra 199 menciones, de las cuales 3 aparecen en portada, 22 vinculadas a portada, ninguna vinculada a contraportada, 172 sin relación y 1 en contraportada.

Entre las personas con menor número de menciones se encuentra Erik Catalán Rendón con 53 menciones, de las cuales 0 aparecen en portada, 15 vinculadas a portada, ninguna vinculada a contraportada, 38 sin relación y 0 en contraportada y Jesús Eugenio Uriostegui con 53 menciones, de las cuales 0 aparecen en portada, 4 vinculadas a portada, ninguna vinculada a contraportada, 48 sin relación y 0 en contraportada. Asimismo, Alondra García Carbajal acumuló 34 menciones, de las cuales 0 aparecen en portada, 3 vinculadas a portada, ninguna vinculada a contraportada, 30 sin relación y 1 en contraportada. Cabe señalar que cuatro menciones no fueron incorporadas a estas categorías debido a que su formato de presentación no permitió clasificarlas con precisión en las modalidades portada, vinculadas a portada, vinculada a contraportada, sin relación y en contraportada.

ACTORES POLÍTICOS	PORTADA	VINCULADA A LA PORTADA	VINCULADA A LA CONTRAPORTADA	SIN RELACIÓN	CONTRAPORTADA
Evelyn Cecilia Salgado Pineda	32	216	0	851	28
Abelina López Rodríguez	0	38	0	227	2
Javier Saldaña Almazán	3	22	0	172	1
Lizette Tapia Castro	0	43	0	130	6
Claudia Sheinbaum Pardo	2	17	0	88	1
Beatriz Mojica Morga	1	22	0	114	1
Simón Quiñones Orozco	0	15	1	165	1
Félix Salgado Macedonio	4	24	0	103	7
Gustavo Alarcón Herrera	13	19	0	55	2
Juan Andrés Vega Carranza	0	4	0	53	2
Erik Catalán Rendón	0	15	0	38	0
Jesús Eugenio Uriostegui García	0	4	0	48	0
Alejandro Bravo Abarca	2	10	0	56	3
Aída Melina Martínez Rebolledo	0	6	0	49	2
Alondra García Carbajal	0	3	0	30	1
TOTALES	57	458	1	2,179	57

P) PRESENTACIÓN POR PERSONAS ACTORAS POLÍTICAS

CONTENIDO POR ACTOR



En el monitoreo de medios impresos, la forma de presentación de las menciones de las personas actoras del ámbito político se clasificó en texto, fotografía y texto acompañado de imagen. Con base en esta variable se obtuvieron los siguientes resultados.

De las 1,129 menciones registradas sobre Evelyn Cecilia Salgado Pineda, 52 corresponden a contenido únicamente en formato de texto, 0 con fotografía y 1043 con texto acompañado de imagen.

En el caso de Abelina López Rodríguez, de 267 menciones, 42 se publicaron únicamente en formato de texto, 1 con fotografía y 229 con texto acompañado de imagen. Por su parte, Javier Saldaña Almazán registró 199 menciones, de las cuales 20 corresponden a texto, 0 con fotografía y 179 con texto acompañado de imagen.

Entre los registros con menor número de menciones se encuentra Alejandro Bravo Abarca 70 menciones de los cuales 8 corresponden a texto, 0 con fotografía y 62 con texto acompañado de imagen.

Aída Melina Martínez Rebolledo con 57 apariciones, de las cuales 7 fueron en formato de texto, 1 con fotografía y 49 con texto acompañado de imagen. Finalmente, Alondra García Carbajal acumuló 33 menciones, distribuidas en 3 con texto, ninguna con fotografía y 30 con texto acompañado de imagen. Cabe señalar que 12 menciones no fueron incorporadas a estas categorías debido a que su formato de presentación no permitió clasificarlas con precisión en las modalidades de texto, fotografía o texto-imagen.

ACTORES POLÍTICOS	TEXTO	FOTOGRAFÍA	TEXTO-IMAGEN
Evelyn Cecía Salgado Pineda	82	0	1043
Abelina López Rodríguez	42	1	223
Javier Saldaña Almazán	20	0	179
Lizette Tapia Castro	5	0	171
Claudia Sheinbaum Pardo	8	0	100
Beatriz Mojica Morga	21	0	115
Simón Quiñones Orozco	21	0	162
Félix Salgado Macedonio	47	0	91
Gustavo Alarcón Herrera	18	2	69
Juan Andrés Vega Carranza	5	0	54
Erik Catalán Rendón	11	0	42
Jesús Eugenio Uriostegui García	12	0	40
Alejandro Bravo Abarca	8	0	62
Aída Melina Martínez Rebolledo	7	1	49
Alondra García Carbajal	3	0	30
TOTALES	310	4	2,430

Q) ENFOQUE DE LA COBERTURA



Respecto de la variable de enfoque de la cobertura, únicamente se identificó 1 registro asociado a relaciones familiares, profesionales o de amistad, correspondiente a Evelyn Salgado Pineda. En las demás categorías no se registraron menciones.

PERSONAS ACTORAS POLÍTICAS	REPUTACIÓN	CREDECIAL ES ACADÉMICA S O PROFESIONA LES	CAPACIDAD ES FISICAS O MENTALES	RELACIONES FAMILIARES, PROFESIONALES O DE AMISTAD	ESTILO DE VIDA
EVELYN CECIA SALGADO PINEDA	0	0	0	1	0
TOTAL	0	0	0	1	0

S) INSERCIONES PAGADAS



En relación con la variable de inserciones pagadas, correspondiente al periodo codificado del 01 de marzo al 30 de abril de 2026, no se registraron publicaciones identificadas como inserciones pagadas por algún partido político dentro del monitoreo realizado.

CONCLUSIÓN

En el informe correspondiente al periodo del 01 de marzo al 30 de abril de 2026 se analizaron 5,336 notas periodísticas. Los resultados muestran que el partido con mayor número de menciones fue Morena, con 230 registros. En cuanto a las personas actoras del ámbito político con mayor presencia en la cobertura mediática, destaca Evelyn Cecilia Salgado Pineda, quien acumuló 1,129 menciones, de las cuales 745 fueron clasificadas como no adjetivadas o neutrales. Asimismo, el género periodístico predominante para la difusión de información relacionada con partidos políticos y personas actoras del ámbito político fue la nota informativa, lo que evidencia una tendencia de la prensa hacia una cobertura de carácter noticioso.

Respecto a la distribución de menciones registradas por sexo, se identificaron 232 menciones correspondientes a hombres y 167 a mujeres, lo que representa aproximadamente el 58% y 42%, dentro del conjunto de personas actoras del ámbito político analizadas. En este contexto, Evelyn Cecilia Salgado Pineda se posiciona como la figura política con mayor presencia en la prensa escrita del estado de Guerrero, con 1,129 alusiones registradas durante el periodo de estudio.