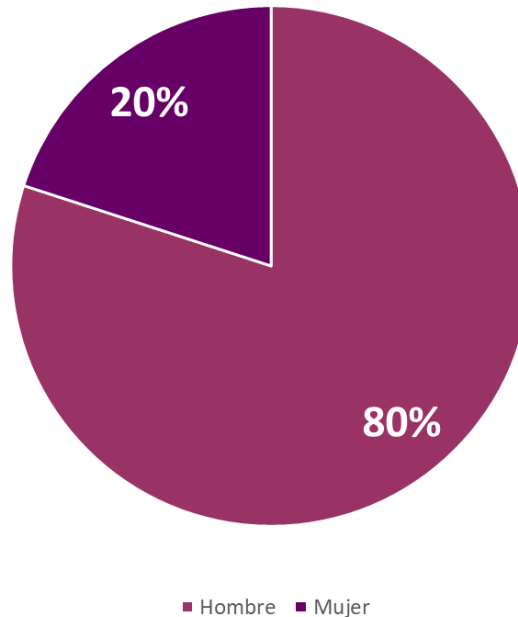


# GÉNERO

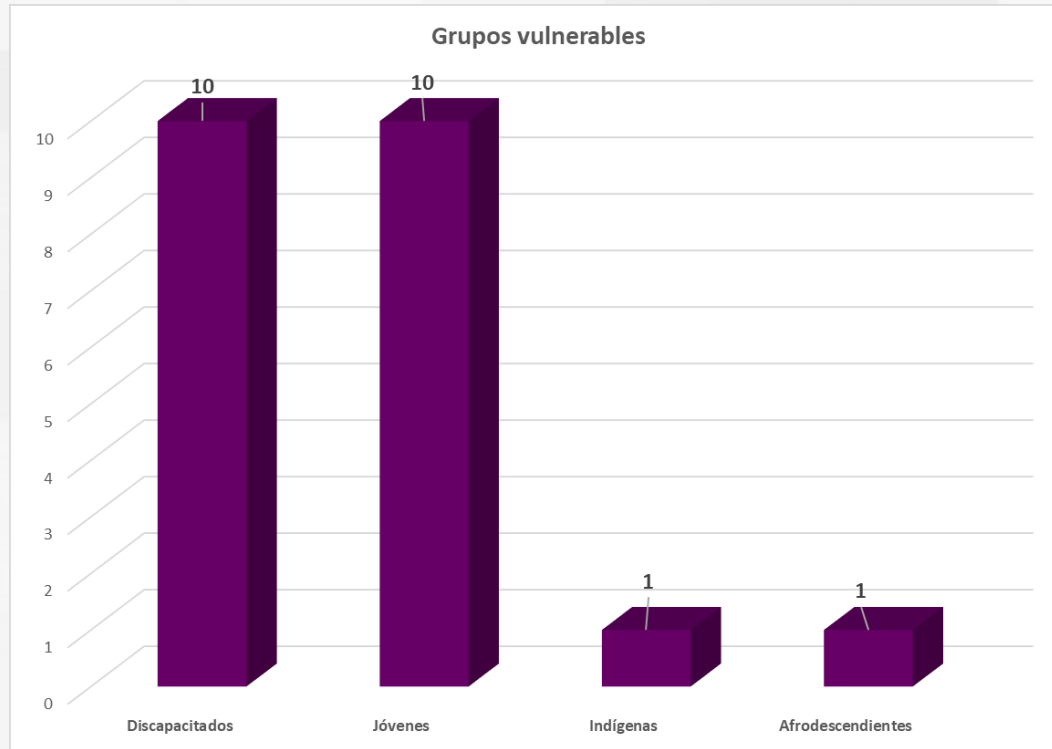
### Género por actor político



Sexo	Frecuencia
Hombre	8
Mujer	2
<b>Total</b>	<b>10</b>

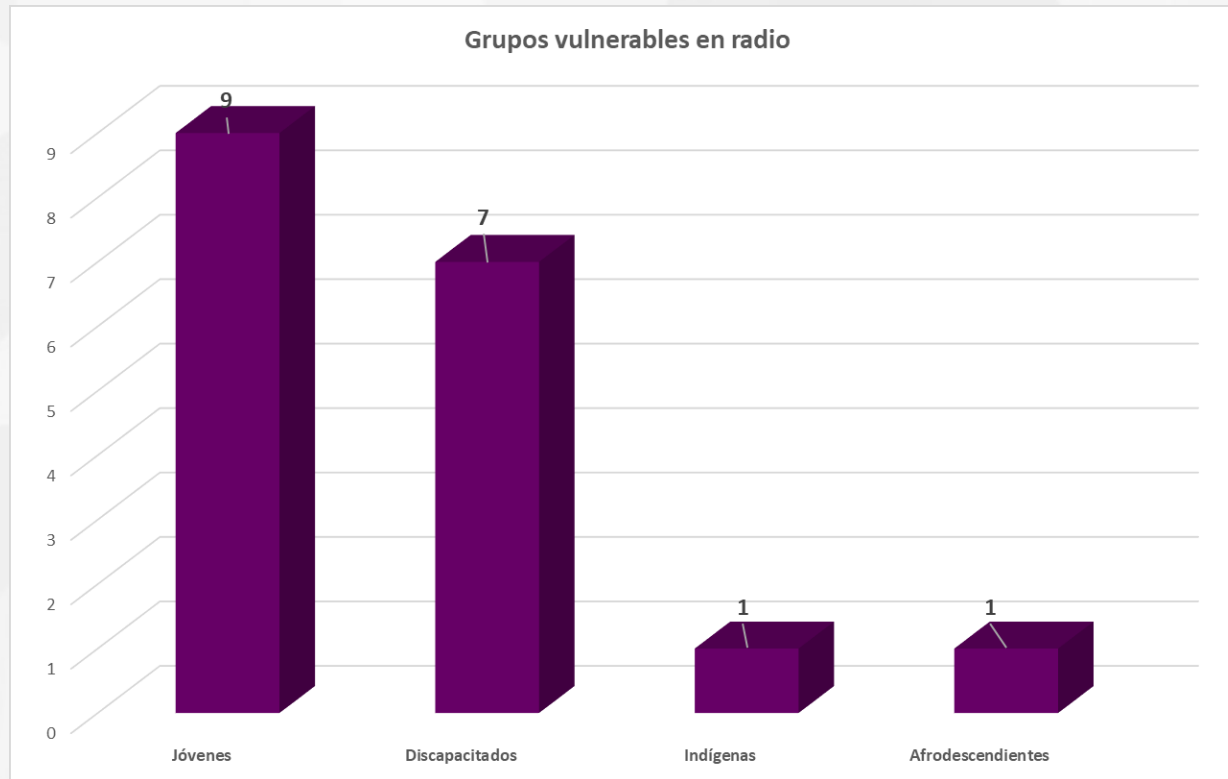
Durante los días del 24 de junio al 24 de agosto, los actores políticos más mencionados en radio y televisión a nivel estatal, fueron en total 10, los cuales son 8 hombres y 2 son mujeres. Estos se reportan a partir de 40 menciones como mínimo.

El total de menciones sobre actores políticos es de 1361, el porcentaje de ello representa una cobertura del 80% para hombres y 20% para mujeres.



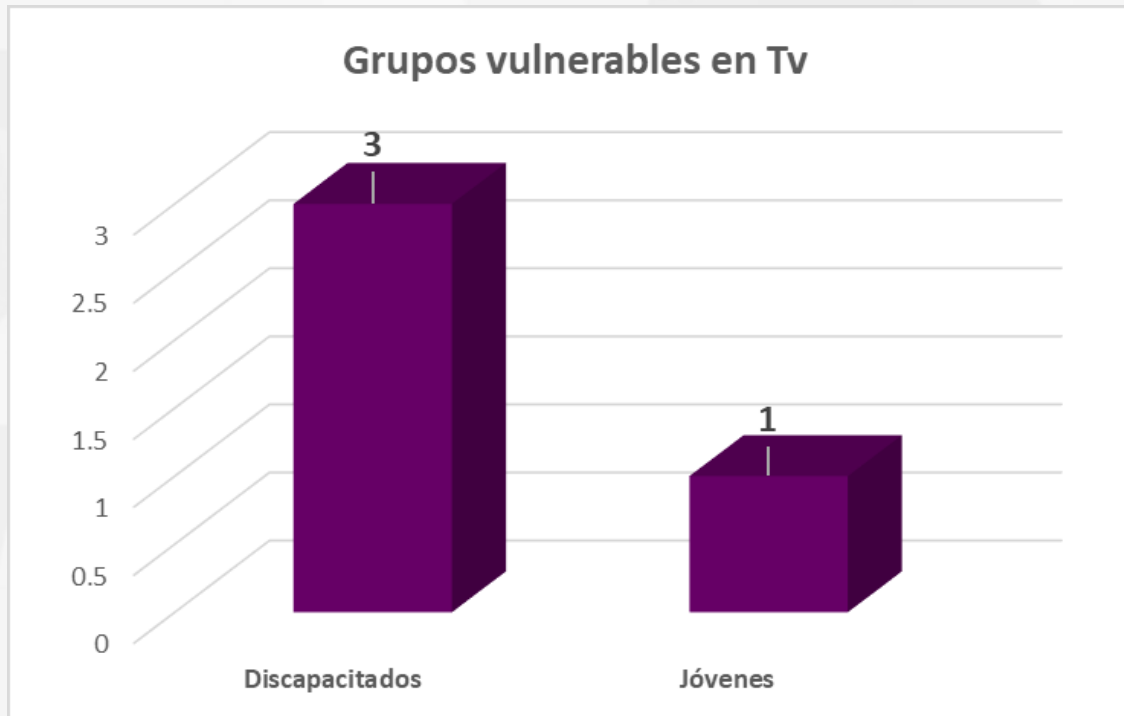
Grupo vulnerable	Mención
Discapacitados	10
Jóvenes	10
Indígenas	1
Afrodescendientes	1
<b>Total</b>	<b>22</b>

Tomando en cuenta algunos sectores de inclusión social como temáticas en las piezas informativas, en radio y en televisión, del 24 de junio al 24 de agosto, hubo un registro de 10 menciones referente a discapacitados, 10 a jóvenes, 1 fue sobre indígenas y 1 sobre afrodescendientes.



Grupo vulnerable	Mención radio
Jóvenes	9
Discapacitados	7
Indígenas	1
Afrodescendientes	1
<b>Total</b>	<b>18</b>

Tomando en cuenta algunos sectores de inclusión social como temáticas en las piezas informativas en radio, en el periodo analizado se detectó lo siguiente: 9 abordaron información sobre jóvenes, 7 sobre discapacitados, 6 fueron referente a indígenas y 1 a la población afrodescendiente.



Grupo vulnerable	Mención Tv
Discapitados	3
Jóvenes	1
<b>Total</b>	<b>4</b>

Tomando en cuenta algunos sectores de inclusión social como temáticas en las piezas informativas en televisión, en el periodo analizado, únicamente se detectaron 3 menciones referentes a discapitados y 1 sobre jóvenes.