

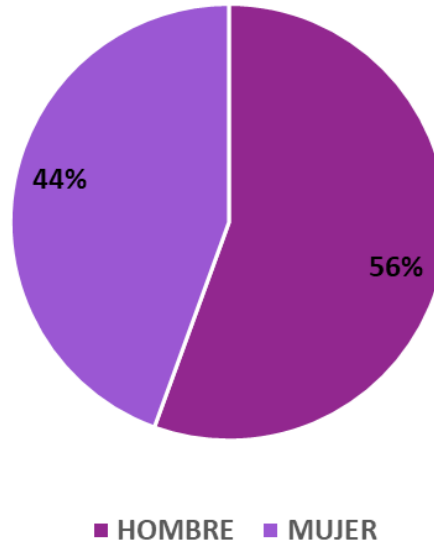
ACTORES POLÍTICOS POR SEXO



**PROCESO
ELECTORAL
2023-2024**



ACTORES POLÍTICOS POR SEXO



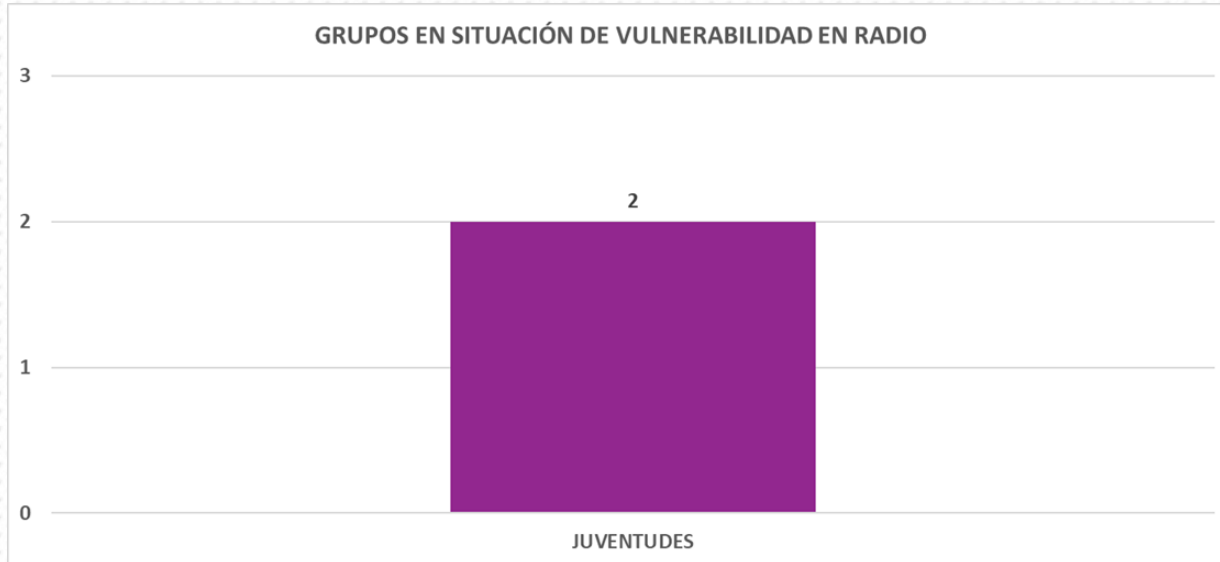
SEXO	FRECUENCIA
HOMBRE	5
MUJER	4
TOTAL	9

Durante el periodo que comprende del 06 al 17 de noviembre de 2023, las y los actores políticos que más se mencionaron en radio y televisión a nivel estatal, fueron en total 9, de los cuales 5 son hombres y 4 son mujeres. Estos se reportan a partir de 10 menciones como mínimo. En total se detectaron 295 menciones, el porcentaje de ello representa una cobertura del 56% para hombres y 44% para mujeres.



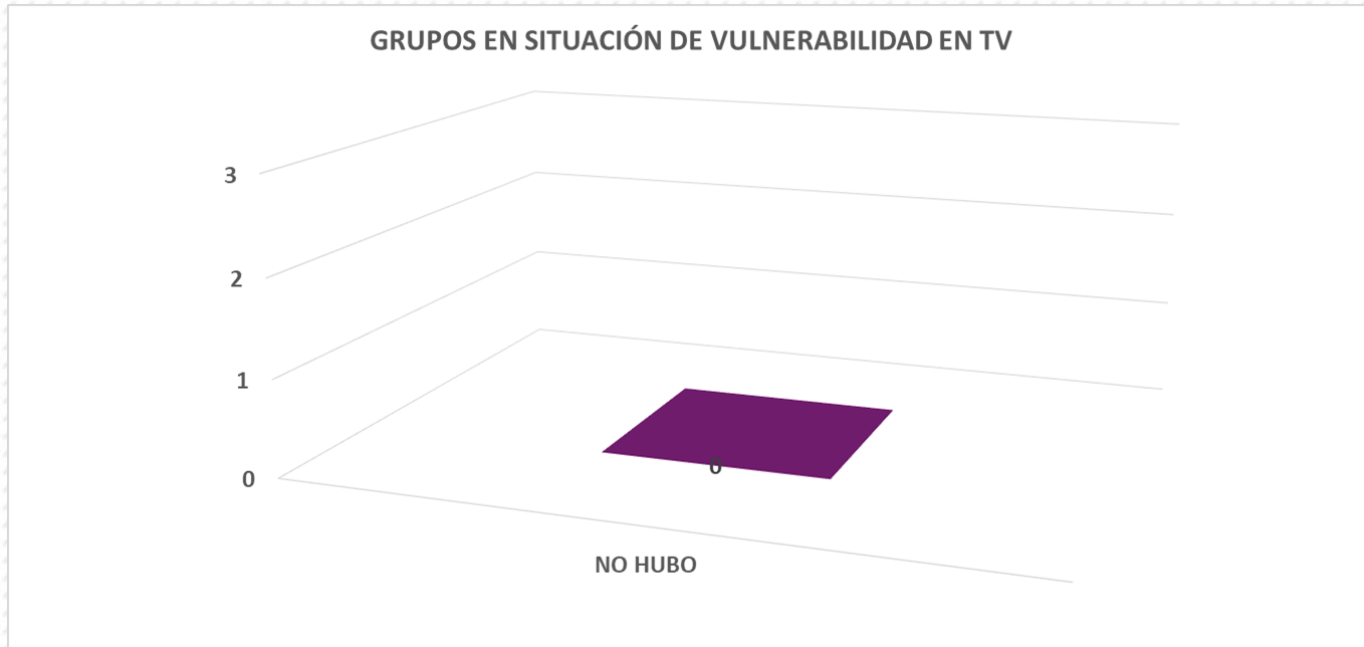
GRUPOS EN SITUACIÓN DE VULNERABILIDAD	MENCION
JUVENTUDES	2
TOTAL	2

Tomando en cuenta algunos sectores de la inclusión social y menciones sobre grupos en situación de vulnerabilidad, como temáticas en las piezas informativas, en radio y en televisión, del 06 al 17 de noviembre de 2023, hubo un registro de 2 menciones referentes a Juventudes.



GRUPOS EN SITUACIÓN DE VULNERABILIDAD	MENCIÓN
JUVENTUDES	2
TOTAL	2

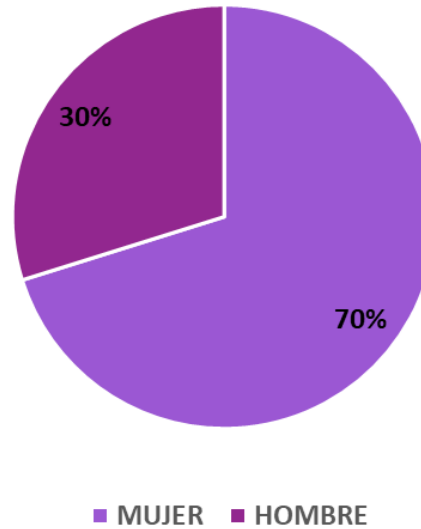
Tomando en cuenta algunos sectores de inclusión social como temáticas en las piezas informativas en radio, en el periodo analizado se detectaron solamente 2 menciones referentes a Juventudes.



GRUPOS EN SITUACIÓN DE VULNERABILIDAD	MENTIÓN
NO HUBO	0
TOTAL	0

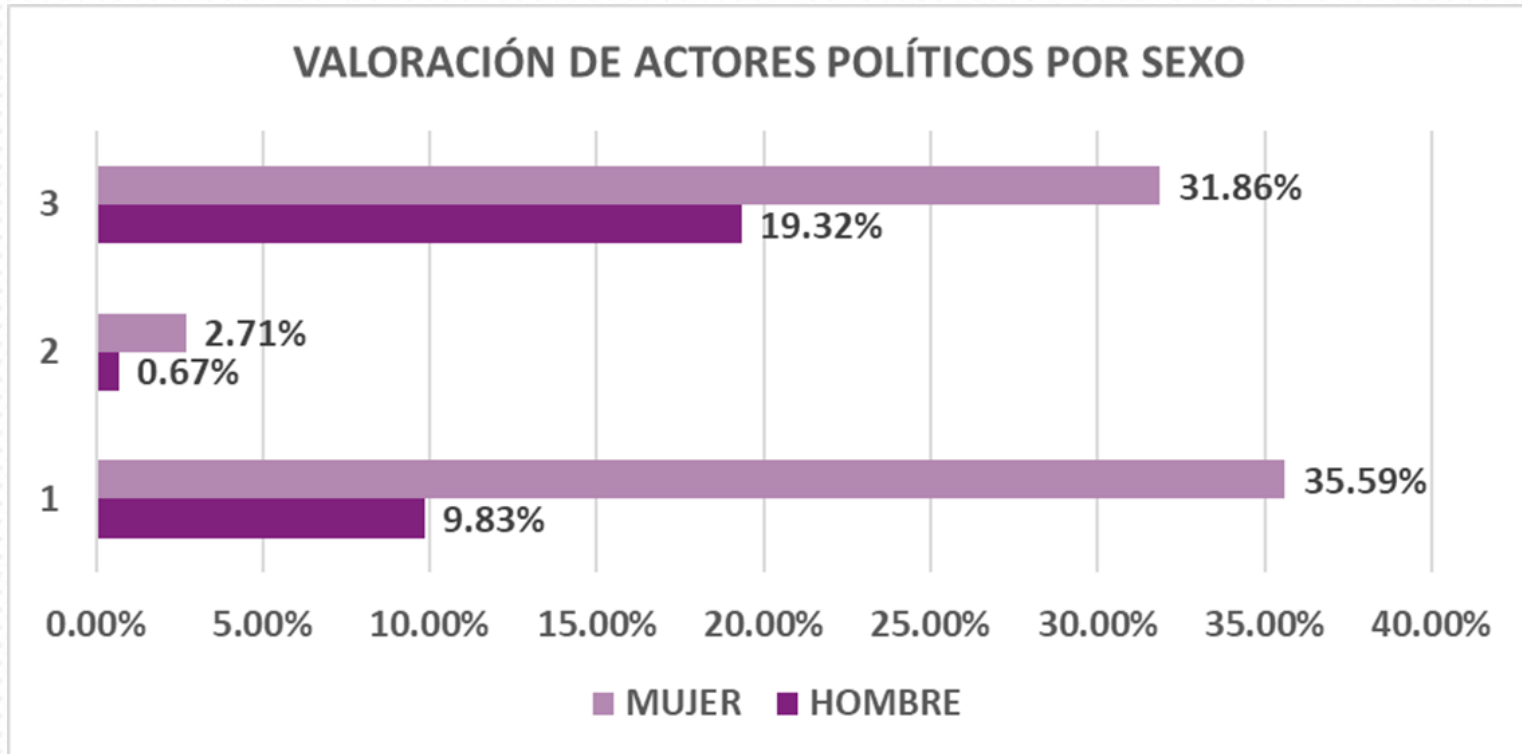
Tomando en cuenta algunos sectores de inclusión social como temáticas en las piezas informativas en televisión, en el periodo analizado no se detectaron menciones referentes a grupos en situación de vulnerabilidad.

REPRESENTACIONES POLÍTICAS POR SEXO



ACTORES POLÍTICOS	MENCIONES
MUJER	207
HOMBRE	88
TOTAL	295

De un total de 295 menciones en radio y televisión durante el periodo analizado, 207 fueron sobre mujeres, lo cual representa el 70% y 88 fueron sobre hombres, correspondiente al 30%.

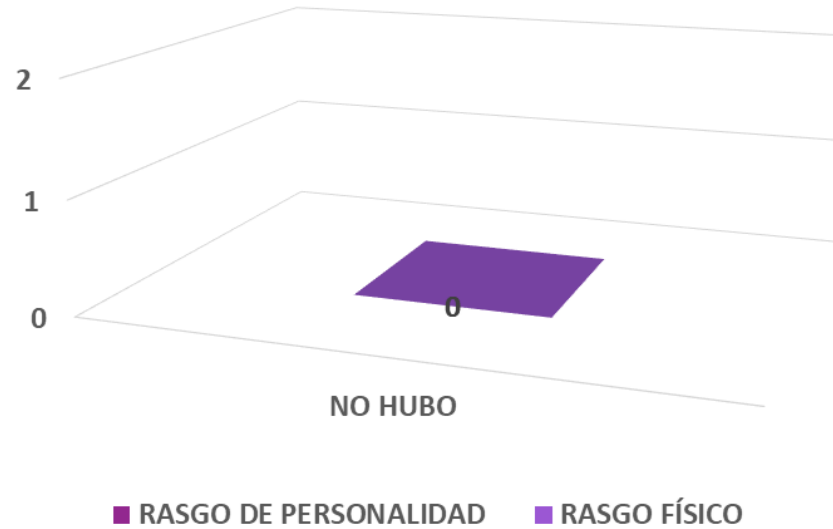


En la valoración de actores políticos por sexo, de las 295 menciones que se registraron en total, 151 fueron valoradas como neutras (51.18% del total de menciones), 94 para mujeres (31.86%) y 57 para hombres (19.32%). Se registraron 10 valoraciones negativas (3.38% del total de las menciones), 8 para mujeres (2.71%) y 2 para hombres (0.67%). Finalmente, se registraron 134 notas valoradas como positivas, que representan el 45.42% de todas las menciones, de las cuales un 35.59% fueron sobre mujeres y un 9.83% sobre hombres, 105 y 29 respectivamente.

ACTORES POLÍTICOS	POSITIVO	NEGATIVO	NEUTRA
HOMBRE	29	2	57
MUJER	105	8	94
TOTAL	134	10	151

ACTORES POLÍTICOS	POSITIVO	NEGATIVO	NEUTRA
HOMBRE	9.83%	0.67%	19.32%
MUJER	35.59%	2.71%	31.86%
TOTAL	45.42%	3.38%	51.18%

MENCIÓN DE RASGOS DE LAS MUJERES EN LA INFORMACIÓN



ACTORES POLÍTICOS	RASGO DE PERSONALIDAD	RASGO FÍSICO
NO HUBO	0	0
TOTAL	0	0

En el periodo analizado no se identificaron menciones a rasgos de personalidad o físicos referentes a las mujer.

MENCIÓN DE RASGOS DE LOS HOMBRES EN LA INFORMACIÓN



MONITOREO DE MEDIOS

ACTORES POLÍTICOS	RASGO DE PERSONALIDAD	RASGO FÍSICO
NO HUBO	0	0
TOTAL	0	0

En el periodo analizado no se identificaron menciones a rasgos de personalidad o físicos referentes a los hombres.