

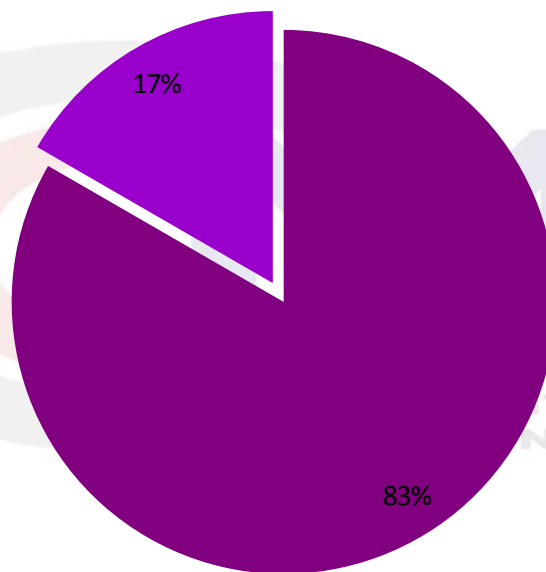
# GÉNERO

CENTRO DE  
MONITOREO DE MEDIOS

I)

## Actores políticos por género

■ Hombre ■ Mujer

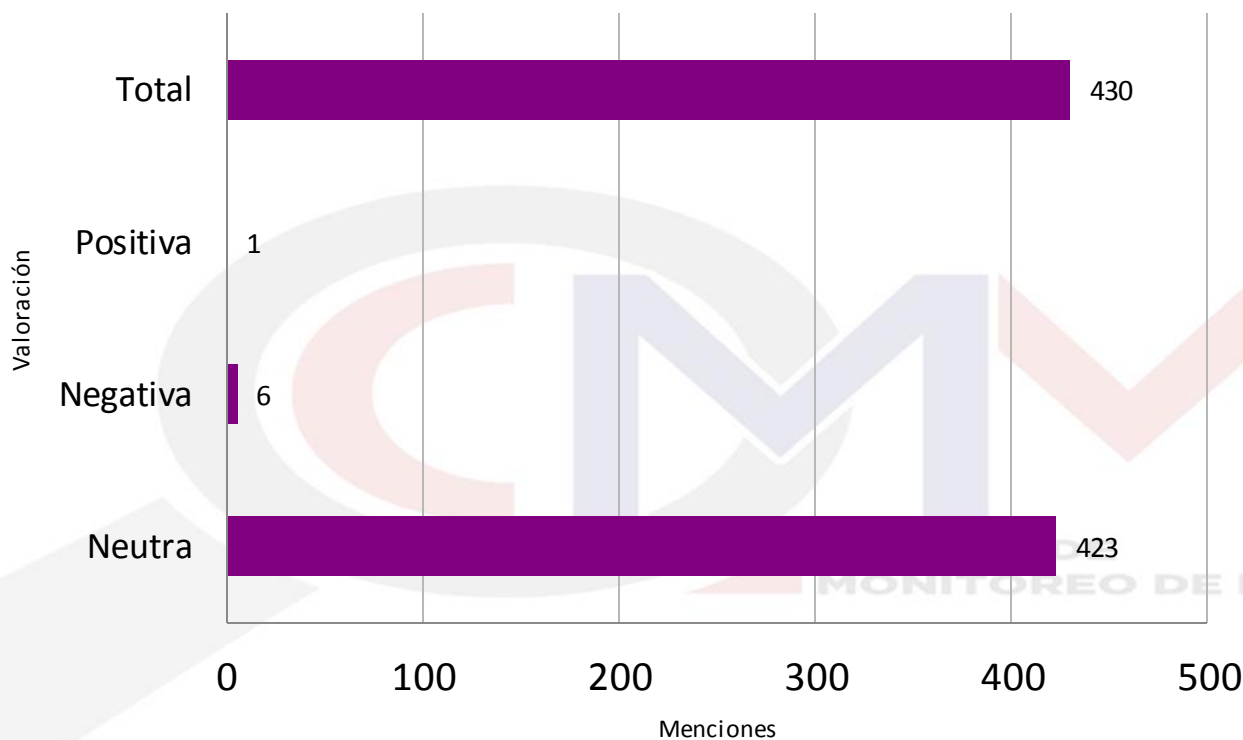


Actor político por género	Frecuencia
Hombre	20
Mujer	4
<b>Total</b>	<b>24</b>

Durante el periodo del 10 al 24 de Diciembre del 2020, los actores políticos más mencionados a nivel estatal en medios impresos, fueron en total 24, de los cuales 20 son hombres y 4 son mujeres. Representando el 83% y 17% respectivamente.

## Valoración de información por género: Femenino

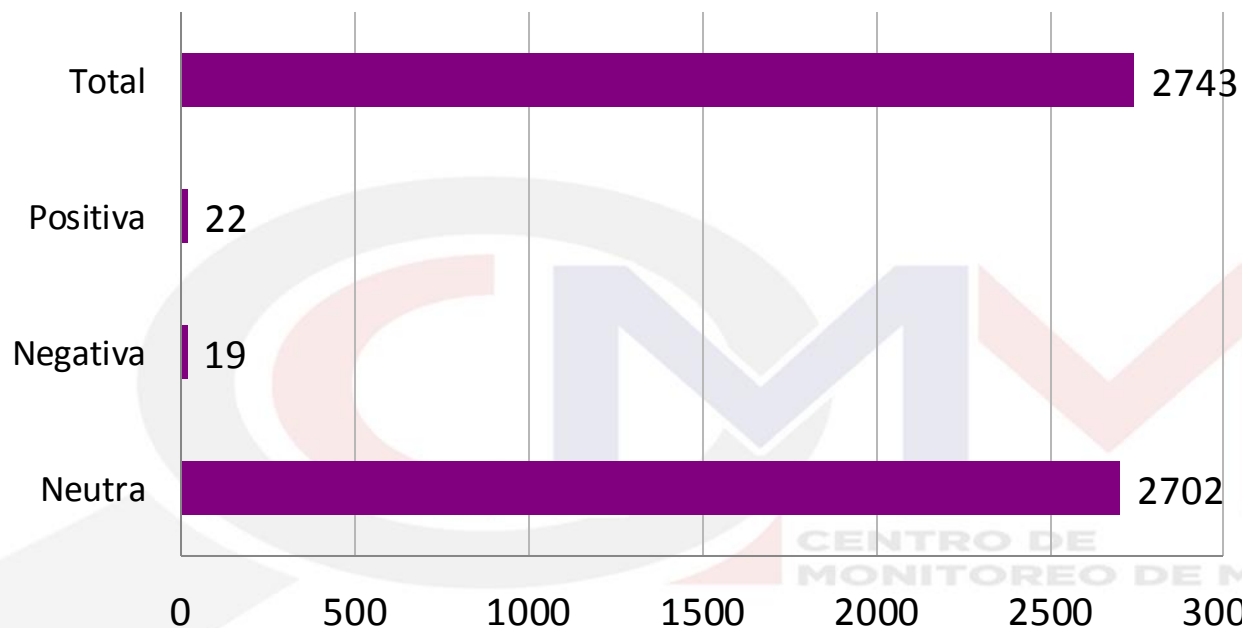
J)



Género	Total	Positiva	Negativa	Neutra
Femenino	430	1	6	423

En la valoración de la información por género del total de menciones 430, 423 se codificaron como Neutras, 1 mención Positivas y 6 se registraron Negativas.

### Valoración de información por género: Masculino

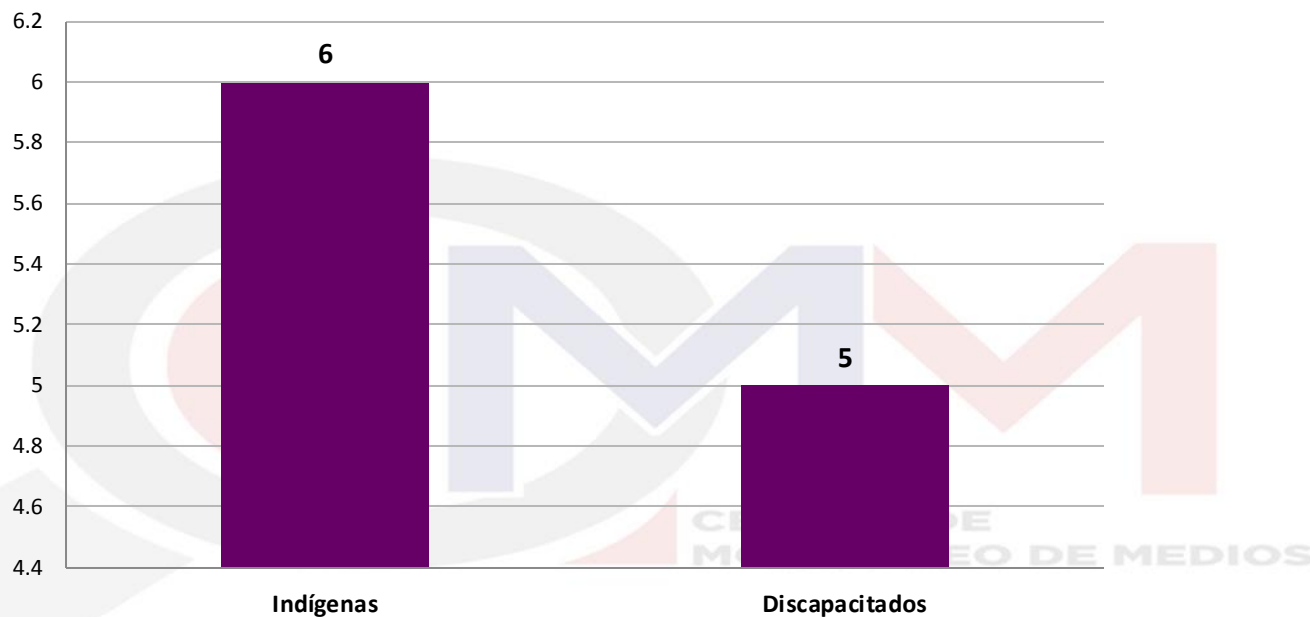


Género	Total	Positiva	Negativa	Neutra
Masculino	2743	22	19	2702

En el caso de los hombres como actores políticos, de las 2,743 menciones, 2,702 fueron Neutras, 22 Positivas y 19 Negativas.

K)

### Menciones de grupos vulnerables

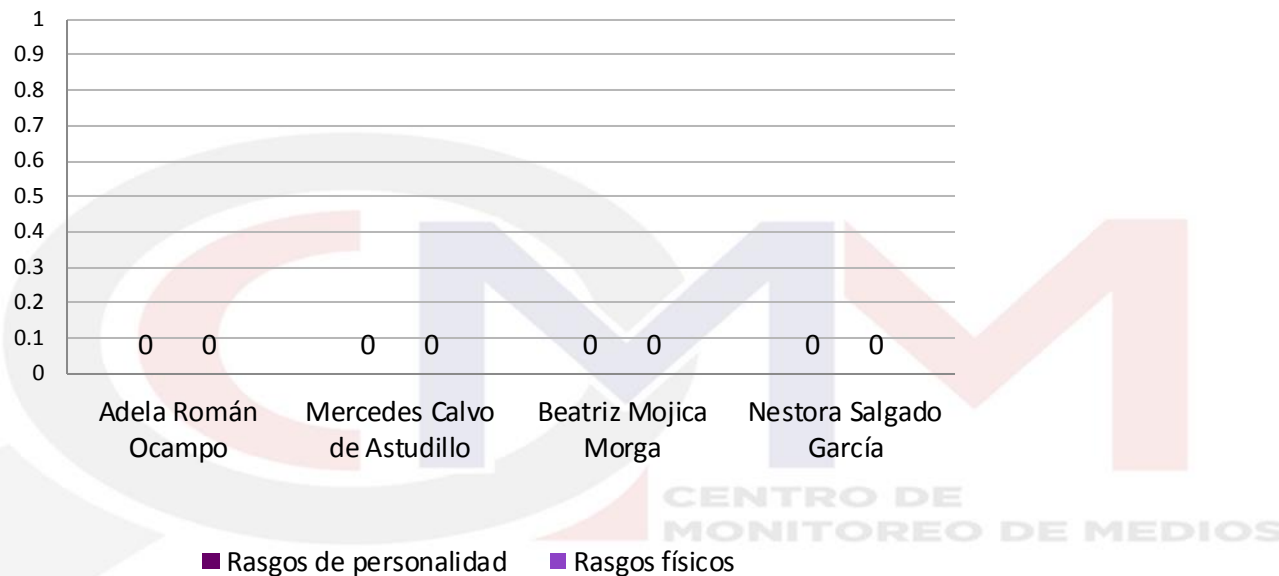


Grupo vulnerable	Mención
Indígenas	6
Discapacitados	5
<b>Total</b>	<b>11</b>

Sobre la temática de Grupos Vulnerables se registraron 11 menciones a grupos Indígenas, 6 con relación a Indígenas y 5 con relación a Discapacitados.

N)

## Menciones de rasgos de las mujeres en la información



Actor político	Rasgos de personalidad	Rasgos físicos
Adela Román Ocampo	0	0
Mercedes Calvo de Astudillo	0	0
Beatriz Mojica Morgia	0	0
Nestora Salgado García	0	0
<b>Total</b>	<b>0</b>	<b>0</b>

Sobre “Rasgos de personalidad” y “Rasgos físicos” en las mujeres como lideresas políticas no se registró ninguna mención.