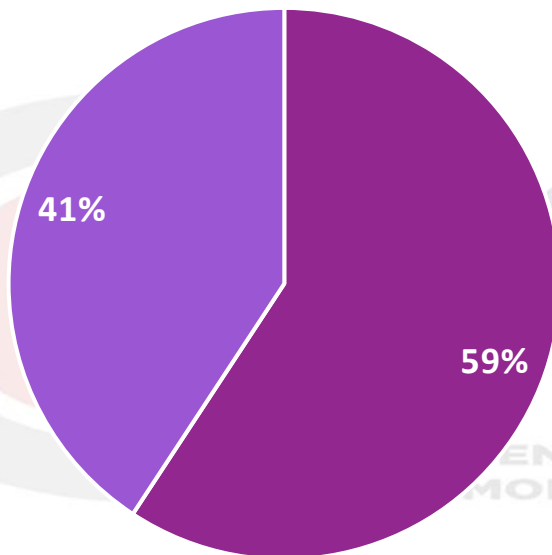


GÉNERO

CENTRO DE
MONITOREO DE MEDIOS

ACTORES POLÍTICOS POR GÉNERO

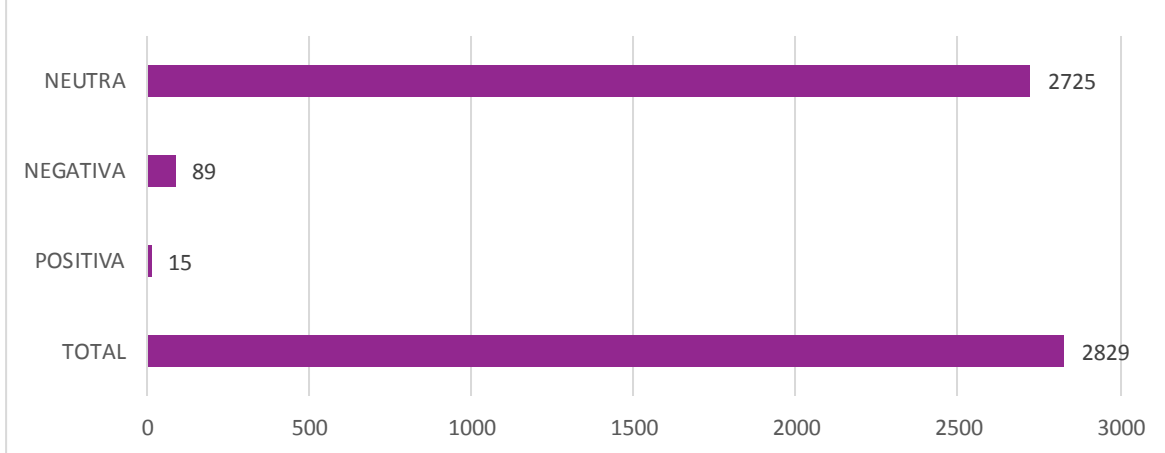


■ HOMBRE ■ MUJER

ACTOR POLÍTICO POR GÉNERO	FRECUENCIA
HOMBRE	16
MUJER	11
TOTAL	27

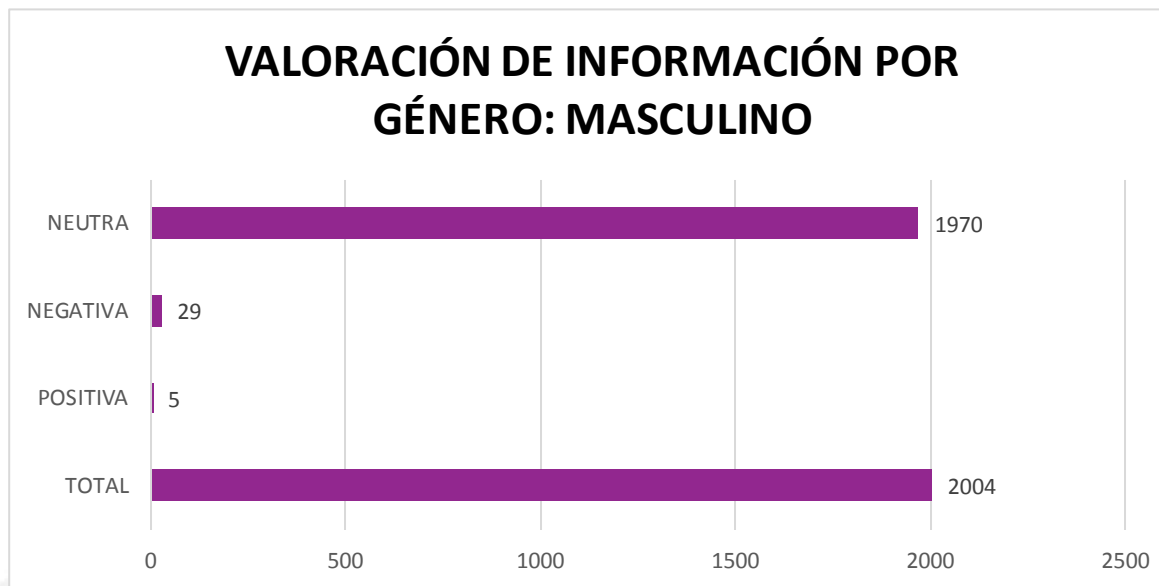
Durante el periodo del 1 de julio al 31 de agosto del 2022, los actores políticos más mencionados a nivel estatal en medios impresos, fueron en total 27, de los cuales 11 son mujeres y 16 son hombres, representando el 41% y 59% respectivamente.

VALORACIÓN DE INFORMACIÓN POR GÉNERO: FEMENINO



GÉNERO	TOTAL	POSITIVA	NEGATIVA	NEUTRA
FEMENINO	2829	15	89	2725

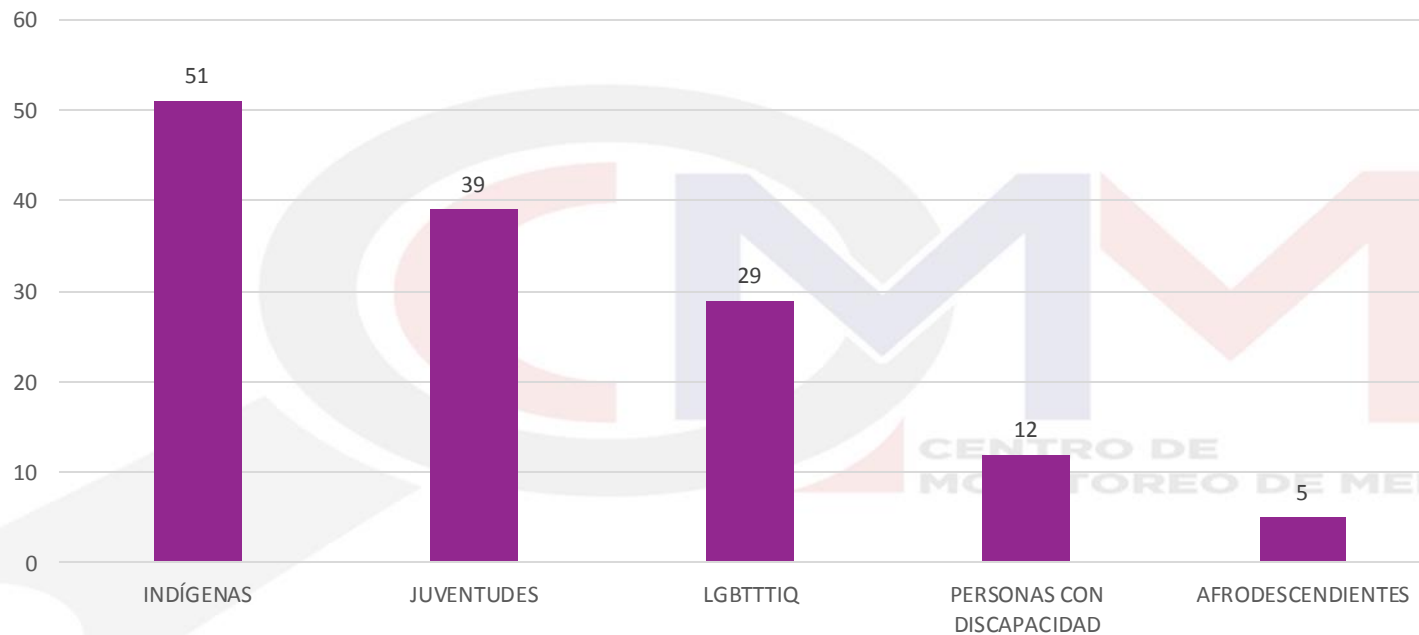
En la valoración de la información por género, el total de menciones 2,829, de lo cual, 15 son Positivas, 89 Negativas y 2,725 Neutras.



GÉNERO	TOTAL	POSITIVA	NEGATIVA	NEUTRA
MASCULINO	2004	5	29	1970

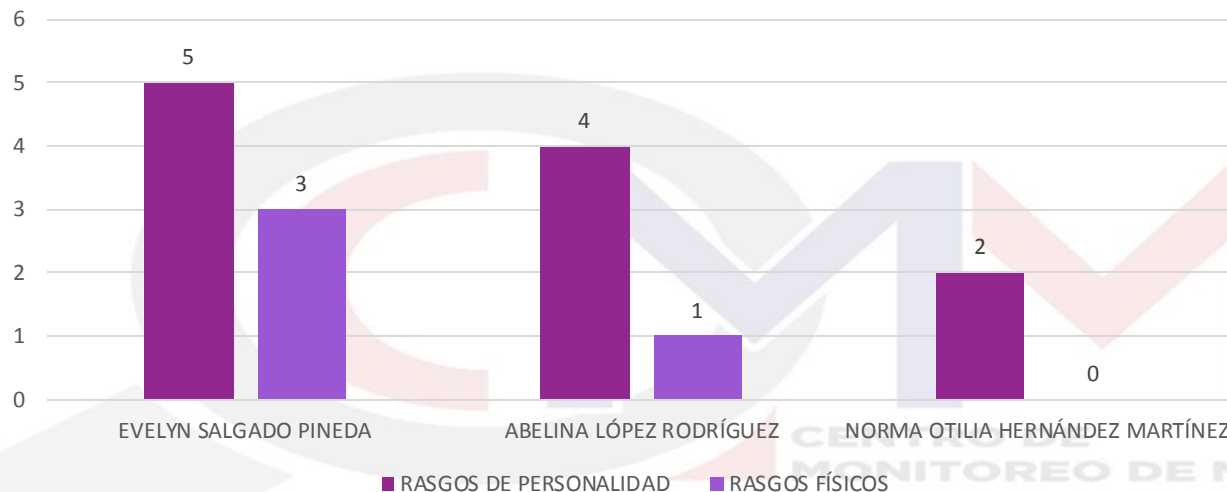
En el caso de los hombres como actores políticos, de las 2,004 menciones, 5 fueron Positivas, 29 Negativas y 1,970 Neutras.

MENCIÓN DE GRUPOS EN SITUACIÓN DE VULNERABILIDAD



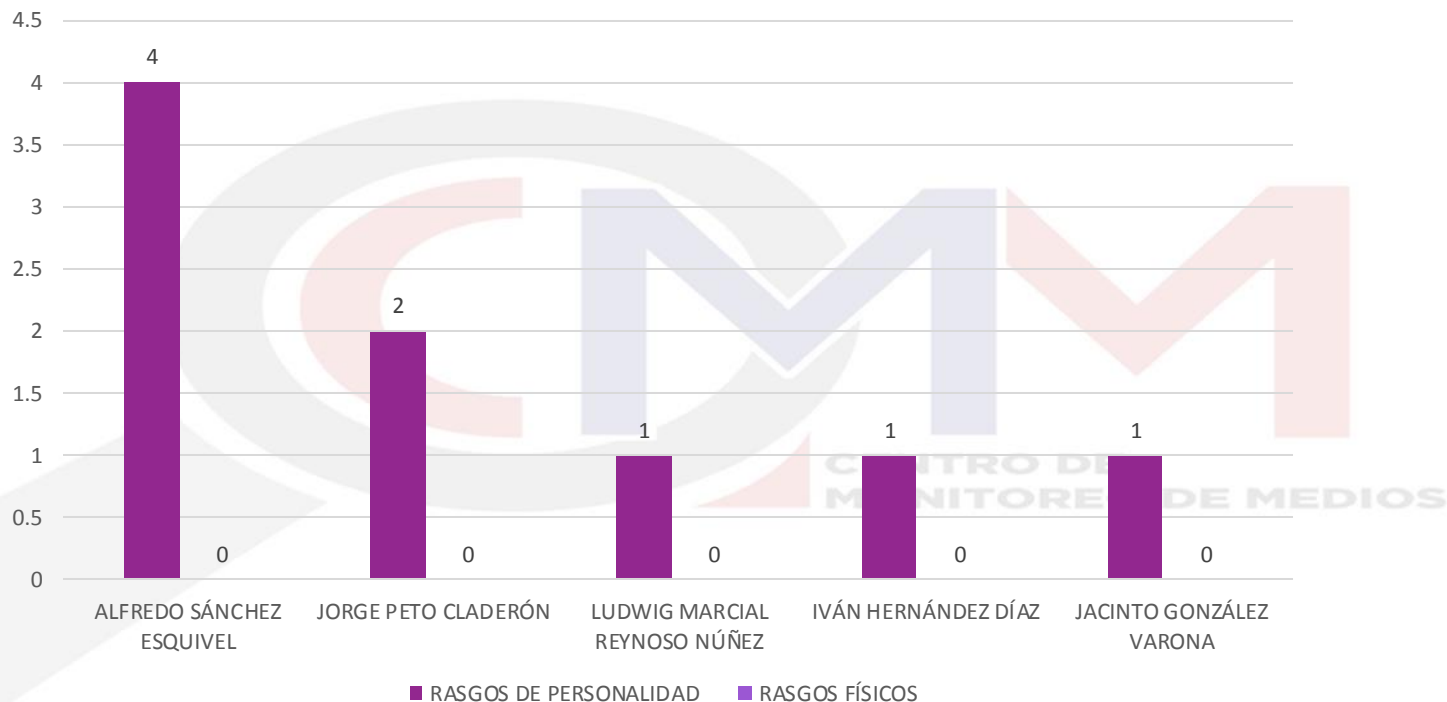
Sobre la temática de Grupos en situación de vulnerabilidad durante este informe, se detectaron 136 menciones, las cuales se registraron de la siguiente manera: 51 de Indígenas, 39 sobre Juventudes, 29 de LGTBTTIQ, 12 de Personas con discapacidad, y 5 sobre Afrodescendientes.

MENCIÓN DE RASGOS DE LAS MUJERES EN LA INFORMACIÓN



En las menciones de rasgos de las mujeres en la información, las variables “Rasgos de Personalidad” y “Rasgos Físicos”, se registraron de la siguiente manera: Evelyn Salgado Pineda registró 5 menciones de Personalidad y 3 sobre rasgos Físicos. Abelina López Rodríguez 4 de Personalidad y 1 mención de rasgo Físico, y Norma Otilia Hernández Martínez obtuvo 2 alusiones sobre rasgos de Personalidad.

MENCIÓN DE RASGOS DE LOS HOMBRES EN LA INFORMACIÓN



Sobre menciones de “Rasgos de Personalidad”, quien más menciones registró fue Alfredo Sánchez Esquivel 4 alusiones. En la variable “Rasgos Físicos” no se detectaron menciones.