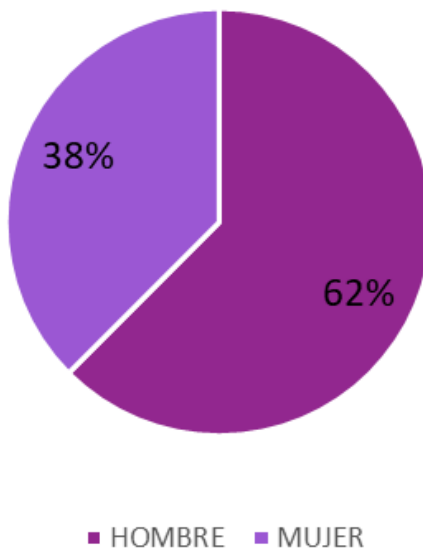




# GÉNERO

CENTRO DE  
MONITOREO DE MEDIOS

## GÉNERO POR ACTOR POLÍTICO

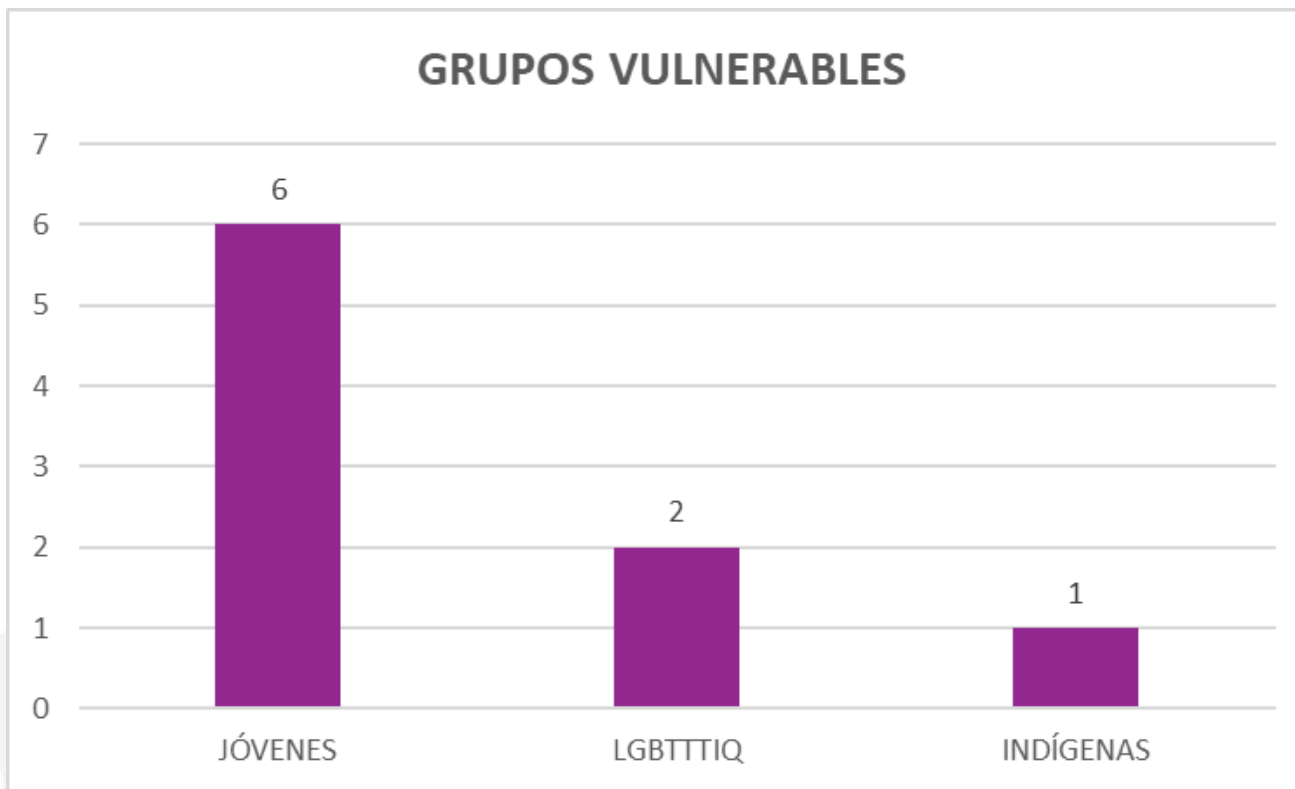


1  
MEDIOS

SEXO	FRECUENCIA
HOMBRE	5
MUJER	3
<b>TOTAL</b>	<b>8</b>

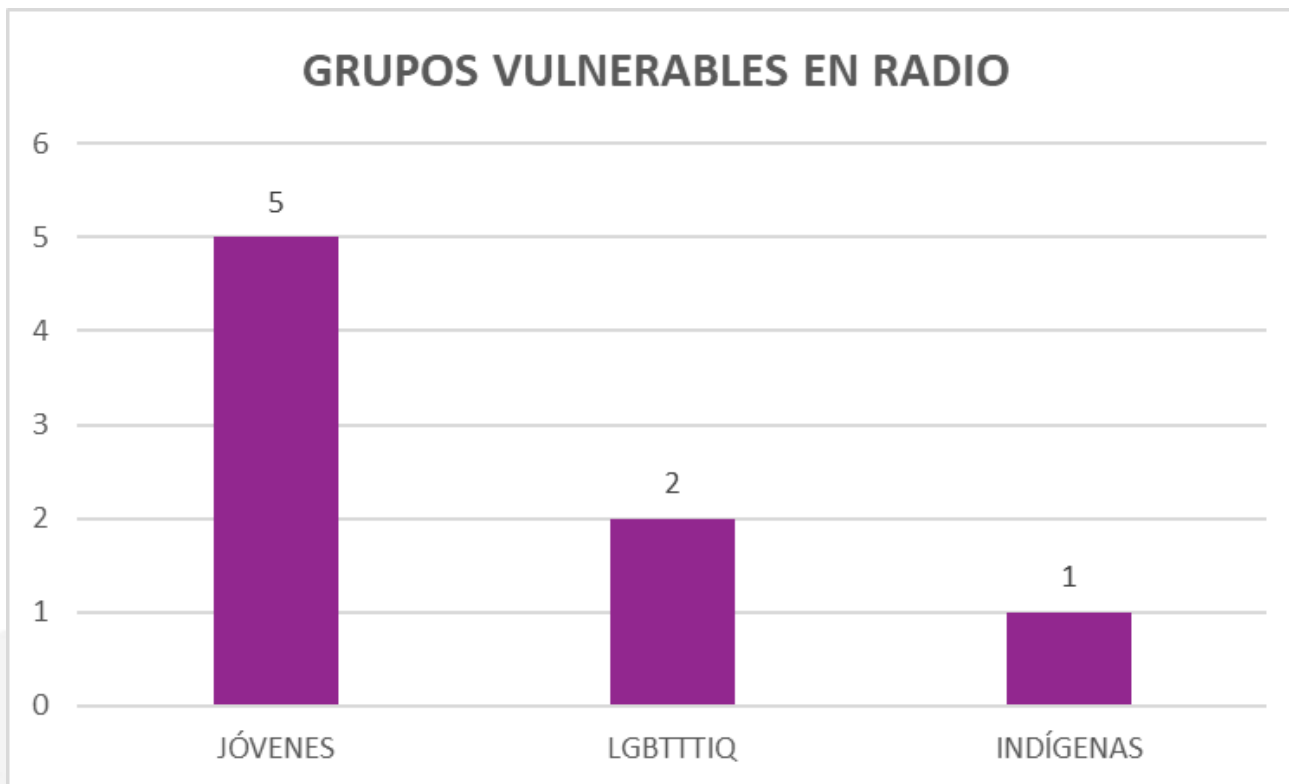
Durante el periodo que comprende del 01 al 15 de mayo de 2021, los actores políticos más mencionados en radio y televisión a nivel estatal, fueron en total 8, de los cuales 5 son hombres y 3 son mujeres. Estos se reportan a partir de 10 menciones como mínimo. El total de menciones sobre actores políticos es de 538, el porcentaje de ello representa una cobertura de 62% para hombres y 38% para mujeres.

## GRUPOS VULNERABLES



GRUPO VULNERABLE	MENCION
JÓVENES	6
LGBTTIQ	2
INDÍGENAS	1
<b>TOTAL</b>	<b>9</b>

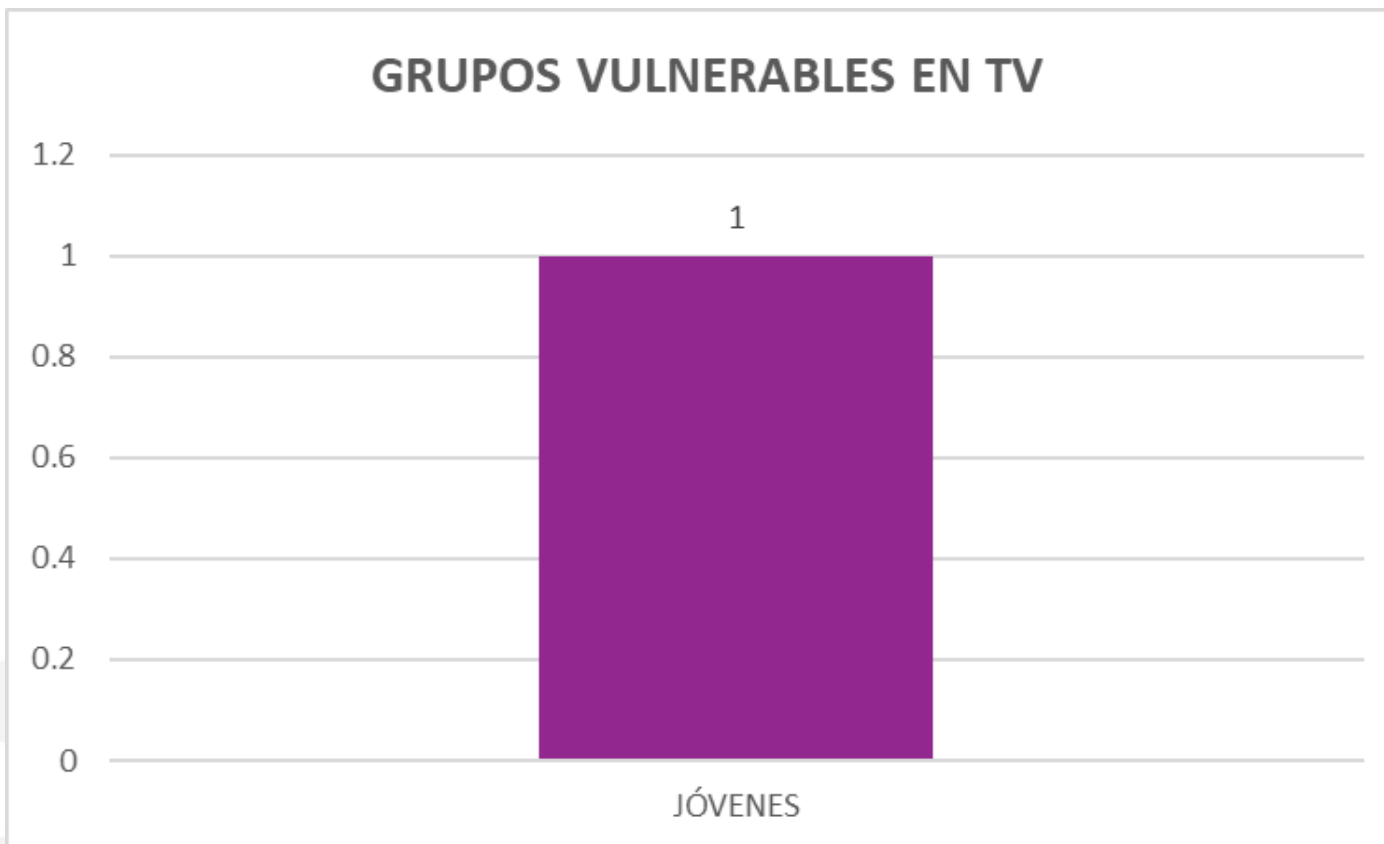
Tomando en cuenta algunos de los sectores de la inclusión social como temáticas en las piezas informativas, en radio y televisión del 01 al 15 de mayo de 2021 hubo un registro de 6 menciones referentes a Jóvenes, 2 fueron sobre la comunidad LGBTTIQ y 1 fue sobre Indígenas



GRUPO VULNERABLE	MENCIÓN RADIO
JÓVENES	5
LGBTTTIQ	2
INDÍGENAS	1
<b>TOTAL</b>	<b>8</b>

Tomando en cuenta algunos sectores de inclusión social como temáticas en las piezas informativas en radio, en el periodo analizado se detectó lo siguiente: 5 abordaron información sobre Jóvenes, 2 sobre la comunidad LGTBTTIQ y 1 sobre Indígenas.

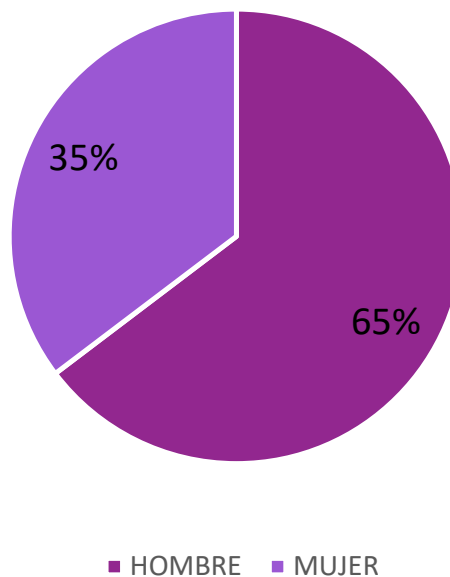
## GRUPOS VULNERABLES EN TV



GRUPO VULNERABLE	MENCIÓN TV
JÓVENES	1
<b>TOTAL</b>	<b>1</b>

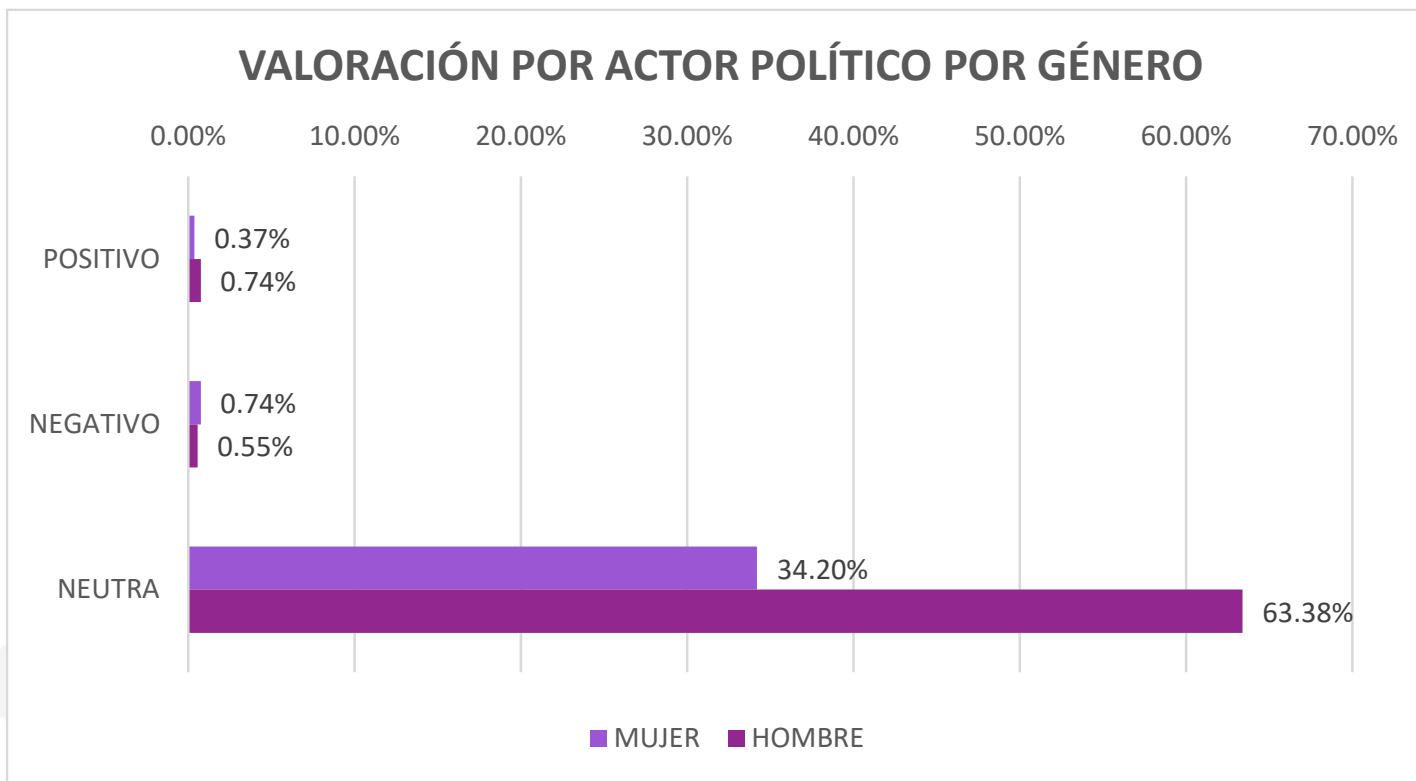
Cos respecto a las menciones de los grupos vulnerables en televisión, solo hubo 1 mención y fue sobre Jóvenes.

## MENCIONES DE LOS ACTORES POLÍTICOS POR GÉNERO



ACTOR POLÍTICO	MENCIONES
HOMBRE	348
MUJER	190
<b>TOTAL</b>	<b>538</b>

De un total de 538 menciones de actores políticos en radio y televisión durante el periodo analizado, 348 fueron sobre hombres, lo cual representa el 65% y 190 fueron sobre mujeres, correspondiente al 35%.



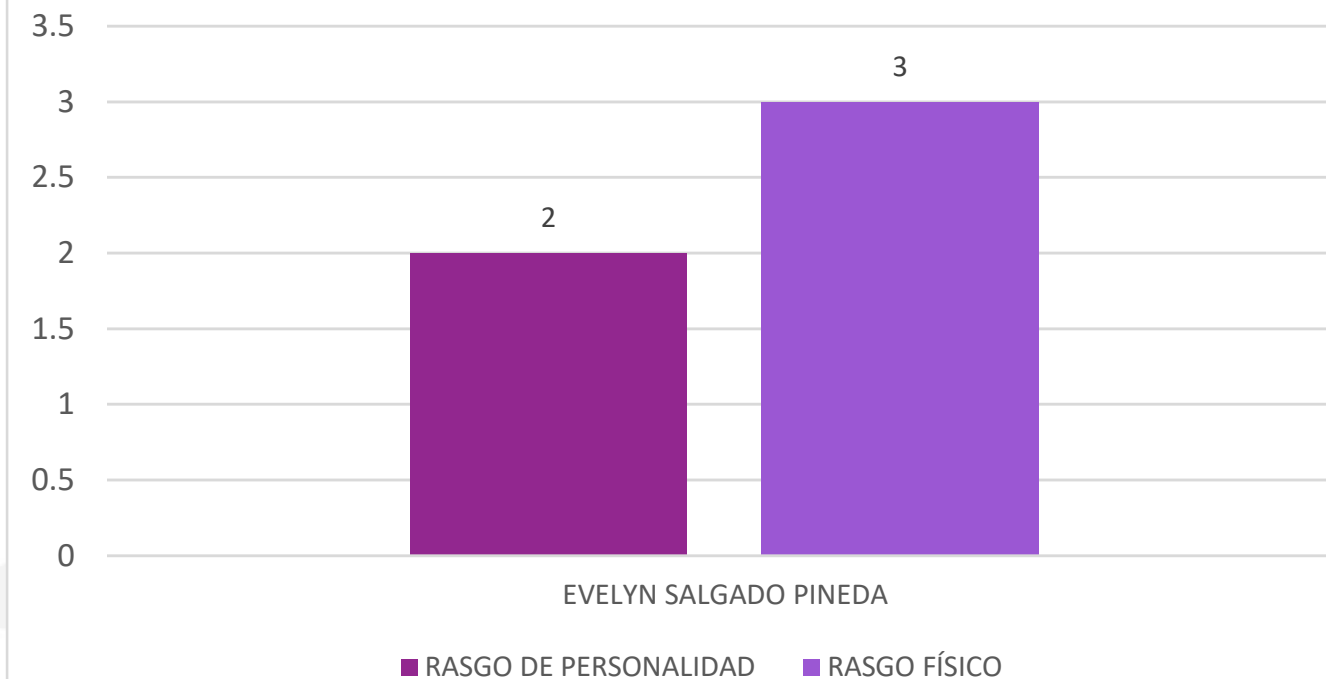
En la valoración de los actores políticos por género, de las 538 menciones que se registraron en total, 6 fueron valoradas como positivas, 2 para mujeres (0.37%) y 4 para hombres (0.74%). Además, 7 fueron negativas, siendo 4 de ellas para mujeres (0.74%) y las 3 restantes para hombres (0.55%). Las 525 notas valoradas como neutrales, representan el 97.58% de las menciones, siendo de ello un 34.20% para mujeres y un 63.38% para hombres, 184 y 341 respectivamente.

ACTOR POLÍTICO	POSITIVO	NEGATIVO	NEUTRA
MUJER	2	4	184
HOMBRE	4	3	341
<b>TOTAL</b>	<b>6</b>	<b>7</b>	<b>525</b>

ACTOR POLÍTICO	POSITIVO	NEGATIVO	NEUTRA
MUJER	0.37%	0.74%	34.20%
HOMBRE	0.74%	0.55%	63.38%
<b>TOTAL</b>	<b>1.11%</b>	<b>1.29%</b>	<b>97.58%</b>



## RASGOS DE LAS MUJERES EN LA INFORMACIÓN



ACTOR POLÍTICO	RASGO DE PERSONALIDAD	RASGO FÍSICO
EVELYN SALGADO PINEDA	2	3
<b>TOTAL</b>	<b>2</b>	<b>3</b>

En el periodo analizado, se detectó que Evelyn Salgado Pineda tuvo 2 menciones referentes a la personalidad y 3 sobre rasgos físicos, destacándose aquellas que aluden su juventud.