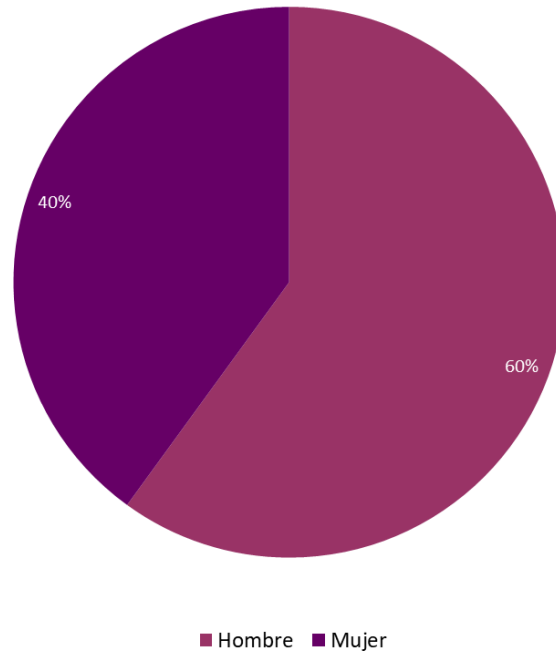


# GÉNERO

CENTRO DE  
MONITOREO DE MEDIOS

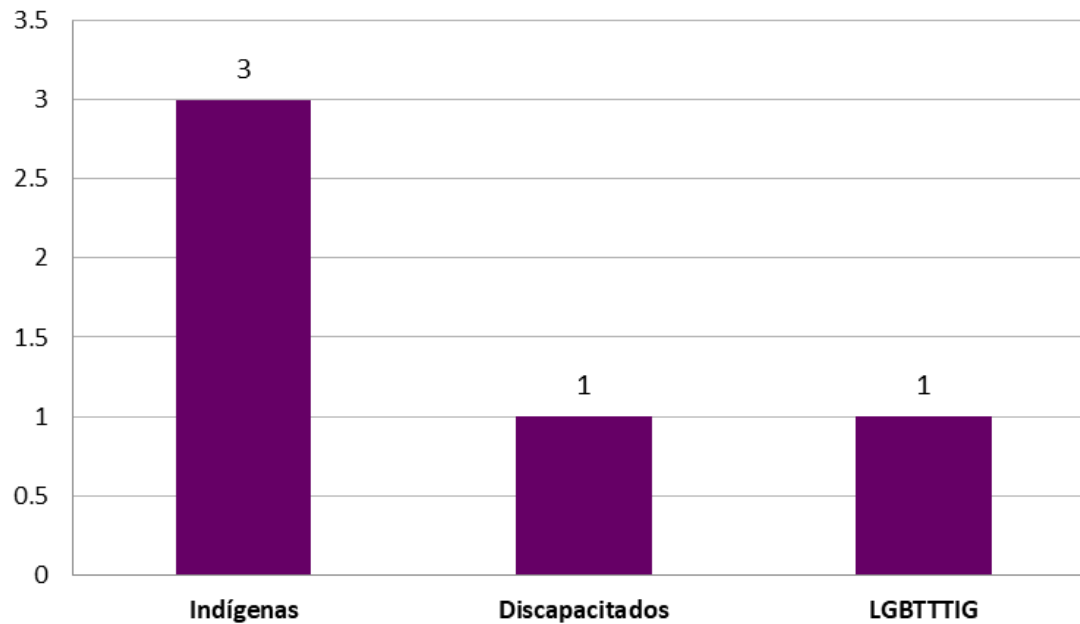
### Género por actor político



Sexo	Frecuencia
Hombre	3
Mujer	2
<b>Total</b>	<b>5</b>

Durante el periodo que comprende del 16 al 30 de noviembre de 2020, los actores políticos más mencionados en radio y televisión a nivel estatal fueron en total 5, de los cuales 3 son hombres y 2 son mujeres. Estos se reportan a partir de 10 menciones como mínimo. El total de las menciones sobre actores políticos es de 451, el porcentaje de ello, representa una cobertura del 60% para hombres y 40% para mujeres.

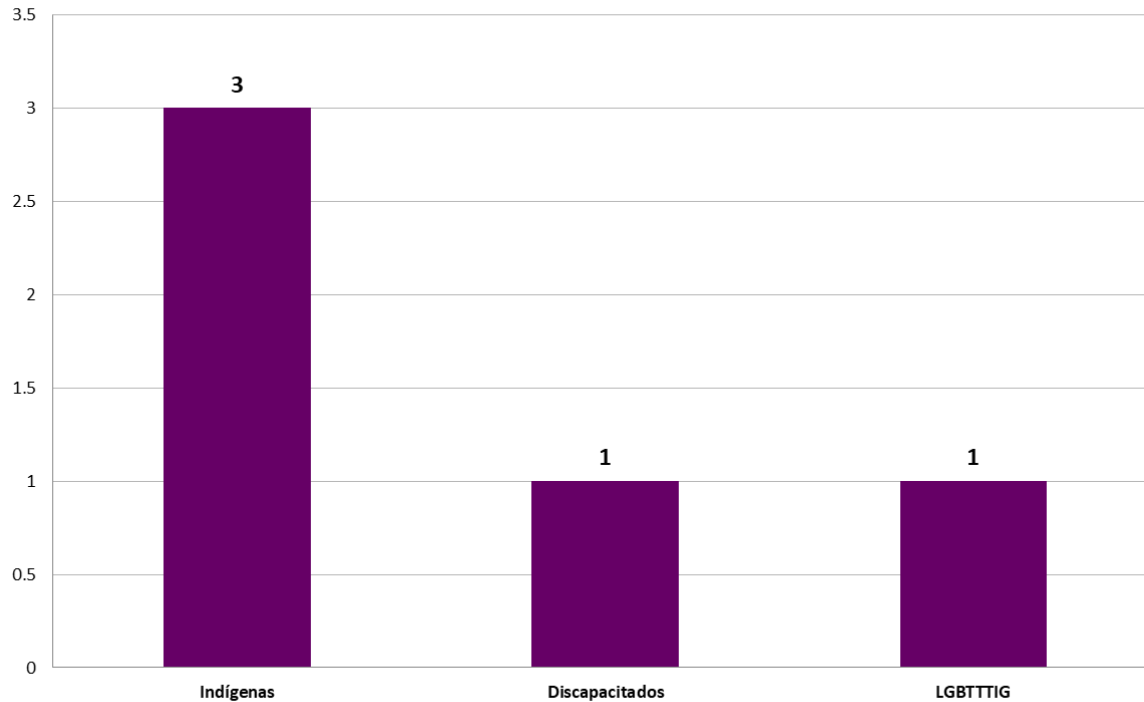
### Grupos vulnerables



Grupo vulnerable	Mención
Indígenas	3
Discapacitados	1
LGBTTTIG	1
<b>Total</b>	<b>5</b>

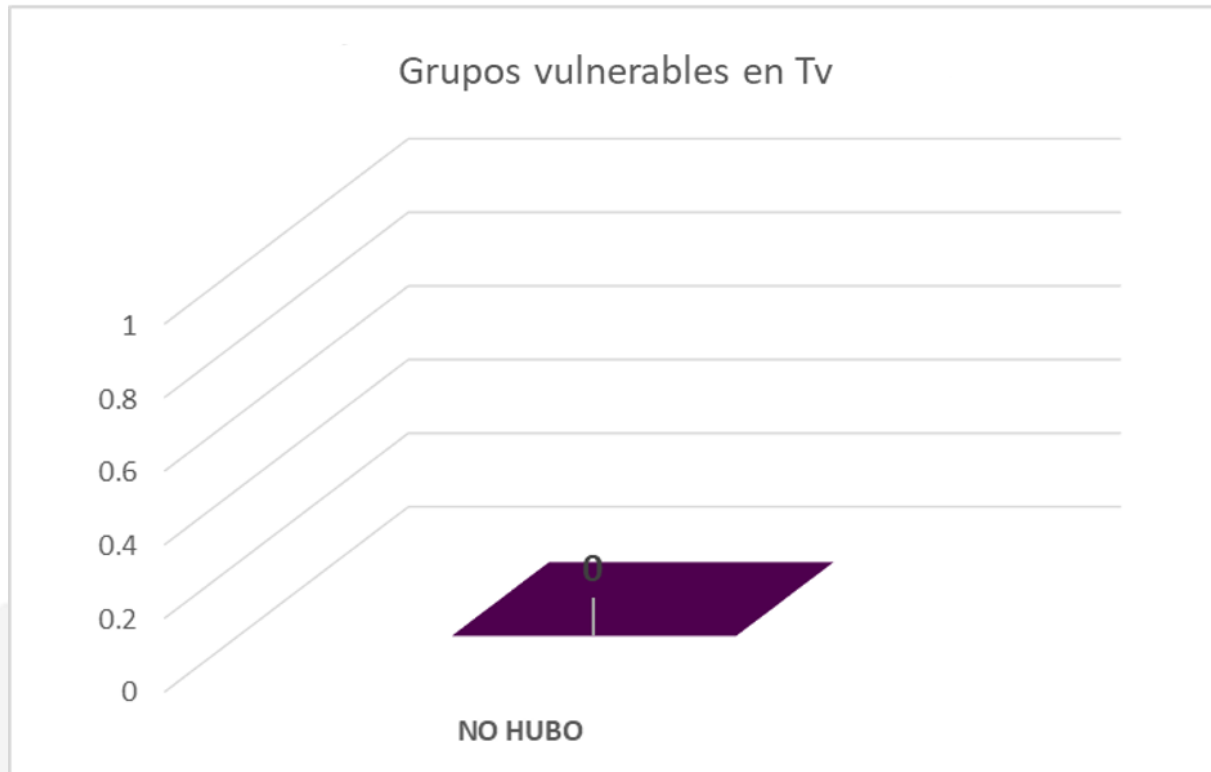
Tomando en cuenta algunos sectores de la inclusión social como temáticas en las piezas informativas, en radio y en televisión del 16 al 30 de noviembre de 2020, hubo un registro de 3 menciones referentes a Indígenas, 1 sobre Discapacitados y 1 sobre la comunidad LGBTTTIG.

**Grupos vulnerables en radio**



Grupo vulnerable	Mención radio
Indígenas	3
Discapitados	1
LGBTTTIG	1
<b>Total</b>	<b>5</b>

Tomando en cuenta algunos sectores de inclusión social como temáticas en las piezas informativas en radio, en el periodo analizado se detectó lo siguiente: 3 abordaron información sobre Indígenas, 1 sobre Discapitados y 1 sobre la comunidad LGBTTTIG.

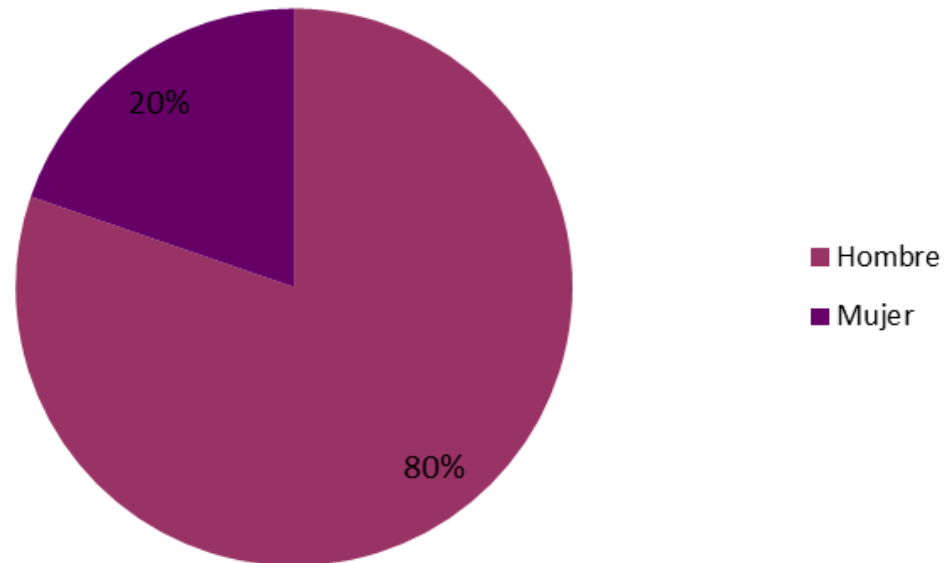


MEDIOS

Grupo vulnerable	Mención Tv
NO HUBO	0
<b>Total</b>	<b>0</b>

No se detectaron menciones sobre grupos vulnerables en televisión.

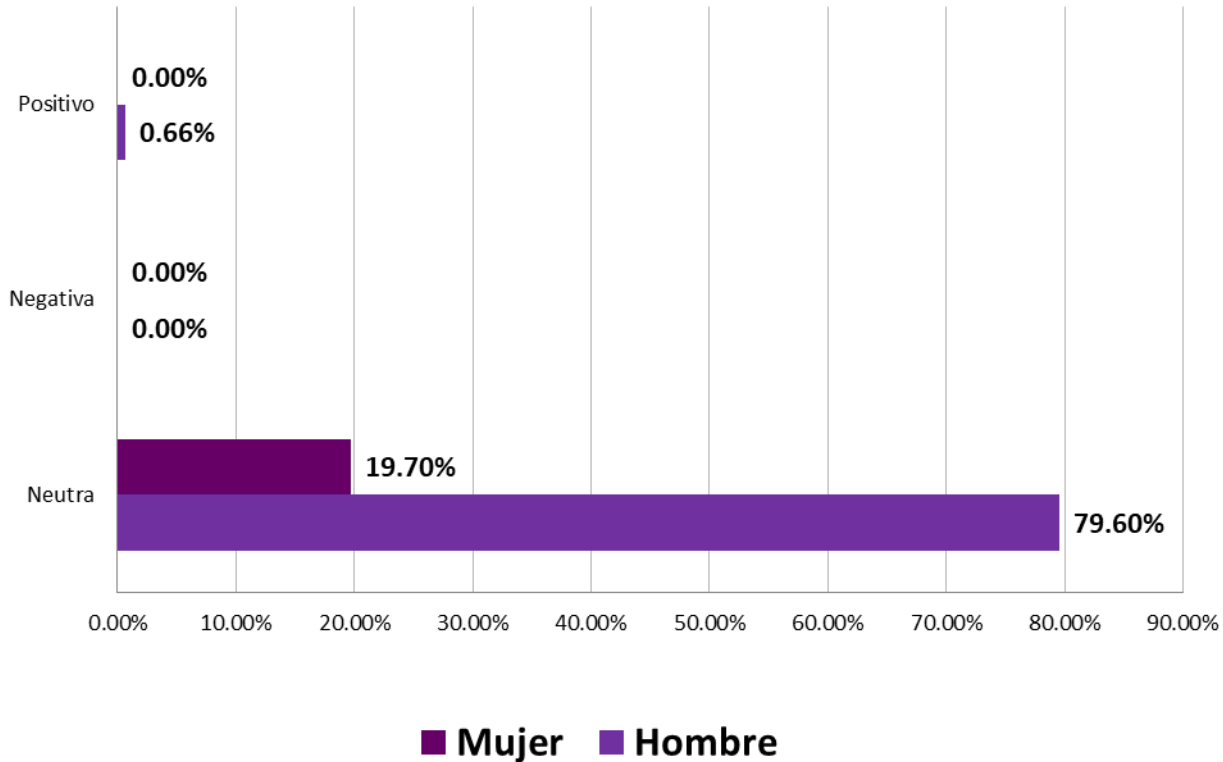
## Menciones de los actores políticos por género



Actor político	Menciones
Hombre	362
Mujer	89
<b>Total</b>	<b>451</b>

De un total de 451 menciones de actores políticos en radio y televisión durante el periodo analizado, 362 fueron sobre hombres, lo cual representa el 80%. Mientras que, 89 fueron sobre mujeres, correspondiente al 20%.

### Valoración de los actores políticos por género

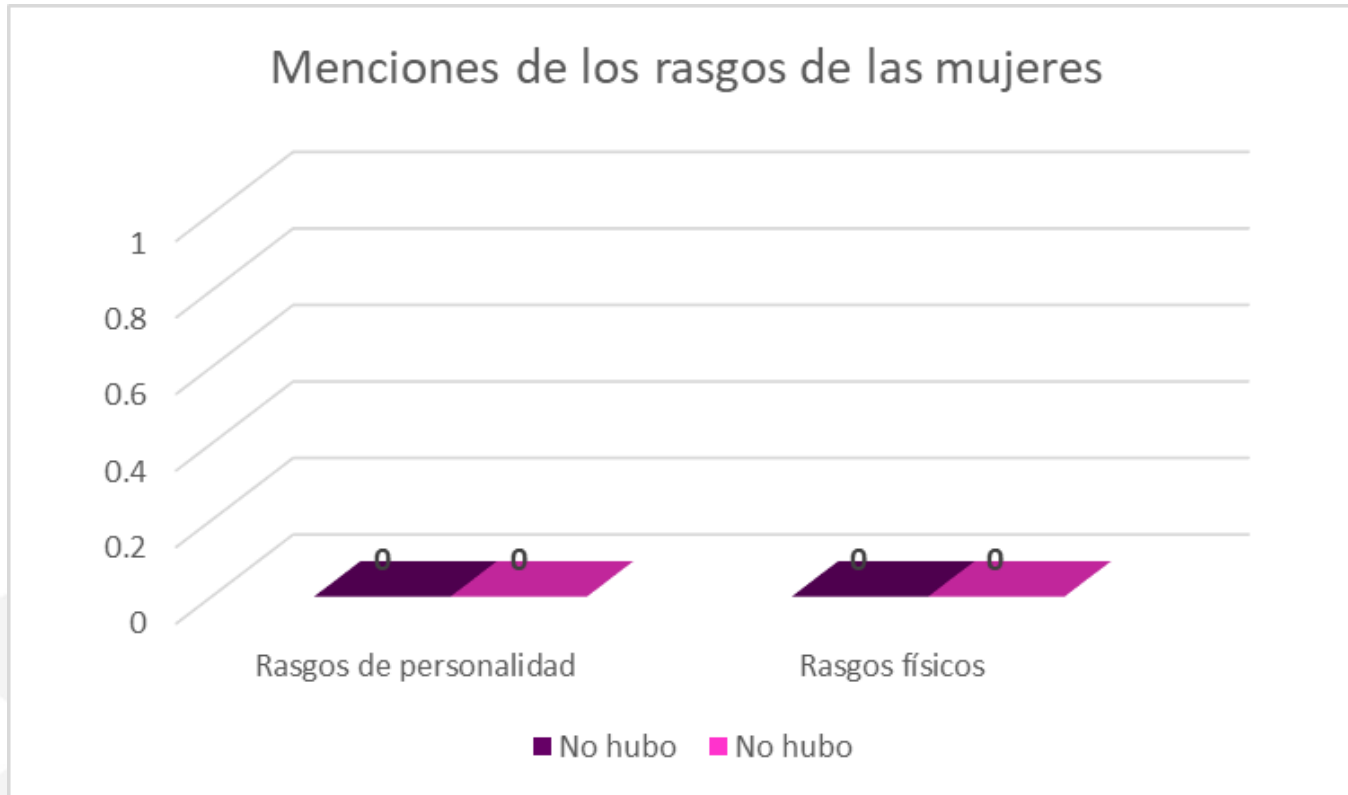


En la valoración de actores políticos por género, de las 451 menciones que se registraron, 3 fueron valoradas como positivas para los hombres (0.66%). Por otra parte, las 448 notas valoradas como neutrales representan el 99.30% de las menciones, siendo ello, un 19.70% para las mujeres y un 79.60% para los hombres, es decir, 89 y 359 respectivamente.

Actor político	Positivo	Negativa	Neutra
Mujer	0	0	89
Hombre	3	0	359
<b>Total</b>	<b>3</b>	<b>0</b>	<b>448</b>

Actor político	Positivo	Negativa	Neutra
Mujer	0.00%	0.00%	19.70%
Hombre	0.66%	0.00%	79.60%
<b>Total</b>	<b>0.66%</b>	<b>0.00%</b>	<b>99.30%</b>





En el periodo analizado, no hubo ninguna alusión respecto a rasgos físicos o de personalidad de las mujeres que participan en la política del estado de Guerrero.