




MONITOREO CUANTITATIVO Y CUALITATIVO DE RADIO Y TELEVISIÓN

REPORTE DE

PERIODO DEL 01 DE MARZO AL 30 DE ABRIL DE 2026

RESULTADOS



Introducción

La Facultad de Comunicación y Mercadotecnia de la Universidad Autónoma de Guerrero (FACOM), en el marco del Convenio de Colaboración celebrado con el Instituto Electoral y de Participación Ciudadana del Estado de Guerrero (IEPC Guerrero), presenta los resultados del monitoreo cuantitativo y cualitativo de radio y televisión, correspondientes al periodo comprendido del 01 de marzo al 30 de abril de 2026

El ejercicio se realizó a partir de los testigos de noticiarios de radio y televisión generados por los Centros de Verificación y Monitoreo del Instituto Nacional Electoral y recibidos por el IEPC Guerrero, conforme a las bases de coordinación previstas en el Convenio INE/DJ/133/2024.

El análisis tiene por objeto identificar la cobertura informativa relacionada con partidos políticos y personas actoras del ámbito político en el estado de Guerrero, mediante variables cuantitativas y cualitativas que permiten conocer el número de notas, tiempos de transmisión, menciones, valoración de la información, géneros periodísticos y demás elementos derivados del monitoreo.



Muestra y base metodológica

La selección de la muestra se realizó considerando los espacios noticiosos de radio y televisión incluidos en el catálogo aprobado por el Consejo General del IEPC Guerrero para el ejercicio 2026, así como las plazas en las que operan los Centros de Verificación y Monitoreo del Instituto Nacional Electoral en el estado de Guerrero (CEVEM).

El monitoreo comprendió noticiarios transmitidos en las plazas de Acapulco, Chilpancingo, Iguala, Zihuatanejo y Tlapa de Comonfort, cuyos testigos fueron generados por los CEVEM y puestos a disposición de la FACOM para su descarga, revisión y análisis correspondiente.

El presente resultado se sustenta en el monitoreo de 19 programas con periodicidad diaria y se analizaron 727 testigos de transmisión del 01 de marzo al 30 de abril de 2026.

Con base en dichos insumos, se presentan resultados sobre la distribución del tiempo de cobertura, número de notas, menciones por partido político, menciones por personas actoras políticas, valoración de la información, género periodístico y demás variables aplicables al monitoreo de cobertura noticiosa.

ESPACIOS NOTICIOSOS MONITOREADOS EN RADIO Y TELEVISIÓN



ID	PLAZA (CEVEM)	EMISORA	NOMBRE_COMERCIAL	FRECUENCIA	NOMBRE_NOTICARIO	CONDUCTOR	PERIODICIDAD	INICIA	TERMINA	DURACIÓN
1	ACAPULCO 45	XHAGR-FM	GRUPO FORMULA GUERRERO	105.5	INFORMESE CON MARCO ANTONIO AGUILETA	MARCO A. AGUILETA (LOCAL)	LUN-VIER	06:00	07:00	1 HORA
2	CHILPANCINGO 46	XHNS-FM EMISORA NO SE MONITOREA EN EL CEVEM 46	HERALDO CHILPANCINGO	94.7	TRASFONDO INFORMATIVO	JULIO ZENON Y MIREYA VALLE	LUN-VIER	14:00	15:00	1 HORA
3	ACAPULCO 45	XHEVP-FM	AUDIORAMA	95.3	INFORME 24 GUERRERO	ENRIQUE SILVA Y LALO GUZMAN	LUN - VIER	08:00	09:00	1 HORA
4	ACAPULCO 45	XHEVP-FM	AUDIORAMA	95.3	INFORME 24 ACAPULCO	ENRIQUE SILVA Y LALO GUZMAN	LUN - VIER	13:25	14:00	35 MIN.
5	ACAPULCO 45	XHIE-TDT	ADN40	1.2	ADN 40 EN GUERRERO	VIANEY PONCE	LUN - VIER	20:00	21:00	1HORA
6	CHILPANCINGO 46	XHCHH-FM	CAPITAL MÁXIMA	97.1	CAPITAL NOTICIAS	ROGELIO AGUSTÍN	LUN - VIER	07:00	09:00	2 HORAS
7	TLAPA DE COMONFORT 47	XEZV-AM	LA VOZ DE LA MONTAÑA (ECOS EN LA MONTAÑA NOMBRE ANTERIOR)	800 KHZ	ECOS INDÍGENAS	FÉLIX DIRCIO Y MEL CAMEJO	LUN-VIER	13:00	14:00	1 HORA
8	CHILPANCINGO 46	XHEZUM-FM	W RADIO	105.1	INFORMATIVO NTR (NTR NOTICIAS)	GILBERTO GUZMAN REFUGIO	LUN-VIER	09:00	10:00	1 HORA
9	CHILPANCINGO 46	XHCHG-FM	SÚPER	102.7 FM	INFORME 24	FEDERICO SARIÑANA	LUN - VIER	09:00	10:00	1 HORA
10	IGUALA 43	XHIGA-FM	LA KE BUENA	93.9	INFORMATIVO NTR	FRANCISCO LARA BALDERAS	LUN - VIER	15:00	16:00	1 HORA
11	IGUALA 43	XHIG-FM	LA GRANDE	106.5	IGN NOTICIAS	JOAQUÍN LEÓN CAMPOS	LUN - VIER	08:00	10:00	2 HORAS
12	ZIHUATANEJO 44	XHZHO-FM	GLOBO	98.5	COSTA GRANDE EN LA NOTICIA	MARY CHUY MÉNDEZ, BRENDA ESCOBAR Y RUTH SÁNCHEZ	LUN - VIER	08:00	09:00	1 HORA
13	ZIHUATANEJO 44	XHZHO-FM	GLOBO	98.5	COSTA GRANDE EN LA NOTICIA	MARY CHUY MÉNDEZ, BRENDA ESCOBAR Y RUTH SÁNCHEZ	LUN - VIER	15:00	16:00	1 HORA
14	ZIHUATANEJO 44	XHUQ-FM	RADIO VARIEDADES	101.9	EN CONTACTO	JÓNATHAN MORALES, ALEJANDRO ALVARADO	LUN - VIER	08:00	09:00	1 HORA
15	ACAPULCO 45	XHKOK-FM	GRUPO RADIO COMUNICACIÓN	88.9	GRC NOTICIAS	CRISTIAN ZAMORA	LUN - VIER	08:00	09:00	1 HORA
16	ACAPULCO 45	XHIE	AZTECA UNO	1.1	HECHOS MERIDIANO GUERRERO	VIANEY PONCE	LUN - VIER	14:30	15:00	30 MIN.
17	ACAPULCO 45	XHIE	AZTECA UNO	1.1	HECHOS NOCHE	VIANEY PONCE	MAR-VIER	23:15	23:30	15 MIN.
18	ACAPULCO 45	XHAGR-FM	GRUPO FORMULA GUERRERO	105.5	INFORMESE CON MARCO ANTONIO AGUILETA	MARCO ANTONIO AGUILETA	LUN-VIER	15:00	16:00	1 HORA
19	ACAPULCO 45	XHNS-FM	RADIO GUERRERO	96.9	GRC NOTICIAS	CRISTIAN ZAMORA	LUN-VIER	08:00	09:00	1 HORA

En la presente tabla se identifican los 19 espacios noticiosos de radio y televisión considerados para el monitoreo cuantitativo y cualitativo correspondiente al periodo del 01 de marzo al 30 de abril de 2026. Dichos espacios forman parte del catálogo de noticiarios aprobado por el IEPC Guerrero y hecho del conocimiento del INE para la generación, entrega y recepción de testigos de noticiarios de radio y televisión durante tiempos no electorales. Los programas monitoreados corresponden a las plazas de Acapulco, Chilpancingo, Iguala, Zihuatanejo y Tlapa de Comonfort. Durante el periodo analizado se revisaron 727 testigos de transmisión, los cuales constituyen la base documental del presente resultado de monitoreo.

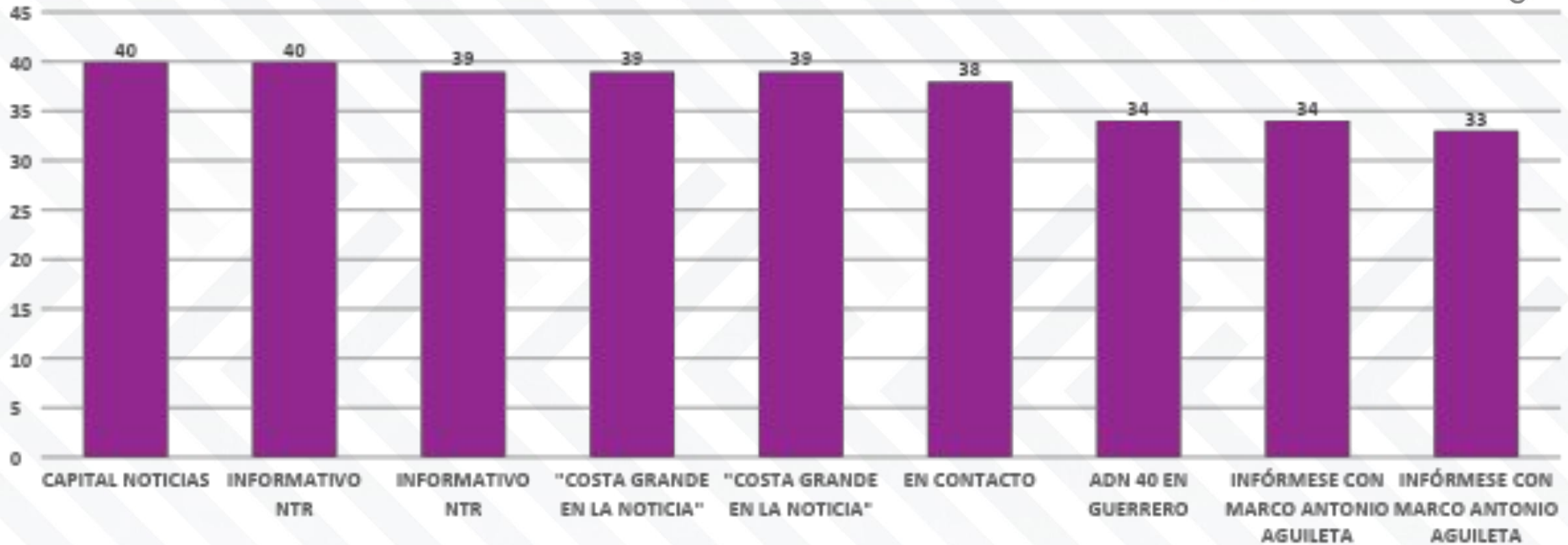
INFORMACIÓN GENERAL DE LOS TESTIGOS

Durante el periodo comprendido del 01 de marzo al 30 de abril de 2026, se analizaron 727 testigos de noticiarios de radio y televisión, de los cuales 373 corresponden al mes de marzo y 354 al mes de abril.

Asimismo, se identificaron 65 testigos pendientes de recepción o conciliación, de los cuales 23 corresponden al mes de marzo y 42 al mes de abril.

Plaza CEVEM	Recibidos	Pendientes	Observaciones
CEVEM 43 Iguala	83	6	Los últimos testigos recibidos corresponden a la semana del 23 al 27 de marzo, los días 30 y 31 de marzo de 2026.
CEVEM 44 Zihuatanejo	115	16	Los identificadores corresponden con emisora, nombre del noticiario, personas conductoras, periodicidad y horarios.
CEVEM 45 Acapulco	383	13	Plaza con mayor número de testigos recibidos durante el periodo monitoreado.
CEVEM 46 Chilpancingo	120	12	Testigos correspondientes al periodo del 01 de marzo al 30 de abril de 2026.
CEVEM 47 Tlapa de Comonfort	26	18	Plaza con menor número de testigos recibidos durante el periodo monitoreado.
Total	727	65	

NÚMERO DE PROGRAMAS



Del 01 de marzo al 30 de abril de 2026 se analizaron 727 testigos de radio y televisión, correspondientes a programas transmitidos de lunes a viernes.

Los programas con mayor número de testigos analizados fueron “Capital Noticias” e “Informativo NTR”, ambos de la plaza Chilpancingo, así como “Informativo NTR” de la plaza Iguala, con 40 registros cada uno.

Asimismo, destacan “Costa Grande en la Noticia”, en sus dos emisiones de la plaza Zihuatanejo, con 39 registros cada una, y “En Contacto”, también de Zihuatanejo, con 38 registros.



El programa con menor número de emisiones durante el periodo monitoreado fue “Trasfondo Informativo” (ID-02), de la plaza Chilpancingo, con 0 emisiones. Le siguen “GRC Noticias” (ID-19), de Acapulco, con 26 emisiones; así como “Guerrero Noticias” (ID-15), también de Acapulco, e “Informe 24” (ID-09), de Chilpancingo, con 29 programas cada uno.

TABLA GENERAL DE PROGRAMAS/TESTIGOS

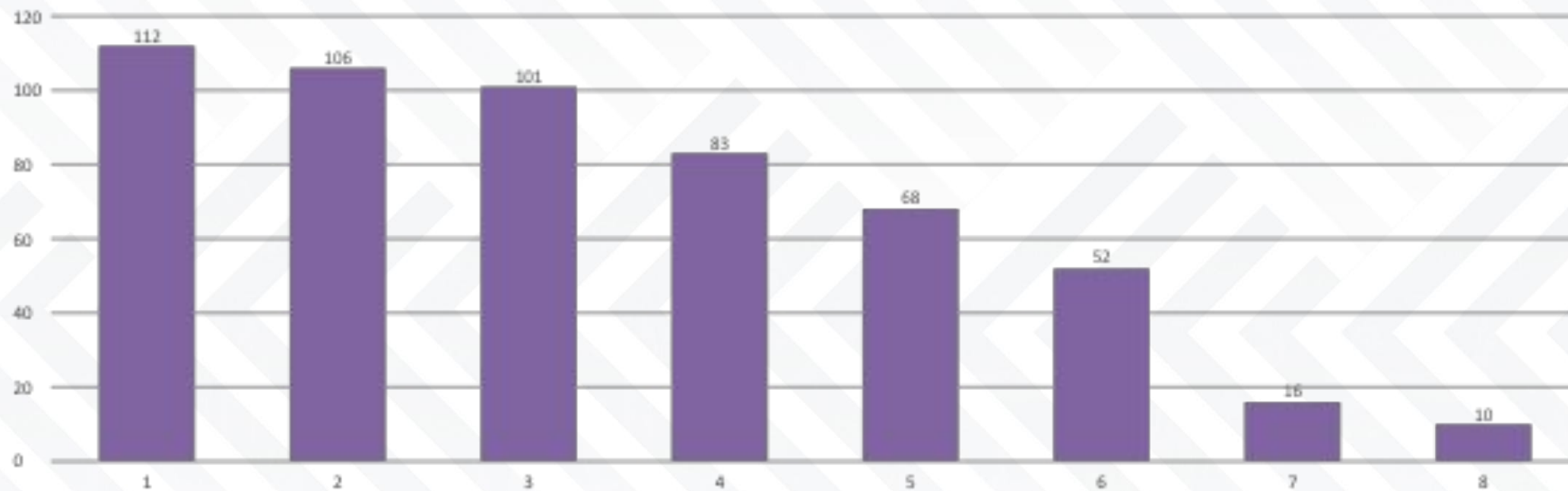
ID	PLAZA (CEVEM)	NOMBRE COMERCIAL	NOMBRE DEL NOTICIERO	Suma de NO. DE PROGRAMAS TIEMPO
13	Zihuatanejo	GLOBO	COSTA GRANDE EN LA NOTICIA	44
5	Acapulco	ADN40	ADN 40 EN GUERRERO	44
12	Zihuatanejo	GLOBO	COSTA GRANDE EN LA NOTICIA	44
16	Acapulco	AZTECA UNO	HECHOS MERIDIANO GUERRERO	44
3	Acapulco	AUDIORAMA	INFORME 24 GUERRERO	44
4	Acapulco	AUDIORAMA	INFORME 24 ACAPULCO	44
11	Iguala	LA GRANDE	IGN NOTICIAS	44
18	Acapulco	GRUPO FORMULA GUERRERO	INFORMESE CON MARCO ANTONIO AGUILETA	44
1	Acapulco	GRUPO FORMULA GUERRERO	INFORMESE CON MARCO ANTONIO AGUILETA	42
8	Chilpancingo	W RADIO	INFORMATIVO NTR (NTR NOTICIAS)	42
10	Iguala	LA KE BUENA	INFORMATIVO NTR	41
17	Acapulco	AZTECA UNO	HECHOS NOCHE	41
15	Acapulco	GRUPO RADIO COMUNICACIÓN	GRC NOTICIAS	39
19	Acapulco	RADIO GUERRERO	GRC NOTICIAS	39
9	Chilpancingo	SÚPER	INFORME 24	36
14	Zihuatanejo	RADIO VARIEDADES	EN CONTACTO	35
7	Tlapa	LA VOZ DE LA MONTAÑA (ECOS EN LA MONTAÑA NOMBRE ANTERIOR)	ECOS INDÍGENAS	31
6	Chilpancingo	CAPITAL MÁXIMA	CAPITAL NOTICIAS	29
2	Chilpancingo	Heraldo Chilpancingo	TRASFONDO INFORMATIVO	0
	TOTAL			727

NÚMERO DE NOTAS



En total, se codificaron 2,157 notas de radio y televisión entre el 01 de marzo y el 30 de abril de 2026. El mayor número de registros correspondió a los programas “Infórmese con Marco Antonio Aguileta” de Grupo Fórmula Guerrero, transmitido de 6:00 a 7:00 horas de lunes a viernes (ID-18) plaza Acapulco, con 229 notas. En segundo lugar “Infórmese con Marco Antonio Aguileta” de Grupo Fórmula Guerrero, transmitido de 6:00 a 7:00 horas de lunes a viernes (ID-1) con 186 notas y el tercer lugar a “Informativo NTR” de W Radio plaza Chilpancingo, transmitido de 9:00 a 10:00 horas de lunes a viernes (ID-8), con 179 notas.

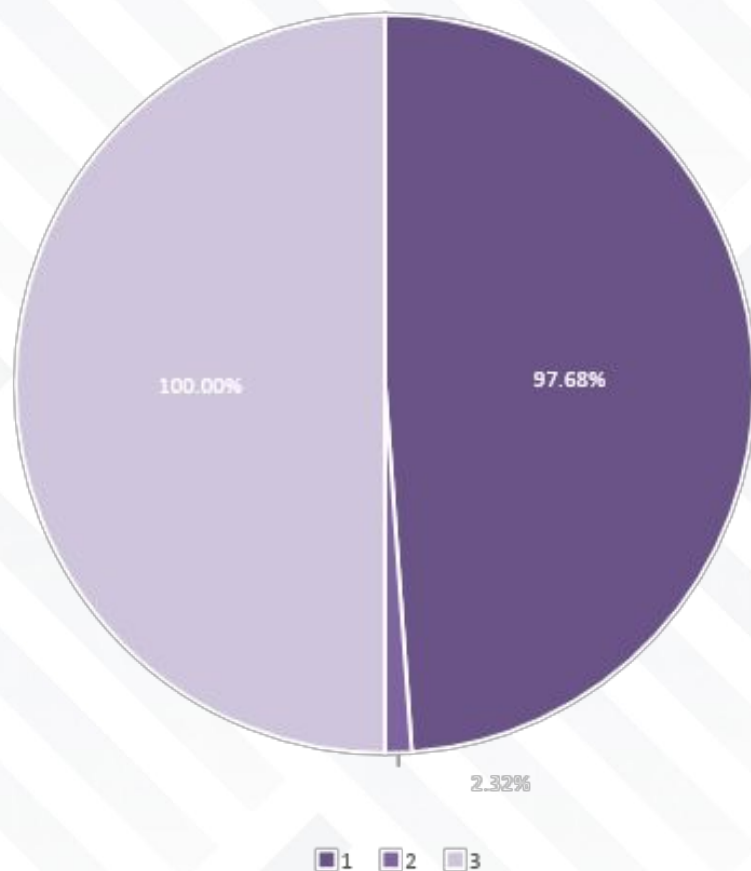
NÚMERO DE NOTAS



Los espacios noticiosos con menor número de notas en las que se mencionó a algún partido político o persona actora política fueron “Trasfondo Informativo”, de Heraldo Chilpancingo, plaza Chilpancingo, con 0 notas; “ADN 40 en Guerrero”, de ADN 40, plaza Acapulco, con 10 notas; y “Hechos Noche”, de Azteca Uno, plaza Acapulco, con 16 notas codificadas.

ID	PLAZA (CEVEM)	NOMBRE COMERCIAL	NOMBRE DEL NOTICIERO	Suma de NO. DE NOTAS
18	Acapulco	GRUPO FORMULA GUERRERO	INFORMESE CON MARCO ANTONIO AGUILETA	229
1	Acapulco	GRUPO FORMULA GUERRERO	INFORMESE CON MARCO ANTONIO AGUILETA	186
8	Chilpancingo	W RADIO	INFORMATIVO NTR (NTR NOTICIAS)	179
10	Iguala	LA KE BUENA	INFORMATIVO NTR	171
4	Acapulco	AUDIORAMA	INFORME 24 ACAPULCO	165
3	Acapulco	AUDIORAMA	INFORME 24 GUERRERO	159
12	Zihuatanejo	GLOBO	COSTA GRANDE EN LA NOTICIA	145
9	Chilpancingo	SÚPER	INFORME 24	135
6	Chilpancingo	CAPITAL MÁXIMA	CAPITAL NOTICIAS	126
15	Acapulco	GRUPO RADIO COMUNICACIÓN	GRC NOTICIAS	114
14	Zihuatanejo	RADIO VARIEDADES	EN CONTACTO	112
19	Acapulco	RADIO GUERRERO	GRC NOTICIAS	106
13	Zihuatanejo	GLOBO	COSTA GRANDE EN LA NOTICIA	101
7	Tlapa	LA VOZ DE LA MONTAÑA (ECOS EN LA MONTAÑA NOMBRE ANTERIOR)	ECOS INDÍGENAS	83
16	Acapulco	AZTECA UNO	HECHOS MERIDIANO GUERRERO	68
11	Iguala	LA GRANDE	IGN NOTICIAS	52
17	Acapulco	AZTECA UNO	HECHOS NOCHE	16
5	Acapulco	ADN40	ADN 40 EN GUERRERO	10
2	Chilpancingo	Heraldo Chilpancingo	TRASFONDO INFORMATIVO	0
	TOTAL			2,157

TIEMPO



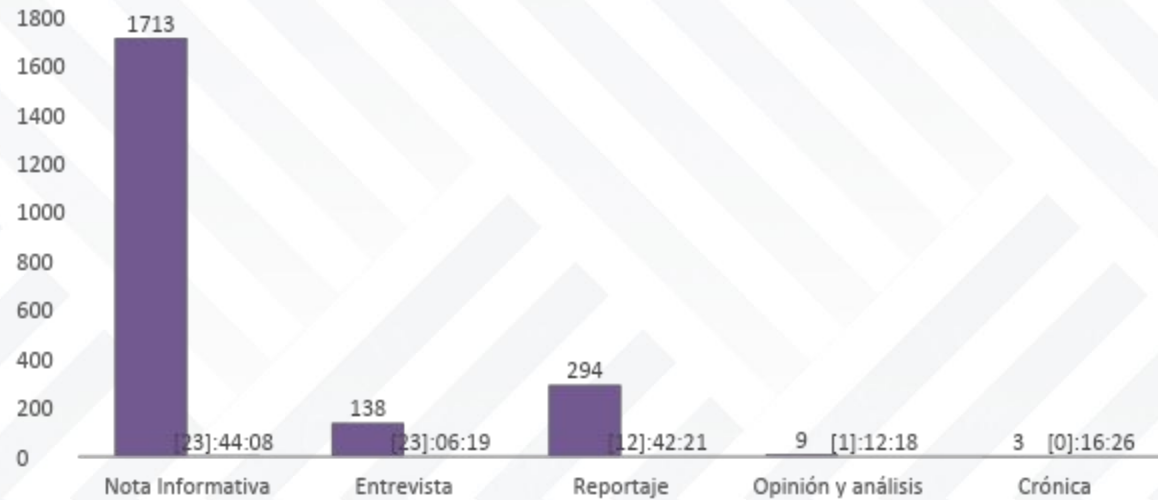
Durante el periodo analizado se registró un tiempo total de 4235 horas, 19 minutos y 34 segundos.

Del tiempo total, el 98% correspondió a programas de radio (4139 horas, 30 minutos y 5 segundos) y el 2% a programas de televisión (95 horas, 49 minutos y 29 segundos).

Cabe destacar que se contabilizó el tiempo real de duración de cada programa, el cual, en muchos casos, no coincide con lo establecido en el Catálogo de Medios Electrónicos.

MEDIO	TIEMPO	%
RADIO	4139:30:05	97.68%
TELEVISIÓN	95:49:39	2.32%
TOTAL	4235:19:34	100.00%

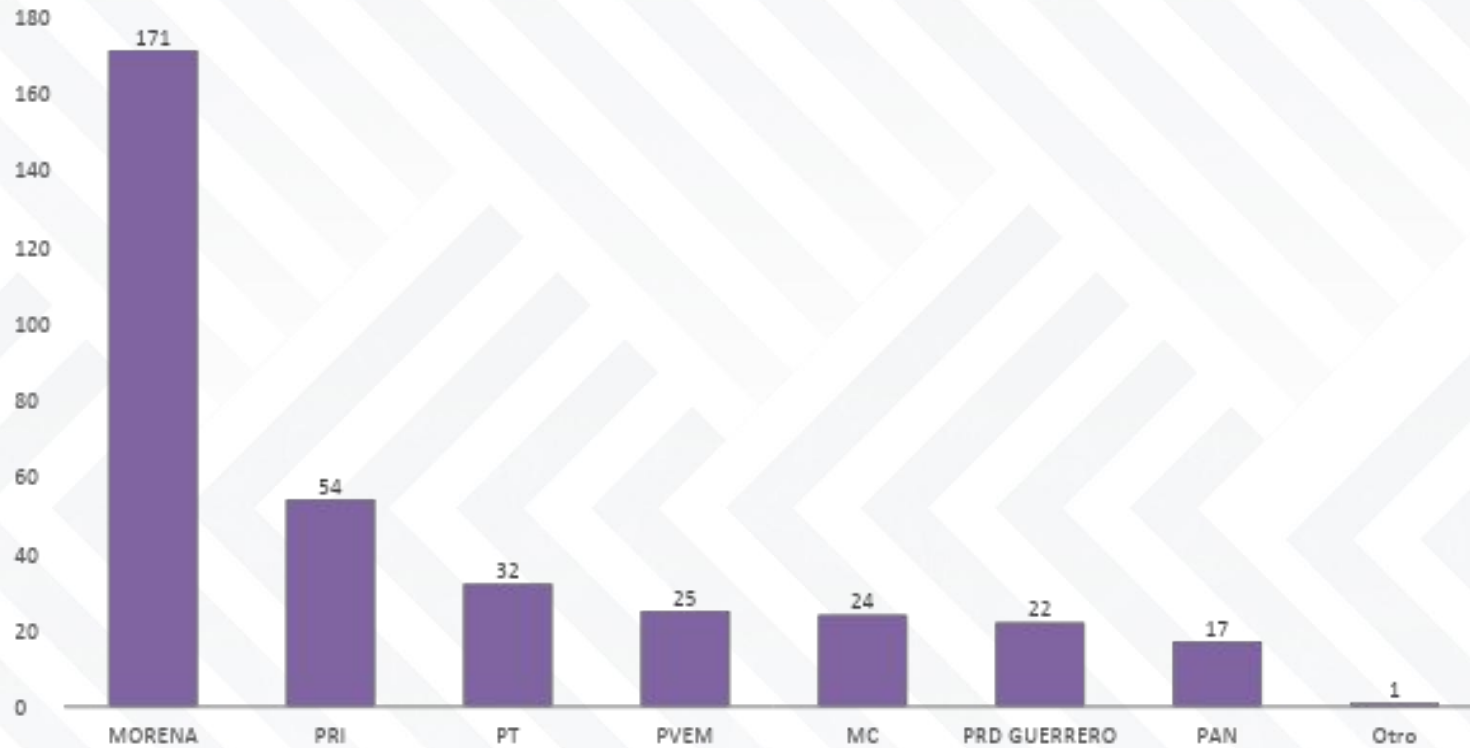
GÉNERO INFORMATIVO



Entre el 01 de marzo al 30 de abril de 2026 se analizaron un total de 727 programas transmitidos de lunes a viernes, en los cuales se codificaron 2,157 notas de radio y televisión en las que se hizo alusión a coaliciones, partidos y actores políticos. Entre las notas codificadas, el género periodístico predominante fue la nota informativa, con una frecuencia de 1,713 registros, equivalente a 119 horas, 44 minutos y 08 segundos de tiempo registrado.

GÉNERO INFORMATIVO	FRECUENCIA	TIEMPO DE TRANSMISIÓN
Nota Informativa	1713	119:44:08
Entrevista	138	23:06:19
Reportaje	294	12:42:21
Opinión y análisis	9	1:12:18
Crónica	3	0:16:26
TOTAL	2,157	157:01:32

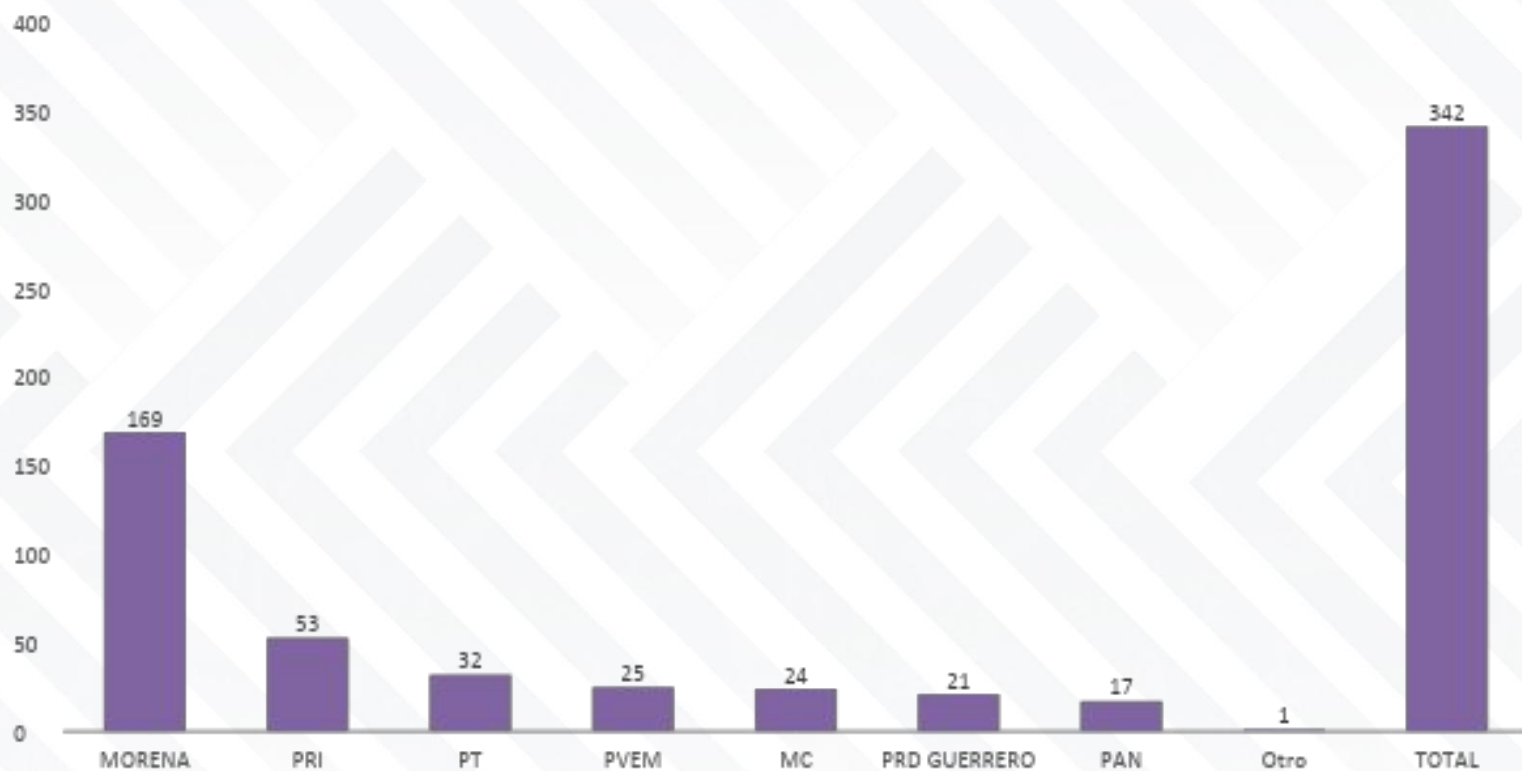
MENCIÓN POR PARTIDO POLÍTICO



PARTIDO POLÍTICO	MENCIONES
MORENA	171
PRI	54
PT	32
PVEM	25
MC	24
PRD GUERRERO	22
PAN	17
Otro	1
TOTAL	346

Entre el 01 de marzo y el 30 de abril de 2026 se analizaron 727 testigos de radio y televisión, en los cuales se codificaron 2,157 notas con alusiones a coaliciones, partidos políticos y personas actoras políticas. Respecto de las menciones por partido político, se registraron 346 codificaciones. Morena obtuvo el mayor número, con 171 menciones; seguido del Partido Revolucionario Institucional, con 54; el Partido del Trabajo, con 32; el Partido Verde Ecologista de México, con 25; Movimiento Ciudadano, con 24; PRD Guerrero, con 22; Partido Acción Nacional, con 17; y la categoría “Otro”, con 1 mención.

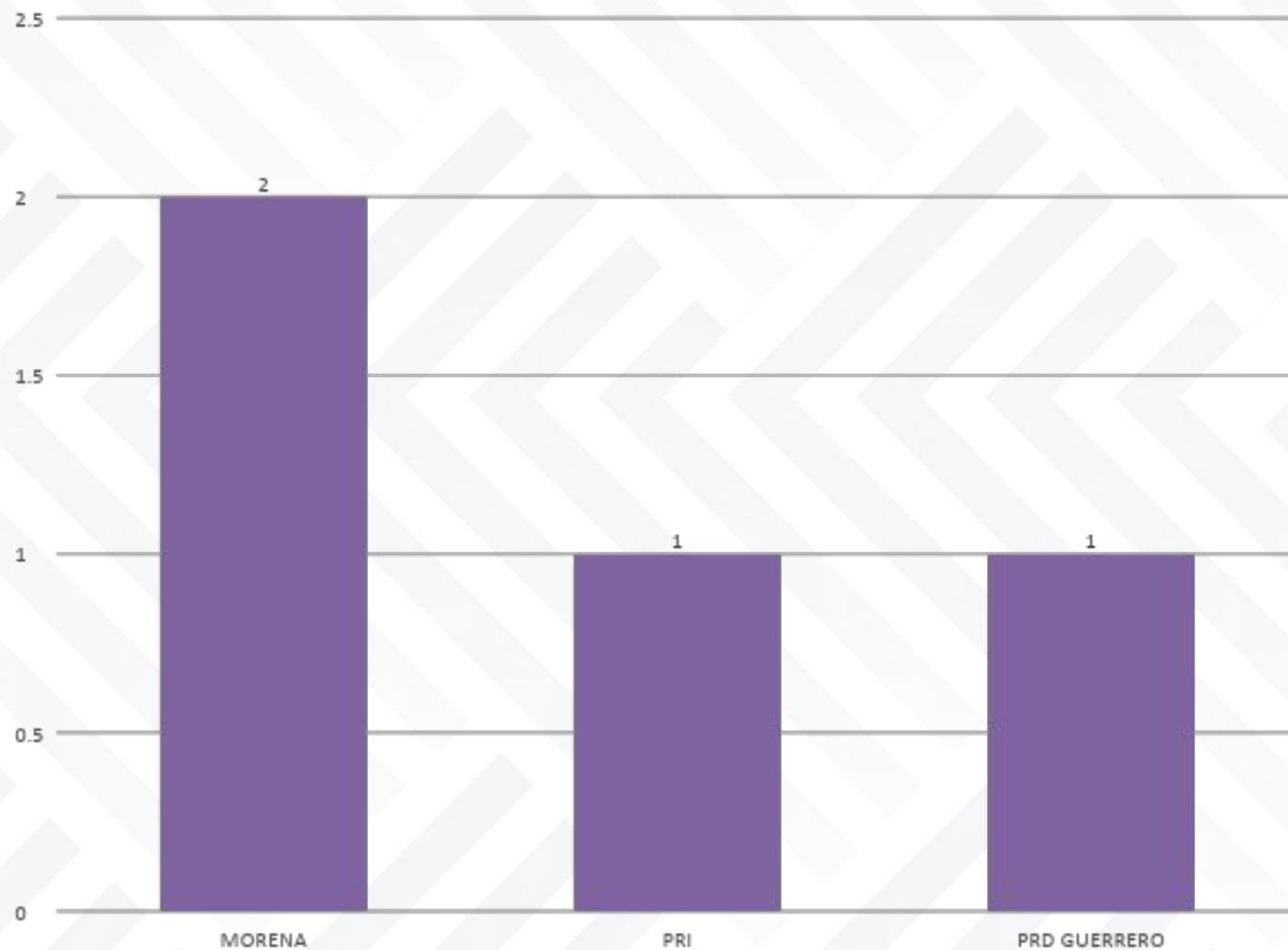
MENCIÓN POR PARTIDO POLÍTICO EN RADIO



PARTIDO POLÍTICO	MENCIONES
MORENA	169
PRI	53
PT	32
PVEM	25
MC	24
PRD GUERRERO	21
PAN	17
Otro	1
TOTAL	342

En los programas de radio monitoreados se registró un total de 342 menciones a partidos políticos. De estas, la mayoría correspondió al partido Morena, con 169 menciones; seguido por el Partido Revolucionario Institucional con 53 , el Partido del Trabajo con 32 y el Partido Verde Ecologista de México, con 25 menciones.

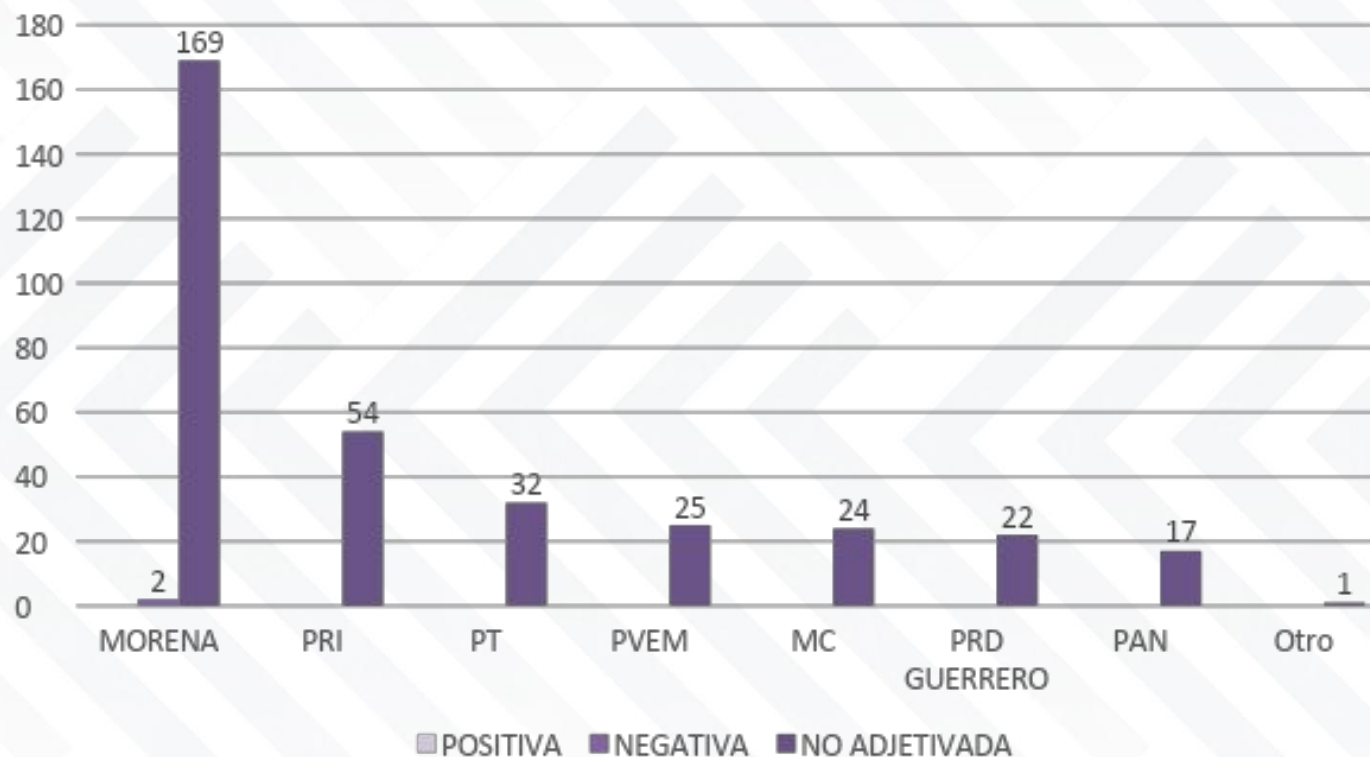
MENCIÓN POR PARTIDO POLÍTICO EN TV



PARTIDO POLÍTICO	MENCIONES
MORENA	2
PRI	1
PRD GUERRERO	1
TOTAL	4

En los programas de televisión monitoreados se detectaron 4 menciones a partidos políticos, correspondiente a partido Morena con 2 menciones, PRI con una mención y PRD Guerrero 1 mención.

VALORACIÓN POR PARTIDO POLÍTICO



Excluyendo las piezas de opinión y análisis (con base en los lineamientos metodológicos que respetan los principios de la libertad de expresión), se valoraron las menciones a partidos políticos según su tono: Positiva, Negativa o No Adjetivada. Con respecto a los tres partidos más mencionados:

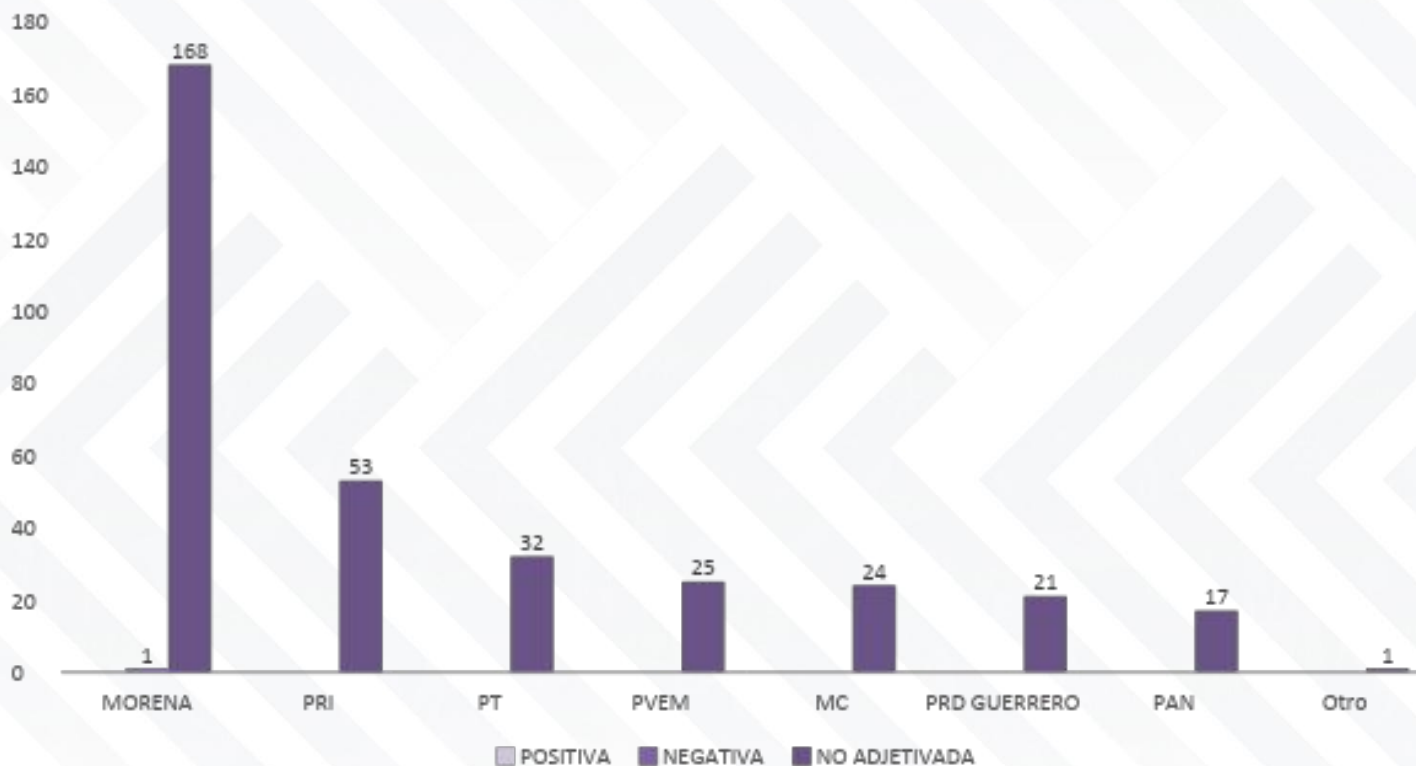
El partido Morena obtuvo 171 menciones, 2 Positiva, 0 Negativa y 169 No Adjetivadas.

El Partido Revolucionario Institucional, obtuvo 0 menciones Positivas, 0 menciones Negativas y 54 No Adjetivadas.

El Partido del Trabajo obtuvo 0 menciones Positiva, 0 Negativas y 32 No Adjetivadas

PARTIDO POLÍTICO	POSITIVA	NEGATIVA	NO ADJETIVADA
MORENA	0	2	169
PRI	0	0	54
PT	0	0	32
PVEM	0	0	25
MC	0	0	24
PRD GUERRERO	0	0	22
PAN	0	0	17
Otro	0	0	1
TOTAL	0	2	344

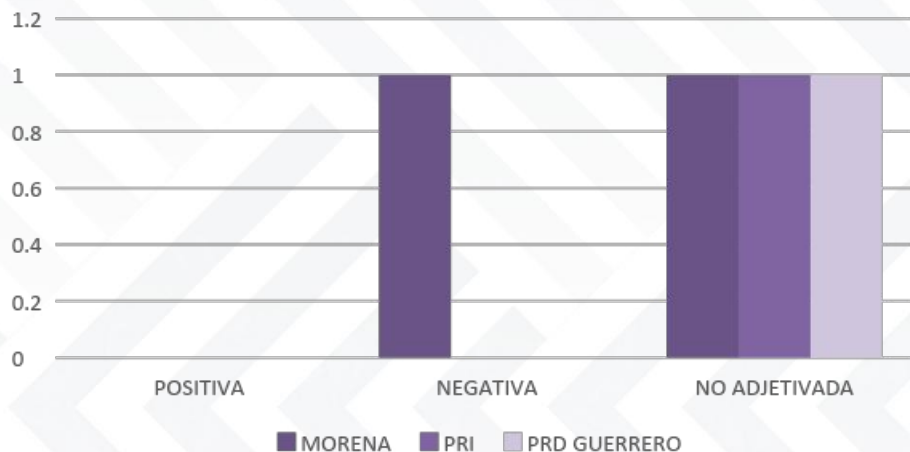
VALORACIÓN POR PARTIDO POLÍTICO EN RADIO



Excluyendo las piezas de opinión y análisis (con base en los lineamientos metodológicos que respetan los principios de la libertad de expresión), se valoraron las menciones a partidos políticos en Radio, según su tono: Positiva, Negativa o No Adjetivada. Con respecto a los tres partidos más mencionados en este medio:
 El partido Morena obtuvo 0 menciones Positivas, 1 Negativa y 168 No Adjetivadas.
 El Partido Revolucionario Institucional registró 0 Positivas, 0 Negativas y 53 No Adjetivadas.
 El Partido del Trabajo obtuvo 0 Positivas, 0 Negativas y 32 No Adjetivadas

PARTIDO POLÍTICO	POSITIVA	NEGATIVA	NO ADJETIVADA
MORENA	0	1	168
PRI	0	0	53
PT	0	0	32
PVEM	0	0	25
MC	0	0	24
PRD GUERRERO	0	0	21
PAN	0	0	17
Otro	0	0	1
TOTAL	0	1	341

VALORACIÓN POR PARTIDO POLÍTICO EN TV



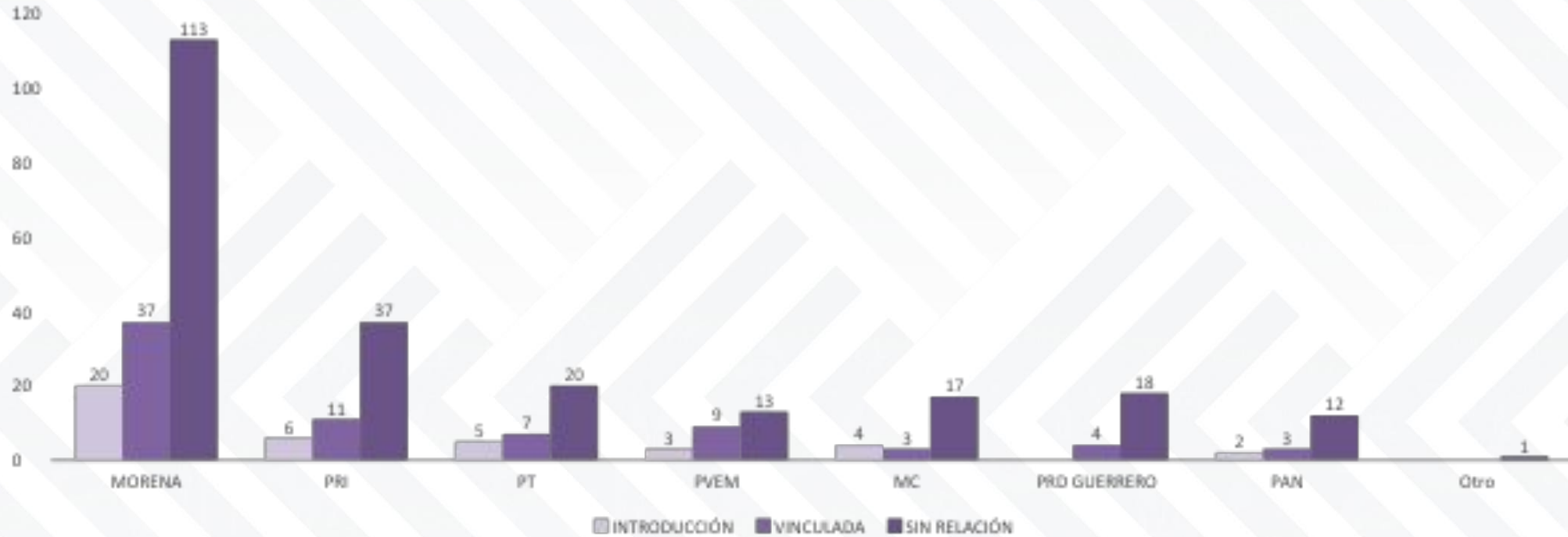
Excluyendo contenidos de opinión y análisis, y conforme a los lineamientos metodológicos que salvaguardan la libertad de expresión, se analizaron las menciones a partidos políticos en televisión..

Morena registró 2 menciones, 0 positivas, 1 negativa y 1 no adjetivada.

El PRI registró una mención no adjetivada.

Y el PRD Guerrero registró 1 mención no adjetivada.

PARTIDO POLÍTICO	POSITIVA	NEGATIVA	NO ADJETIVADA
MORENA	0	1	1
PRI	0	0	1
PRD GUERRERO	0	0	1



En el monitoreo de medios de radio y televisión se analizó la ubicación de las menciones a los partidos políticos, clasificadas en tres categorías: Introducción, Vinculada y Sin relación.

En relación con los tres partidos políticos con mayor número de menciones, los resultados fueron los siguientes:

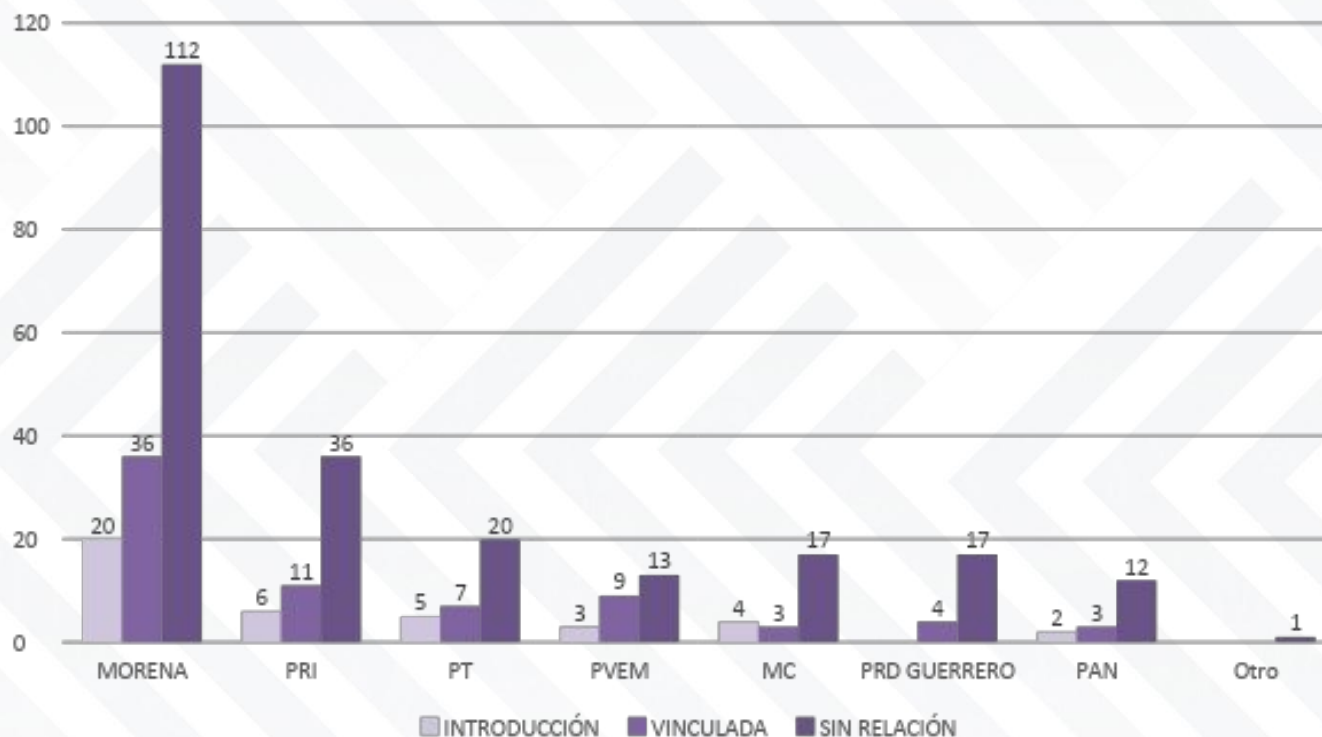
El partido Morena registró 20 menciones en la categoría Introducción, 37 vinculadas y 113 sin relación.

Por su parte, el Partido de la Revolución Institucional contabilizó 6 menciones en Introducción, 11 vinculadas y 37 sin relación.

Finalmente, el Partido del Trabajo obtuvo 5 menciones en Introducción, 7 vinculadas y 20 sin relación.

PARTIDO POLÍTICO	INTRODUCCIÓN	VINCULADA	SIN RELACIÓN
MORENA	20	37	113
PRI	6	11	37
PT	5	7	20
PVEM	3	9	13
MC	4	3	17
PRD GUERRERO	0	4	18
PAN	2	3	12
Otro	0	0	1
TOTAL	40	74	231

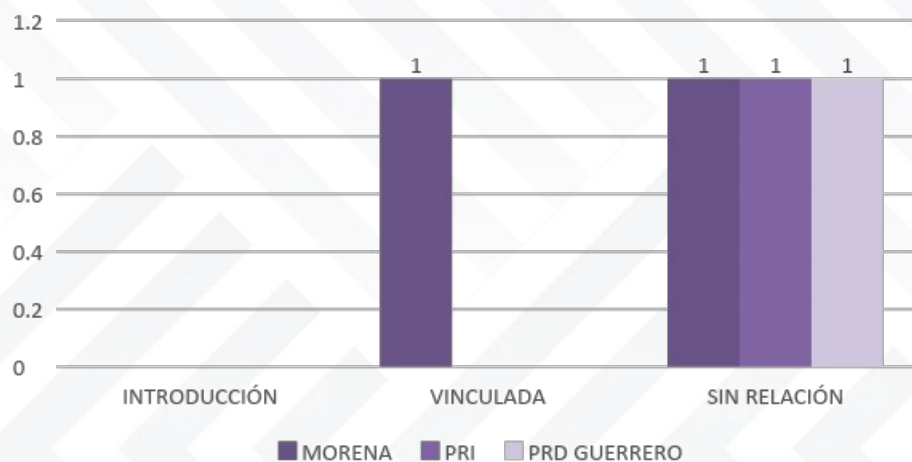
UBICACIÓN POR PARTIDO POLÍTICO EN RADIO



El partido Morena registró 20 menciones en Introducción, 36 Vinculadas y 112 Sin relación. Por su parte, el Partido Revolucionario Institucional (PRI) obtuvo 6 menciones en Introducción, 11 Vinculadas y 36 Sin relación. Finalmente, el Partido del Trabajo (PT) contabilizó 5 menciones en Introducción, 7 Vinculadas y 20 Sin relación.

PARTIDO POLÍTICO	INTRODUCCIÓN	VINCULADA	SIN RELACIÓN
MORENA	20	36	112
PRI	6	11	36
PT	5	7	20
PVEM	3	9	13
MC	4	3	17
PRD GUERRERO	0	4	17
PAN	2	3	12
Otro	0	0	1
TOTAL	40	73	228

UBICACIÓN POR PARTIDO POLÍTICO EN TV



En el monitoreo de televisión se analizó la ubicación de las menciones registradas a partidos políticos. En este medio, el partido Morena registró 2 menciones, 1 vinculada y 1 sin relación. El PRI registró una mención sin relación. Y el PRD Guerrero registró 1 mención sin relación.

PARTIDO POLÍTICO	INTRODUCCIÓN	VINCULADA	SIN RELACIÓN
MORENA	0	1	1
PRI	0	0	1
PRD GUERRERO	0	0	1

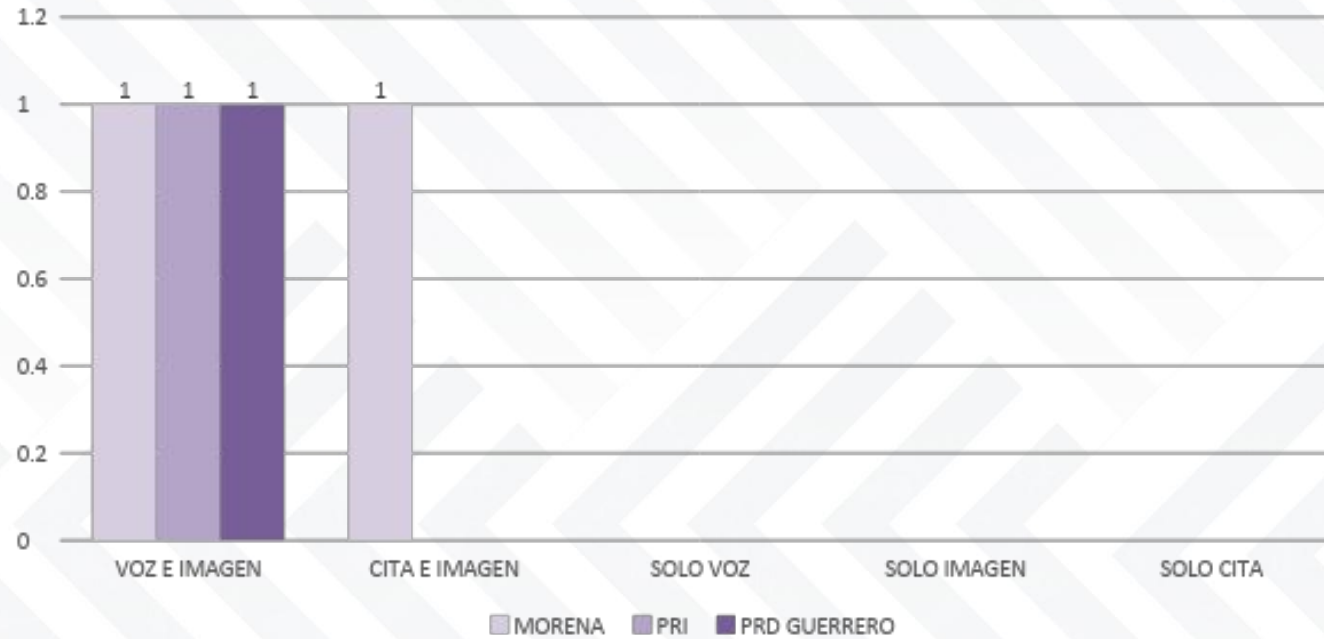
PRESENTACIÓN POR PARTIDO POLÍTICO EN RADIO



En el monitoreo de radio se analizó la forma de presentación de las menciones correspondientes a los partidos políticos con mayor número de registros. En este sentido, el partido Morena acumuló un total de 169 menciones: 0 con Cita y Voz, 0 con Cita y Audio, 27 con Solo Voz y 142 con Solo Cita. Por su parte, el Partido Revolucionario Institucional (PRI) registró 53 menciones, 0 con Cita y Voz, 1 con Cita y Audio, 10 con Solo Voz y 42 con Solo Cita. Finalmente, el Partido del Trabajo (PT) contabilizó 32 menciones, de las cuales 0 con Cita y Voz, 0 con Cita y Audio, 6 con Solo Voz y 26 con Solo Cita.

PARTIDO POLÍTICO	CITA Y VOZ	CITA Y AUDIO	SOLO VOZ	SOLO CITA
MORENA	0	0	27	142
PRI	0	1	10	42
PT	0	0	6	26
PVEM	0	0	2	23
MC	0	0	0	24
PRD GUERRERO	0	0	0	21
PAN	0	0	0	17
Otro	0	0	0	1
TOTAL	0	1	45	296

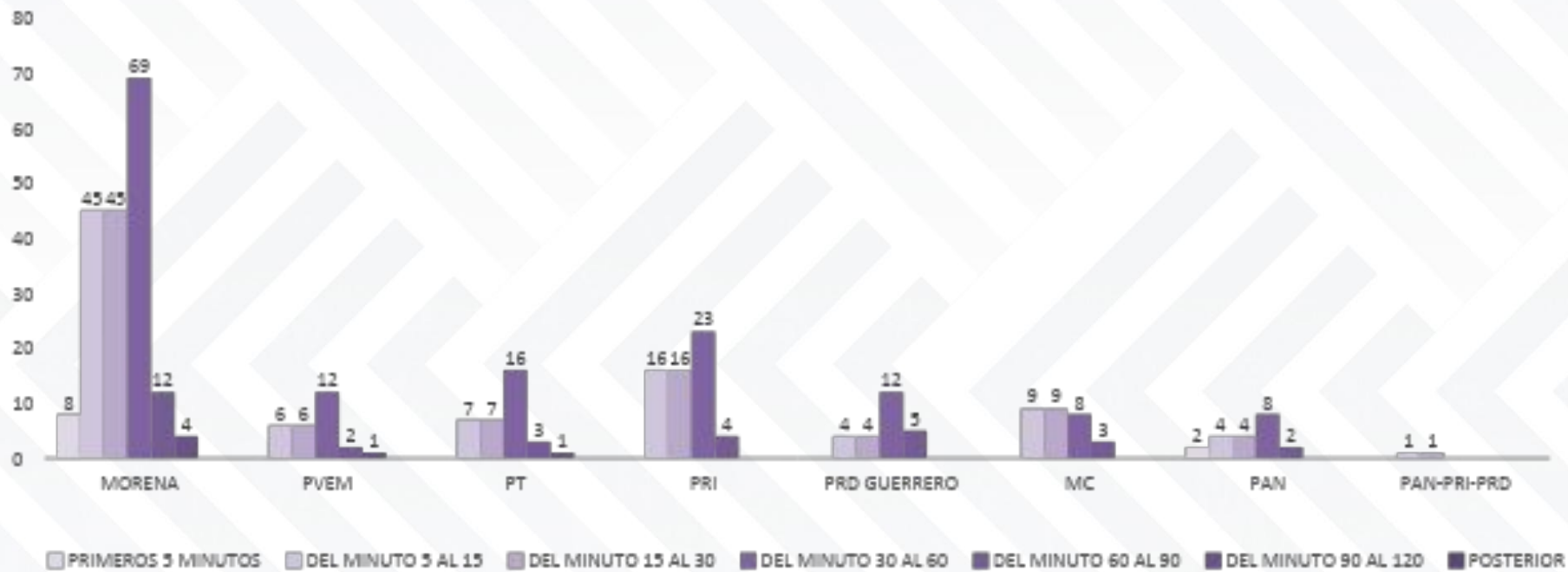
PRESENTACIÓN POR PARTIDO POLÍTICO EN TV



PARTIDO POLÍTICO	VOZ E IMAGEN	CITA E IMAGEN	SOLO VOZ	SOLO IMAGEN	SOLO CITA
MORENA	1	1	0	0	0
PRI	1	0	0	0	0
PRD GUERRERO	1	0	0	0	0
TOTAL	3	1	0	0	0

En el monitoreo de televisión se analizó la presentación de las menciones registradas a partidos políticos. En este medio, el partido Morena registró 2 menciones, 1 Con Voz e imagen y 1 Con cita e imagen. El PRI registró una mención en Voz e imagen y el PRD Guerrero registró 1 mención Con Voz e imagen.


SEGMENTO DE TIEMPO POR PARTIDO POLÍTICO



En el monitoreo de partidos políticos, se identificaron los segmentos de tiempo en los que se registraron las menciones. En general, los partidos referidos concentraron el mayor número de alusiones en el intervalo de 30 a 60 minutos de duración de los programas, en el caso de los tres partidos más mencionados, Morena, Partido Revolucionario Institucional y el Partido del Trabajo (PT), tuvieron 69, 23 y 16 menciones en este intervalo, respectivamente.

PARTIDO POLÍTICO	PRIMEROS 5 MINUTOS	DEL MINUTO 5 AL 15	DEL MINUTO 15 AL 30	DEL MINUTO 30 AL 60	DEL MINUTO 60 AL 90	DEL MINUTO 90 AL 120	POSTERIOR
MORENA	8	45	45	69	12	4	0
PVEM	0	6	6	12	2	1	0
PT	0	7	7	16	3	1	0
PRI	0	16	16	23	4	0	0
PRD GUERRERO	0	4	4	12	5	0	0
MC	0	9	9	8	3	0	0
PAN	2	4	4	8	2	0	0
PAN-PRI-PRD	0	1	1	0	0	0	0
TOTAL	10	92	92	148	31	6	0

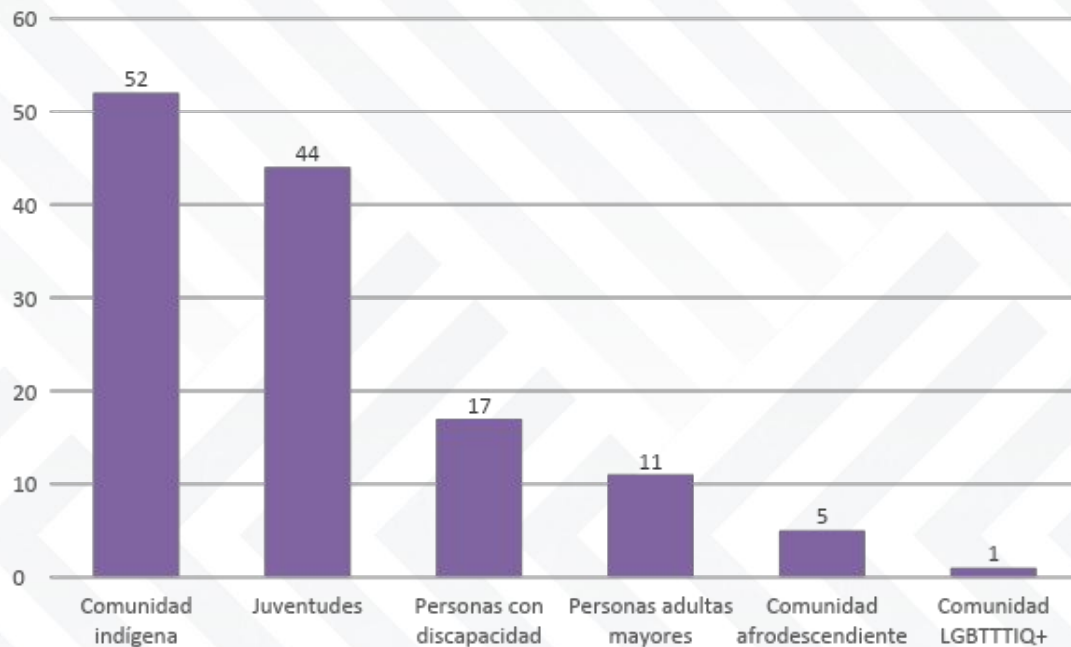
INSERCIÓNES PAGADAS POR PARTIDO POLÍTICO



PARTIDO POLÍTICO	MENCIÓN PAGADA
NO HUBO	0
TOTAL	0

Durante el periodo analizado no se detectaron inserciones pagadas por partidos políticos.

GRUPOS EN SITUACIÓN DE VULNERABILIDAD

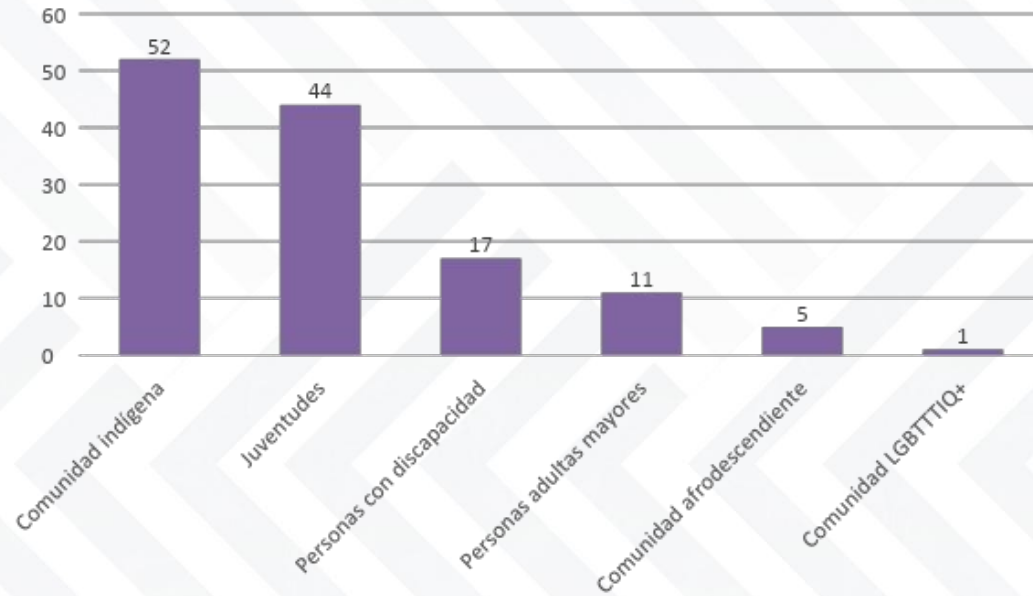


GRUPOS EN SITUACIÓN DE VULNERABILIDAD	Cuenta de GRUPOS EN SITUACIÓN DE VULNERABILIDAD
Comunidad indígena	52
Juventudes	44
Personas con discapacidad	17
Personas adultas mayores	11
Comunidad afrodescendiente	5
Comunidad LGTBTTIQ+	1
TOTAL	130

Considerando sectores de inclusión social como temáticas dentro de las piezas informativas monitoreadas en radio y televisión, durante el periodo analizado se identificaron 130 menciones relacionadas con grupos en situación de vulnerabilidad.

De este total, 52 se refieren a comunidad indígena, 44 juventudes, 17 a personas con discapacidad, 11 a personas adultas mayores, 5 comunidad afrodescendiente y 1 persona LGTBTTIQ+.

GRUPOS EN SITUACIÓN DE VULNERABILIDAD RADIO



GRUPOS EN SITUACIÓN DE VULNERABILIDAD	Cuenta de GRUPOS EN SITUACIÓN DE VULNERABILIDAD
Comunidad indígena	52
Juventudes	44
Personas con discapacidad	17
Personas adultas mayores	11
Comunidad afrodescendiente	5
Comunidad LGBTTTIQ+	1
TOTAL	130

Las menciones identificadas sobre grupos en situación de vulnerabilidad que corresponden a programas de radio. Se identificaron 130 menciones. De este total, 52 se refieren a comunidad indígena, 44 juventudes, 17 a personas con discapacidad, 11 a personas adultas mayores, 5 comunidad afrodescendiente y 1 persona LGBTTTIQ+.

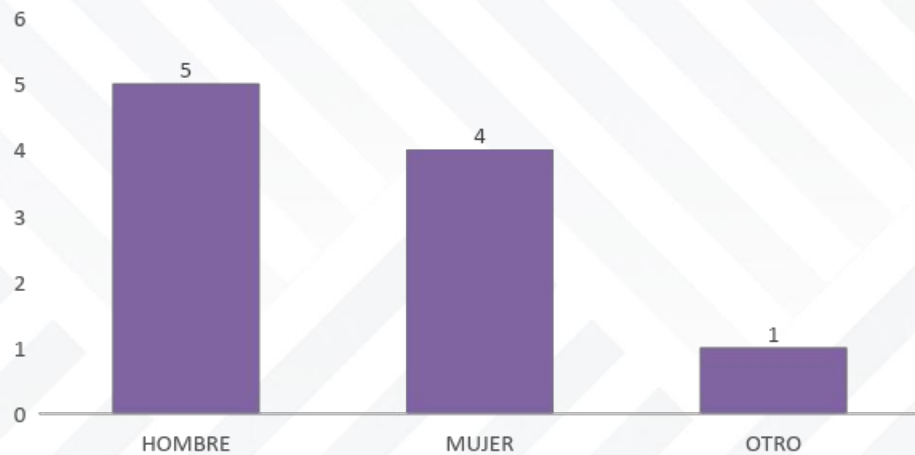
GRUPOS EN SITUACIÓN DE VULNERABILIDAD TV



Al considerar estos mismos sectores de inclusión social como temáticas dentro de las piezas informativas monitoreadas en televisión, no se registraron menciones.

GRUPOS EN SITUACIÓN DE VULNERABILIDAD	MENCIÓN
NO APLICA	0
TOTAL	0

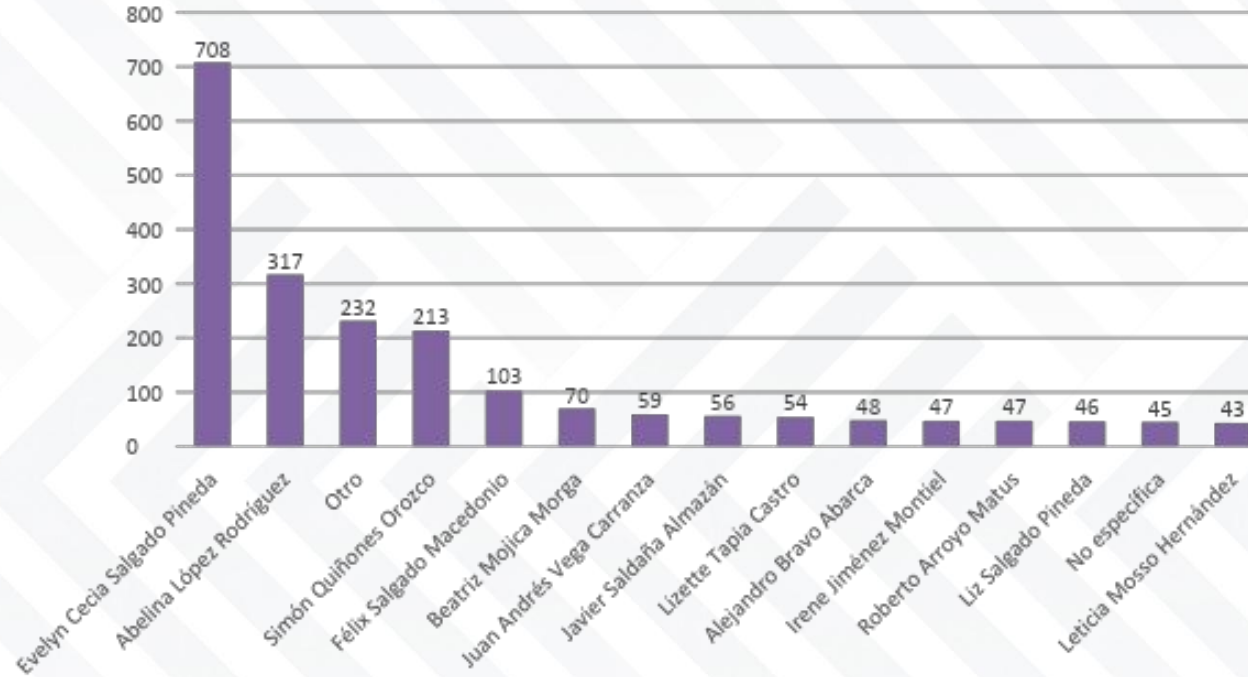
ACTORES POLÍTICOS POR SEXO



Durante el periodo comprendido entre el 01 marzo y el 30 de abril de 2026, se registraron 2088 menciones a personas actoras políticas a nivel estatal en radio y televisión. En este apartado se consideran únicamente aquellas que superaron las 40 menciones, lo que permitió identificar 10 figuras con mayor presencia mediática: cinco hombres, cuatro mujeres y uno no especificado, lo que representa una distribución paritaria del 50 % para hombres, 40% mujeres y 10% otro.

ACTORES POLÍTICOS	MENCIONES
HOMBRE	5
MUJER	4
OTRO	1
TOTAL	10

MENCIONES DE ACTORES POLÍTICOS

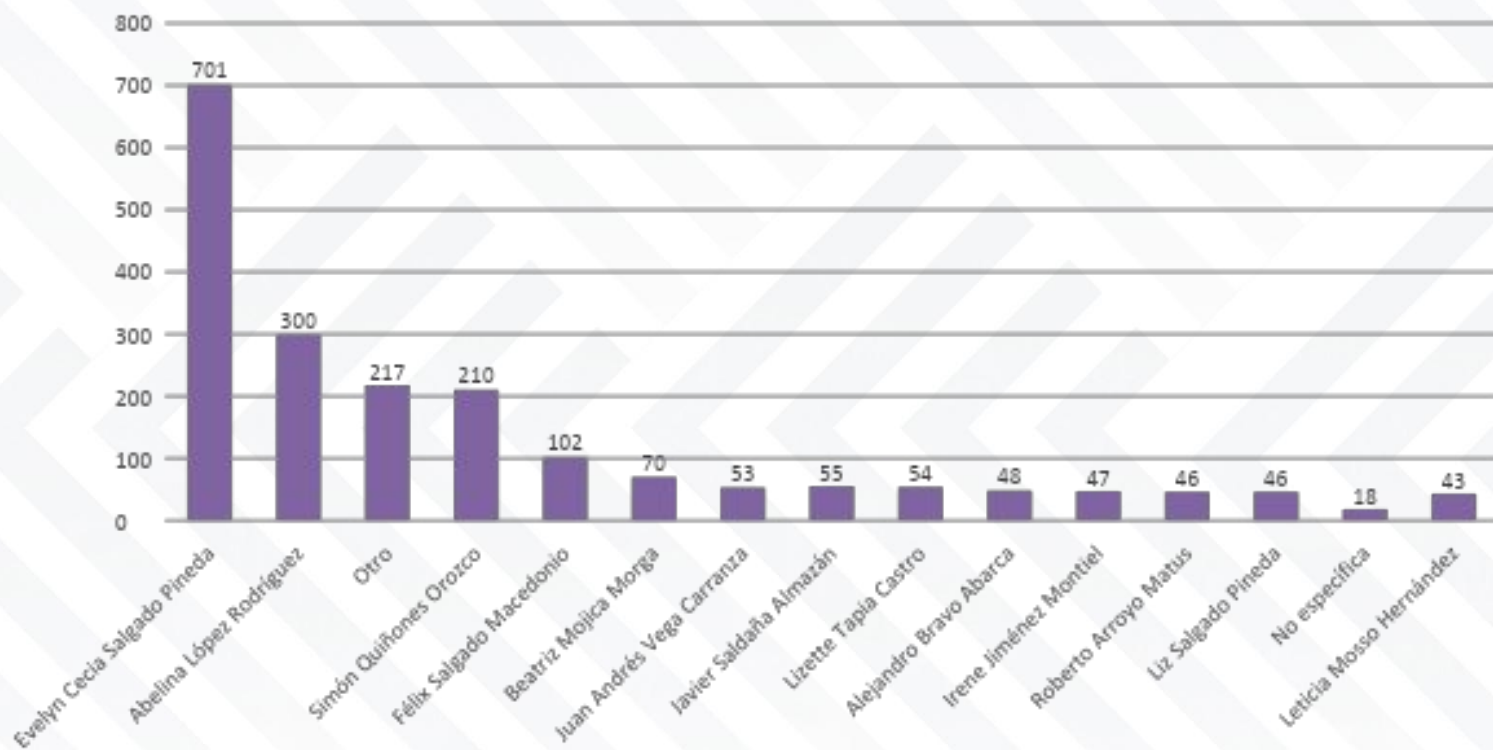


Entre las 2157 notas analizadas, se identificaron 2088 menciones en radio y televisión relacionadas con personas actoras políticas que participan en la vida pública a nivel estatal. Para la elaboración de este informe, se consideraron únicamente aquellas personas actoras que registraron un mínimo de 40 apariciones durante el periodo comprendido del 01 de marzo al 30 de abril de 2026.

En este contexto, el monitoreo ubicó a Evelyn Cecilia Salgado Pineda como la persona actora política con mayor número de menciones en radio y televisión a nivel estatal, con 708 alusiones. Le siguen Abelina López Rodríguez, con 317 menciones, y una persona no especificada, con 232 menciones.

ACTORES POLÍTICOS	MENCIONES
Evelyn Cecilia Salgado Pineda	708
Abelina López Rodríguez	317
Otro	232
Simón Quiñones Orozco	213
Félix Salgado Macedonio	103
Beatriz Mojica Morga	70
Juan Andrés Vega Carranza	59
Javier Saldaña Almazán	56
Lizette Tapia Castro	54
Alejandro Bravo Abarca	48
Irene Jiménez Montiel	47
Roberto Arroyo Matus	47
Liz Salgado Pineda	46
No específica	45
Leticia Mosso Hernández	43
TOTAL	2,088

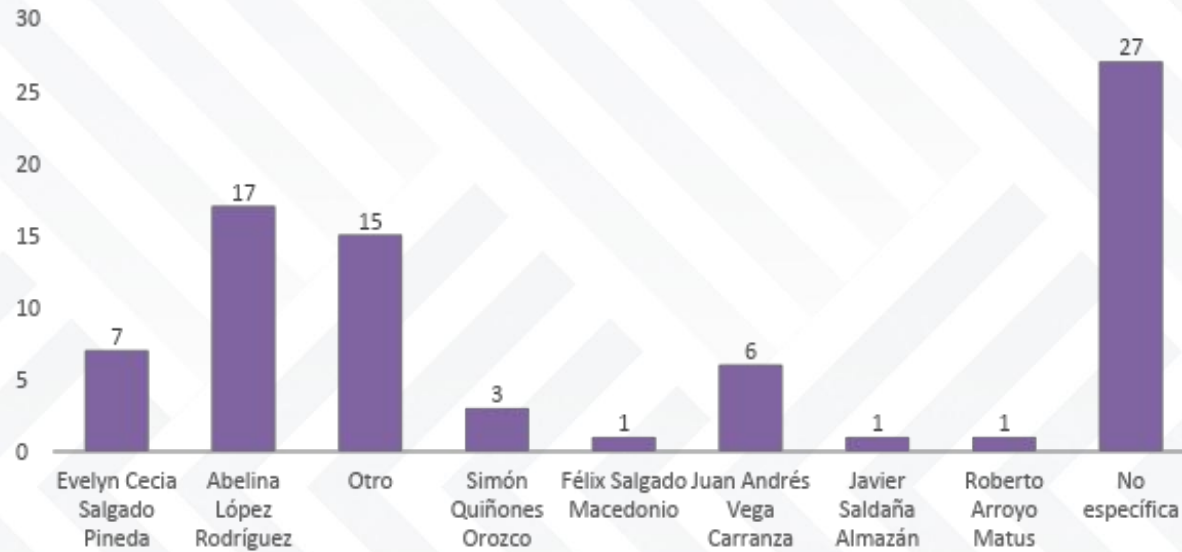
MENCIONES POR ACTORES POLÍTICOS EN RADIO



De las 2088 menciones registradas a personas actoras políticas, 2010 correspondieron a programas de radio. En este medio, Evelyn Cecilia Salgado Pineda se posicionó como la persona actora política con mayor número de menciones a nivel estatal, con 701 alusiones, seguida por Abelina López Rodríguez, con 300 menciones, y otro, con 217 registros.

ACTORES POLÍTICOS	MENCIONES
Evelyn Cecilia Salgado Pineda	701
Abelina López Rodríguez	300
Otro	217
Simón Quiñones Orozco	210
Félix Salgado Macedonio	102
Beatriz Mojica Morga	70
Juan Andrés Vega Carranza	53
Javier Saldaña Almazán	55
Lizette Tapia Castro	54
Alejandro Bravo Abarca	48
Irene Jiménez Montiel	47
Roberto Arroyo Matus	46
Liz Salgado Pineda	46
No específica	18
Leticia Mosso Hernández	43
TOTAL	2,010

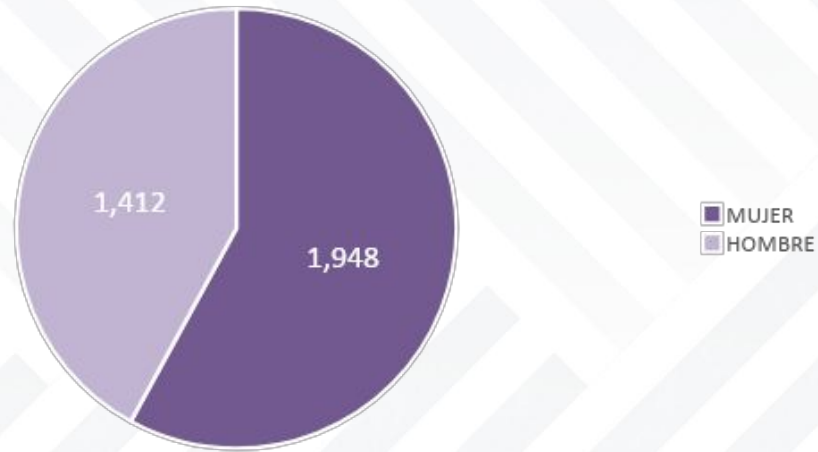
MENCIONES POR ACTORES POLÍTICOS EN TV



Durante el mismo periodo se identificaron 78 menciones en televisión relacionadas con personas actoras políticas que participan en la vida pública. En primer lugar 27 menciones corresponden a una persona actora no especificada, después Abelina López Rodríguez con 17 menciones, en tercer lugar otros con 15 menciones y enseguida Evelyn Cecilia Salgado Pineda con 7 alusiones.

ACTORES POLÍTICOS	MENCIONES
Evelyn Cecilia Salgado Pineda	7
Abelina López Rodríguez	17
Otro	15
Simón Quiñones Orozco	3
Félix Salgado Macedonio	1
Juan Andrés Vega Carranza	6
Javier Saldaña Almazán	1
Roberto Arroyo Matus	1
No específica	27
TOTAL	78

REPRESENTACIONES POLÍTICAS POR SEXO

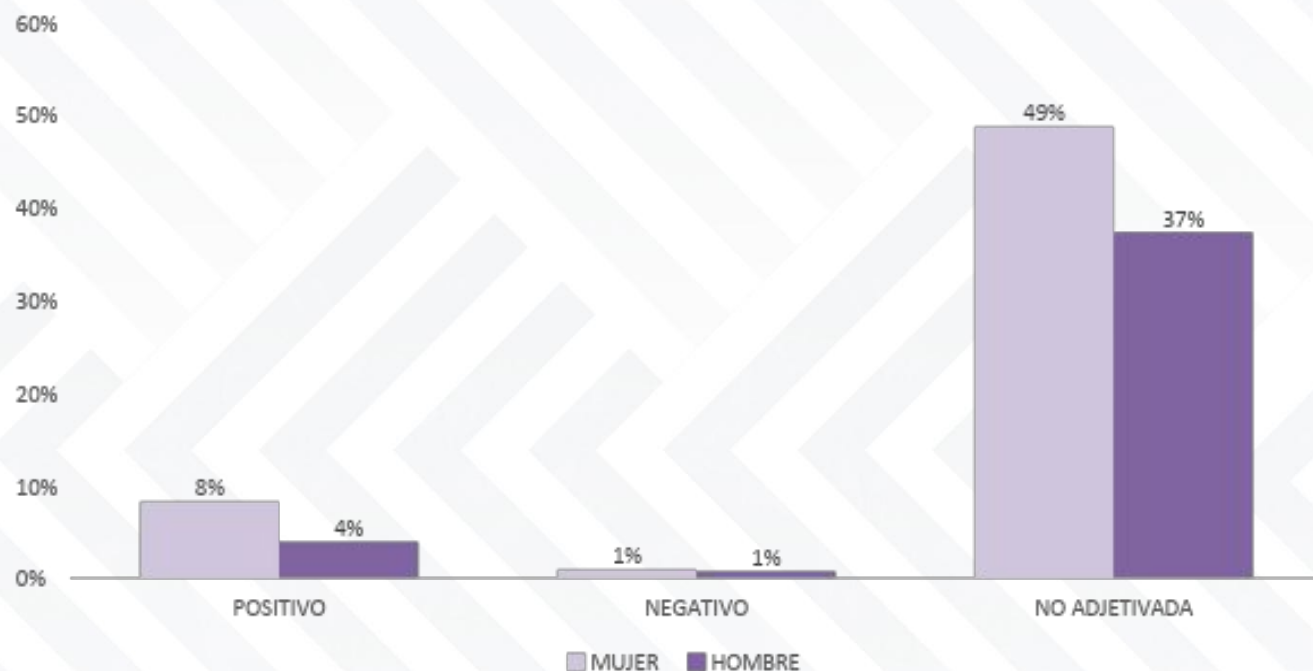


Del total de 3,360 menciones registradas en radio y televisión durante el periodo analizado, 1,948 menciones correspondieron a mujeres, lo que representa el 58%, mientras que 1,412 se refieren a hombres, equivalente al 42 %.

Estos resultados reflejan la presencia de mujeres y hombres en la cobertura mediática, considerando un enfoque de equidad e inclusión en la representación política dentro del análisis informativo.

SEXO	FRECUENCIA
MUJER	1,948
HOMBRE	1,412
TOTAL	3,360

VALORACIÓN DE ACTORES POLÍTICOS POR SEXO



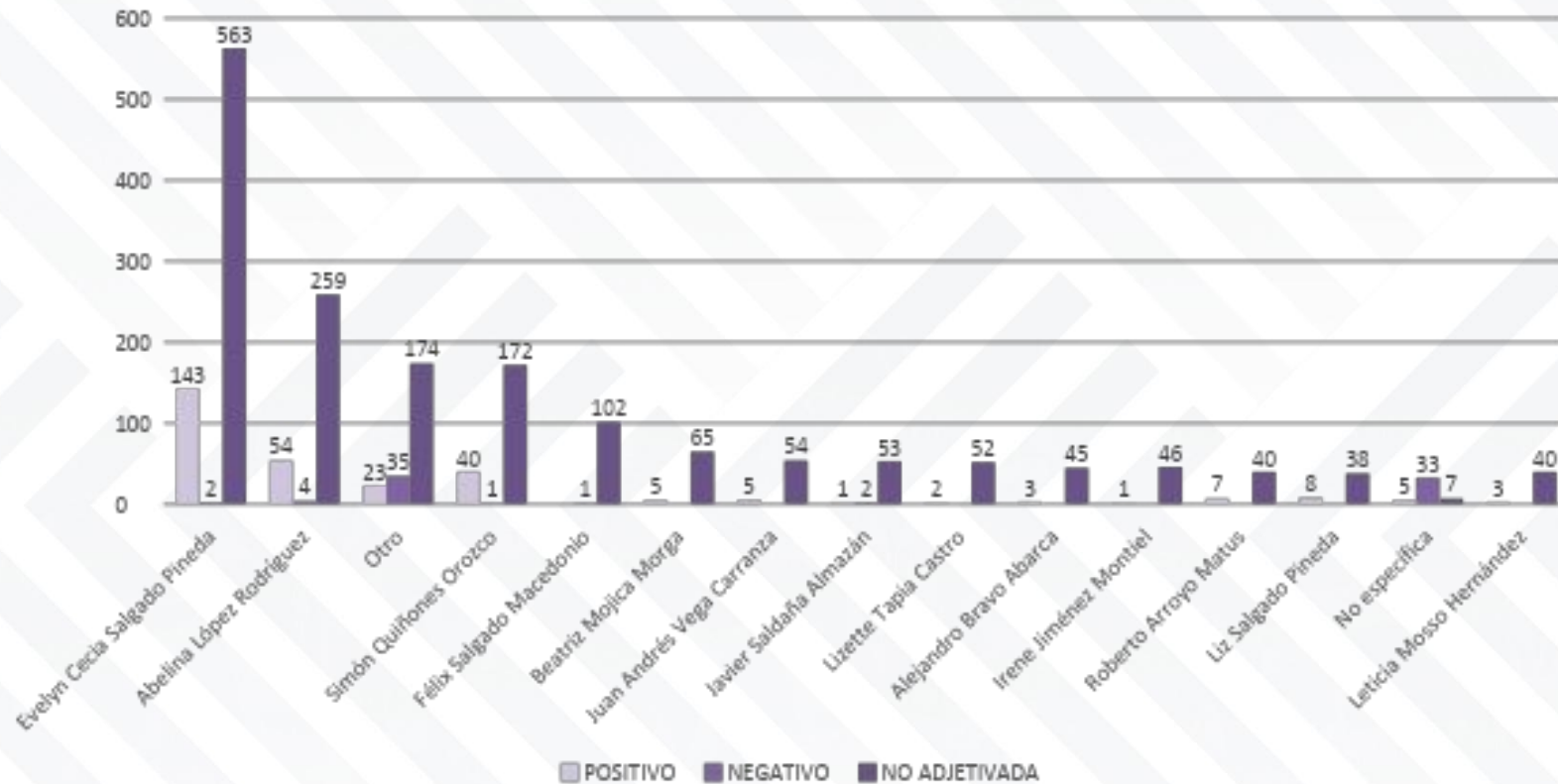
Excluyendo las piezas de opinión y análisis (con base en los lineamientos metodológicos que respetan los principios de la libertad de expresión), la valoración de las menciones a las y los actores políticos se distribuyó de la siguiente manera:

De las 3359 registros a contabilizarse en este aspecto, 2892 fueron clasificadas como No Adjetivadas, lo que representa el 86% del total. De estas, 1638 correspondieron a mujeres (49%) y 1254 a hombres (37%). Se registraron 56 menciones con valoración Negativa (2% del total), de las cuales 31 fueron sobre mujeres (1%) y 25 sobre hombres (1%). Asimismo, se identificaron 411 menciones con valoración Positiva, que representan el 12% del total: 279 sobre mujeres (8%) y 132 sobre hombres (4%).

ACTORES POLÍTICOS	POSITIVO	NEGATIVO	NO ADJETIVADA
MUJER	279	31	1,638
HOMBRE	132	25	1,254
TOTAL	411	56	2,892

ACTORES POLÍTICOS	POSITIVO	NEGATIVO	NO ADJETIVADA
MUJER	8%	1%	49%
HOMBRE	4%	1%	37%
TOTAL	12%	2%	86%

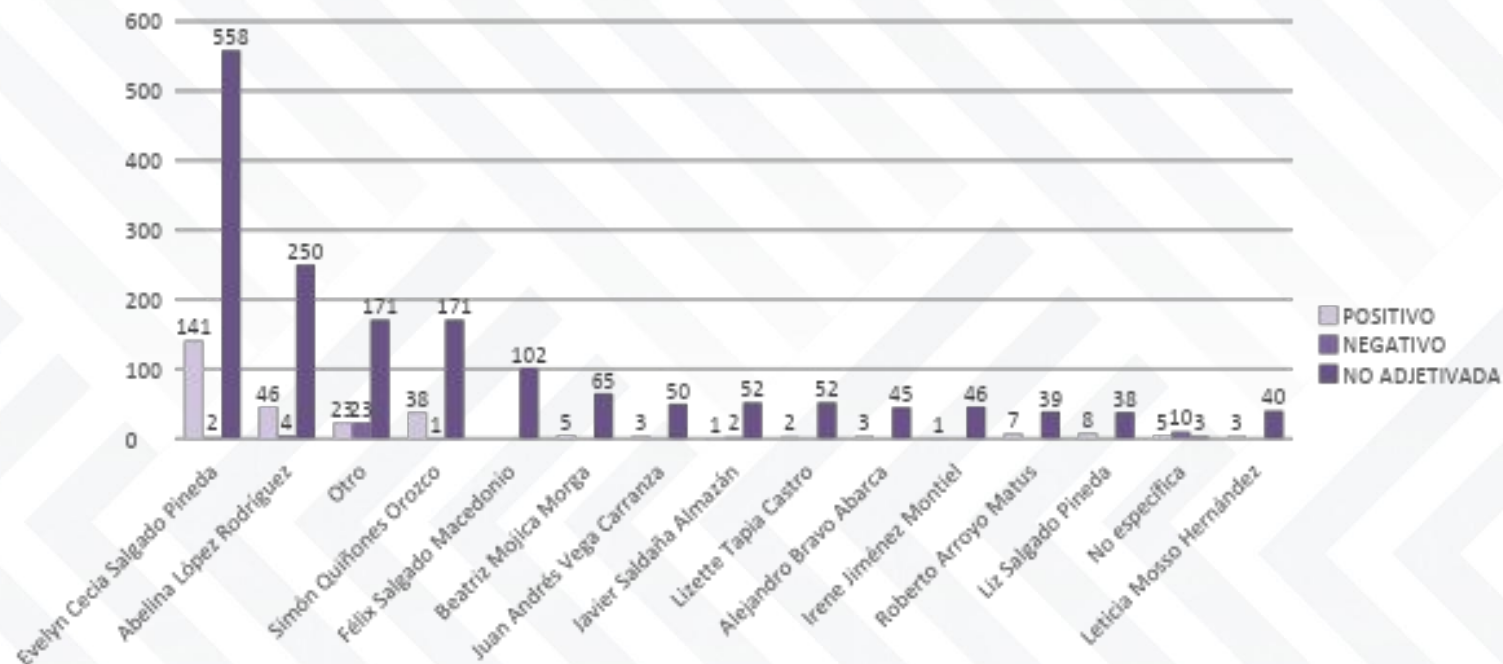
VALORACIÓN DE ACTORES POLÍTICOS



Tomando en cuenta las categorías de valoración Positiva, Negativa y No Adjetivada en el registro derivado del monitoreo de radio y televisión a nivel estatal, se analizó la cobertura informativa sobre las personas actoras políticas con el mayor número de menciones durante el periodo comprendido del 01 de marzo al 30 de abril de 2026. Este análisis excluye las piezas de opinión y análisis, en cumplimiento de los lineamientos metodológicos que garantizan el respeto a los principios de libertad de expresión. La valoración correspondiente a las tres figuras con mayor número de menciones se distribuyó de la siguiente manera: Evelyn Cecilia Salgado Pineda registró 708 menciones, de las cuales 143 fueron positivas, 2 negativas y 563 no adjetivadas; Abelina López Rodríguez acumuló: 317 alusiones, con 54 positivas, 4 negativas y 259 no adjetivadas; mientras que otro obtuvo: 232 menciones, distribuidas en 23 positivas, 35 negativa y 174 no adjetivadas.

ACTORES POLÍTICOS	POSITIVO	NEGATIVO	NO ADJETIVADA
Evelyn Cecia Salgado Pineda	143	2	563
Abelina López Rodríguez	54	4	259
Otro	23	35	174
Simón Quiñones Orozco	40	1	172
Félix Salgado Macedonio	0	1	102
Beatriz Mojica Morga	5	0	65
Juan Andrés Vega Carranza	5	0	54
Javier Saldaña Almazán	1	2	53
Lizette Tapia Castro	2	0	52
Alejandro Bravo Abarca	3	0	45
Irene Jiménez Montiel	1	0	46
Roberto Arroyo Matus	7	0	40
Liz Salgado Pineda	8	0	38
No específica	5	33	7
Leticia Mosso Hernández	3	0	40
TOTAL	300	78	1,710

VALORACIÓN DE ACTORES POLÍTICOS EN RADIO



Considerando estas mismas variables de valoración (positiva, negativa y no adjetivada) en el monitoreo de radio a nivel estatal, y en relación con las personas actoras políticas con mayor número de menciones durante el periodo analizado, excluyendo las piezas de opinión y análisis, conforme a los lineamientos metodológicos que respetan los principios de libertad de expresión, la distribución de las menciones se presenta de la siguiente manera:

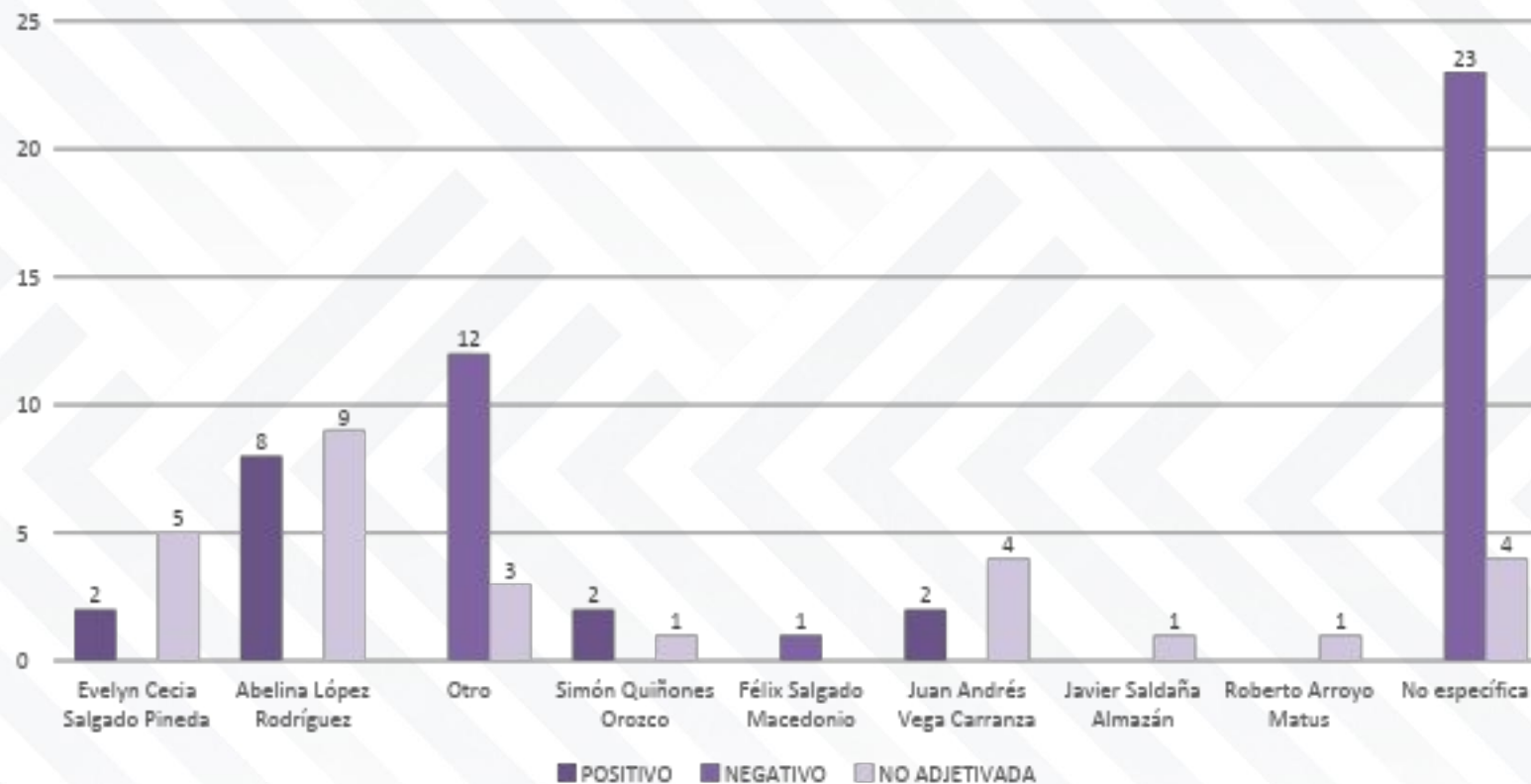
Evelyn Cecilia Salgado Pineda registró 701 menciones, de las cuales 141 fueron positivas, 2 negativas y 558 no adjetivadas.

Por su parte, Abelina López Rodríguez acumuló 300 menciones: 46 positivas, 4 negativas y 250 no adjetivadas.

Asimismo, de la categoría Otro obtuvo 217 menciones, de las cuales 23 fueron positivas, 23 negativas y 171 no adjetivadas.

ACTORES POLÍTICOS	POSITIVO	NEGATIVO	NO ADJETIVADA
Evelyn Cecilia Salgado Pineda	141	2	558
Abelina López Rodríguez	46	4	250
Otro	23	23	171
Simón Quiñones Orozco	38	1	171
Félix Salgado Macedonio	0	0	102
Beatriz Mojica Morga	5	0	65
Juan Andrés Vega Carranza	3	0	50
Javier Saldaña Almazán	1	2	52
Lizette Tapia Castro	2	0	52
Alejandro Bravo Abarca	3	0	45
Irene Jiménez Montiel	1	0	46
Roberto Arroyo Matus	7	0	39
Liz Salgado Pineda	8	0	38
No específica	5	10	3
Leticia Mosso Hernández	3	0	40
TOTAL	286	42	1,682

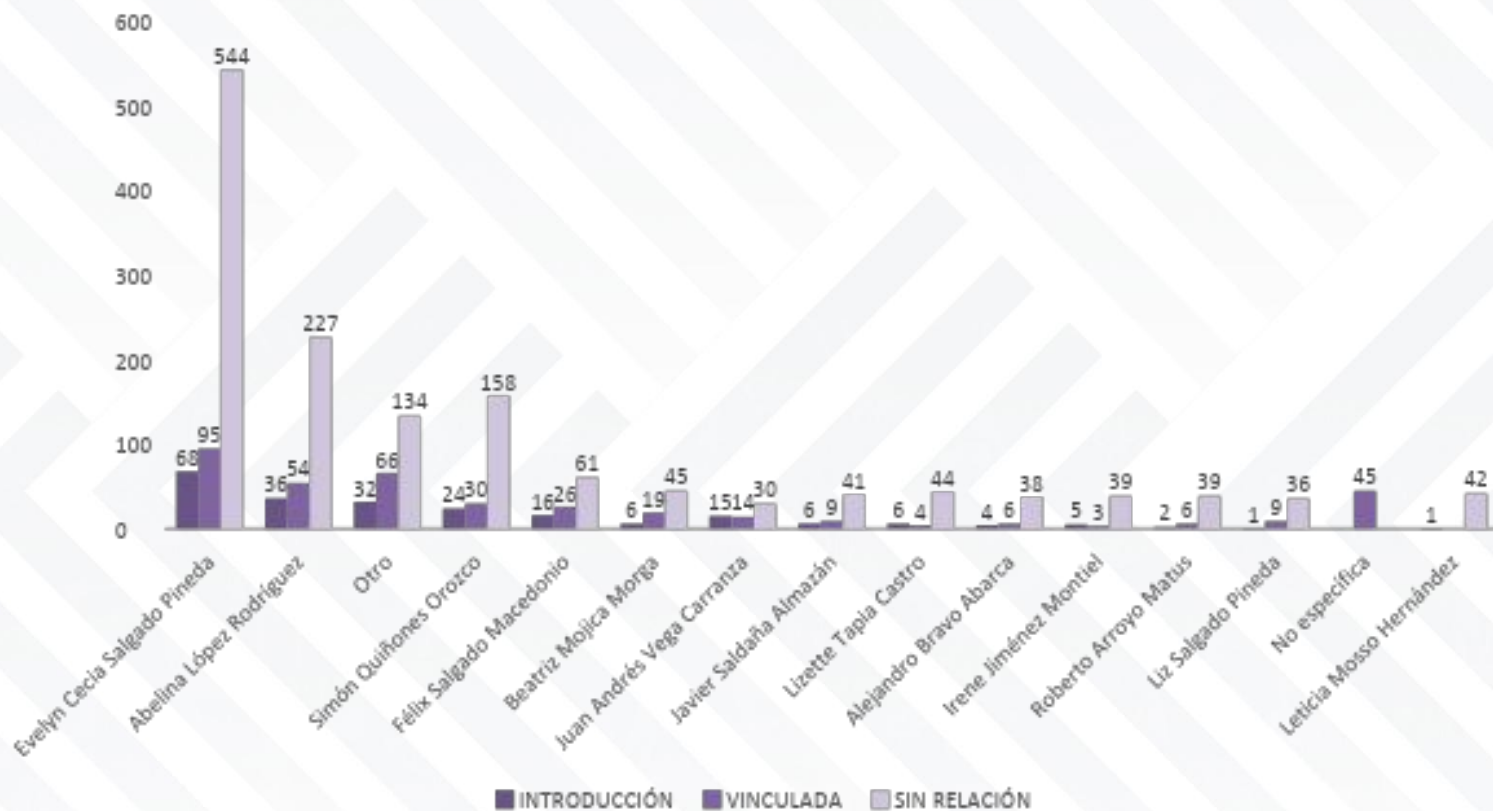
VALORACIÓN DE ACTORES POLÍTICOS EN TV



Tomando en cuenta las categorías de valoración Positiva, Negativa y No adjetivada en el monitoreo de televisión a nivel estatal, se analizó la cobertura informativa sobre las personas actoras políticas con mayor número de menciones. Este análisis excluye las piezas de opinión y análisis, conforme a los lineamientos metodológicos que garantizan el respeto a los principios de libertad de expresión. La valoración de las figuras con mayor presencia en este medio se distribuyó de la siguiente manera: Abelina López Rodríguez tuvo 17 registros, 8 alusiones positivas, 0 negativas y 9 no adjetivadas. Evelyn Cecilia Salgado Pineda registró 7 menciones, 2 positivas y 5 no adjetivadas, sin registros negativos; finalmente otro registró 15 menciones, 0 positivas, 12 negativas y 3 no adjetivadas.

ACTORES POLÍTICOS	POSITIVO	NEGATIVO	NO ADJETIVADA
Evelyn Cecilia Salgado Pineda	2	0	5
Abelina López Rodríguez	8	0	9
Otro	0	12	3
Simón Quiñones Orozco	2	0	1
Félix Salgado Macedonio	0	1	0
Juan Andrés Vega Carranza	2	0	4
Javier Saldaña Almazán	0	0	1
Roberto Arroyo Matus	0	0	1
No específica	0	23	4
TOTAL	14	36	28

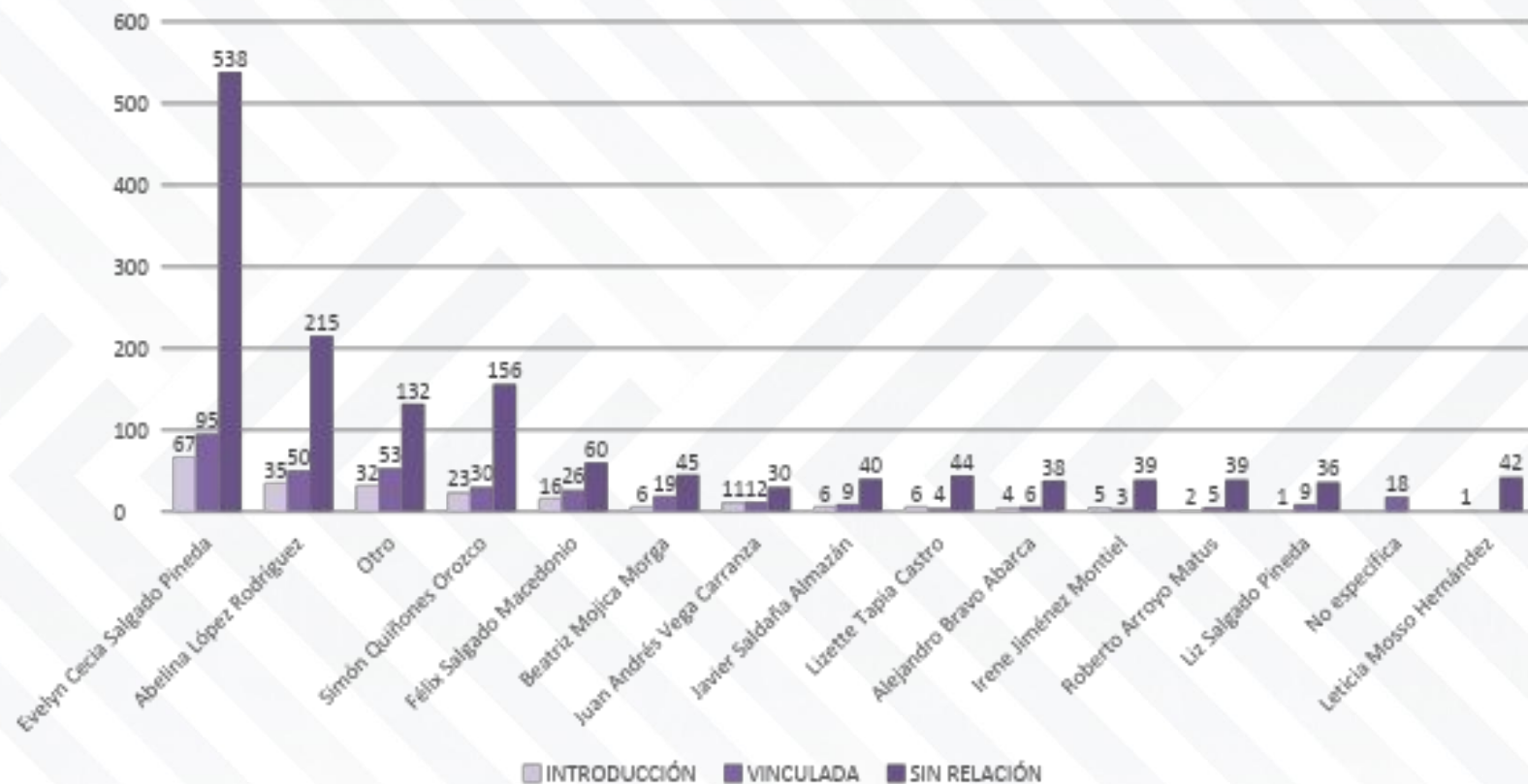
UBICACIÓN DE ACTORES POLÍTICOS



En relación con la ubicación de las menciones clasificadas en Introducción, Vinculadas y Sin relación de las personas actoras políticas registradas en el monitoreo de radio y televisión a nivel estatal, se observó la siguiente distribución: Evelyn Cecilia Salgado Pineda tuvo 68 registros en Introducción, 95 en menciones vinculadas y 544 en Sin relación, en seguida Abelina López Rodríguez registró 36 en Introducción, 54 vinculadas y 227 sin relación y en la categoría Otro 32 en Introducción, 66 vinculadas y 134 sin relación.

ACTORES POLÍTICOS	INTRODUCCIÓN	VINCULADA	SIN RELACIÓN
Evelyn Cecilia Salgado Pineda	68	95	544
Abelina López Rodríguez	36	54	227
Otro	32	66	134
Simón Quiñones Orozco	24	30	158
Félix Salgado Macedonio	16	26	61
Beatriz Mojica Morga	6	19	45
Juan Andrés Vega Carranza	15	14	30
Javier Saldaña Almazán	6	9	41
Lizette Tapia Castro	6	4	44
Alejandro Bravo Abarca	4	6	38
Irene Jiménez Montiel	5	3	39
Roberto Arroyo Matus	2	6	39
Liz Salgado Pineda	1	9	36
No específica	0	45	0
Leticia Mosso Hernández	1	0	42
TOTAL	222	386	1,478

UBICACIÓN DE ACTORES POLÍTICOS EN RADIO

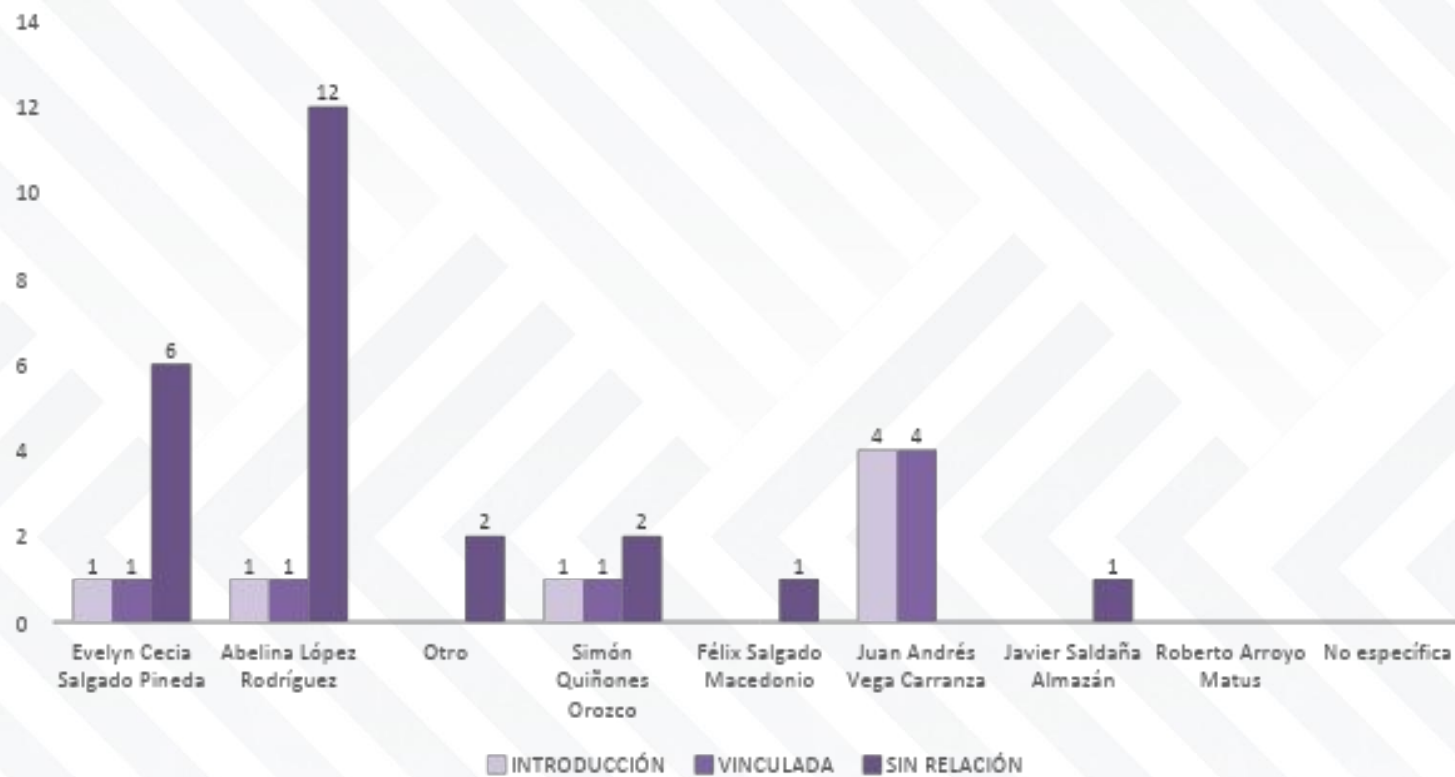


En relación con la ubicación de las menciones clasificadas como Introducción, Vinculadas y Sin relación de las personas actoras políticas registradas en el monitoreo de radio, se observa lo siguiente:

Evelyn Cecilia Salgado Pineda registra 67 menciones en la Introducción, 95 vinculadas y 538 sin relación. Por su parte, Abelina López Rodríguez presenta 35 menciones en la Introducción, 50 vinculadas y 215 sin relación. Asimismo, Otro cuenta con 32 menciones en la Introducción, 53 vinculadas y 132 sin relación.

ACTORES POLÍTICOS	INTRODUCCIÓN	VINCULADA	SIN RELACIÓN
Evelyn Cecilia Salgado Pineda	67	95	538
Abelina López Rodríguez	35	50	215
Otro	32	53	132
Simón Quiñones Orozco	23	30	156
Félix Salgado Macedonio	16	26	60
Beatriz Mojica Morga	6	19	45
Juan Andrés Vega Carranza	11	12	30
Javier Saldaña Almazán	6	9	40
Lizette Tapia Castro	6	4	44
Alejandro Bravo Abarca	4	6	38
Irene Jiménez Montiel	5	3	39
Roberto Arroyo Matus	2	5	39
Liz Salgado Pineda	1	9	36
No específica	0	18	0
Leticia Mosso Hernández	1	0	42
TOTAL	215	339	1,454

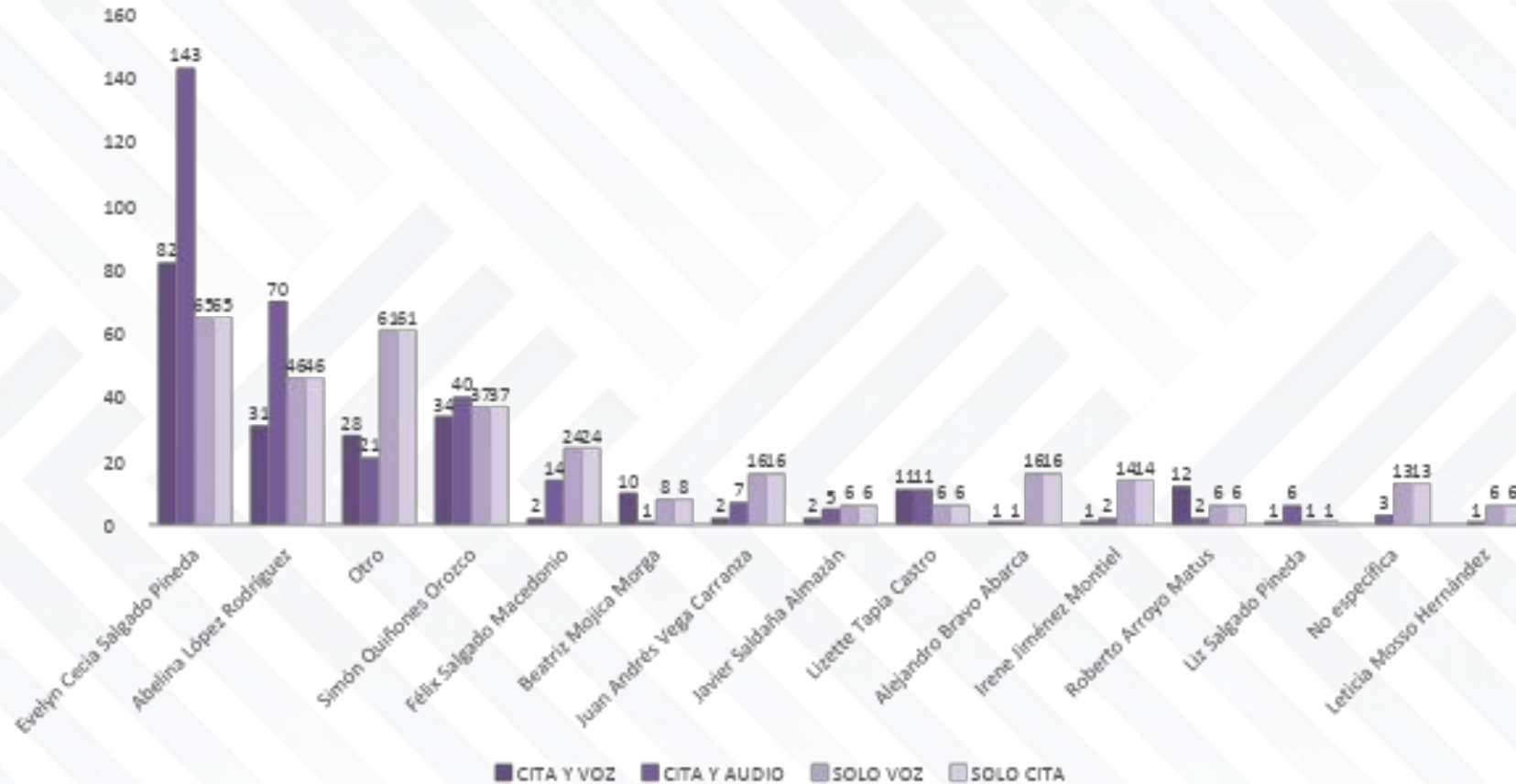
UBICACIÓN DE ACTORES POLÍTICOS EN TV



En cuanto a la ubicación de las menciones clasificadas como Introducción, Vinculadas y Sin relación de las personas actoras políticas registradas en el monitoreo de televisión a nivel estatal, se observa lo siguiente: Abelina López Rodríguez registra 1 mención en la Introducción, 1 vinculada y 12 sin relación. Por su parte, Evelyn Cecilia Salgado Pineda cuenta con 1 mención en la Introducción, 1 vinculada y 6 sin relación. Otro registra 0 menciones en la Introducción, 0 vinculada y 2 sin relación

ACTORES POLÍTICOS	INTRODUCCIÓN	VINCULADA	SIN RELACIÓN
Evelyn Cecilia Salgado Pineda	1	1	6
Abelina López Rodríguez	1	1	12
Otro	0	0	2
Simón Quiñones Orozco	1	1	2
Félix Salgado Macedonio	0	0	1
Juan Andrés Vega Carranza	4	4	0
Javier Saldaña Almazán	0	0	1
Roberto Arroyo Matus	0	0	0
No específica	0	0	0
TOTAL	7	7	24

PRESENTACIÓN DE ACTORES POLÍTICOS EN RADIO

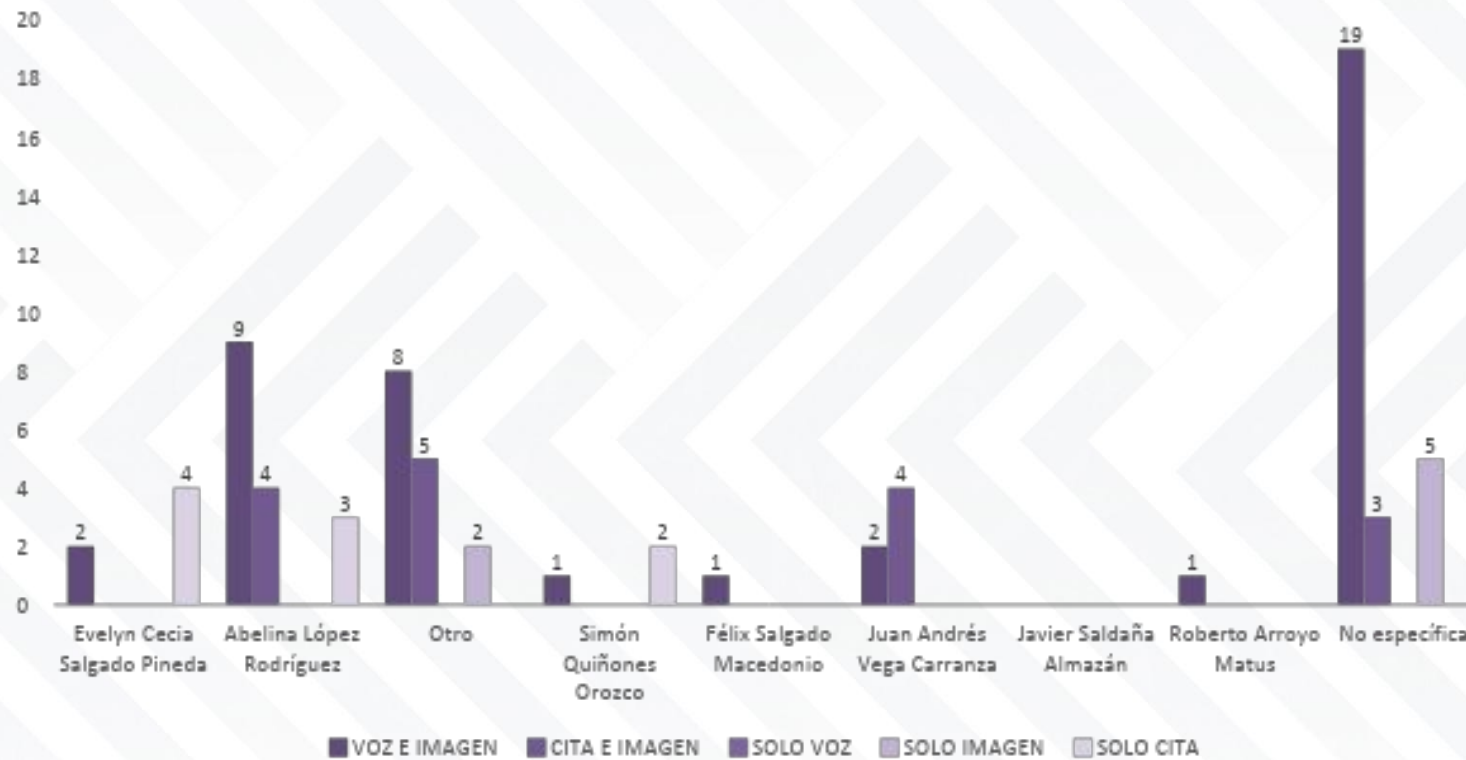


La forma en que fueron presentadas las personas actoras políticas en radio se observa de la siguiente manera:

Evelyn Cecilia Salgado Pineda registra 355 registros en estos rubros, distribuidas de la siguiente forma: 82 con cita y voz, 143 con cita y audio, 65 con solo voz y 65 con solo cita. Por su parte, Abelina López Rodríguez acumula 193 registros: 31 con cita y voz, 70 con cita y audio, 46 con solo voz y 46 con solo cita. Asimismo, Otro contabiliza 171 registros, de las cuales 28 corresponden a cita y voz, 21 a cita y audio, 61 a solo voz y 61 a solo cita.

ACTORES POLÍTICOS	CITA Y VOZ	CITA Y AUDIO	SOLO VOZ	SOLO CITA
Evelyn Cecia Salgado Pineda	82	143	65	65
Abelina López Rodríguez	31	70	46	46
Otro	28	21	61	61
Simón Quiñones Orozco	34	40	37	37
Félix Salgado Macedonio	2	14	24	24
Beatriz Mojica Morga	10	1	8	8
Juan Andrés Vega Carranza	2	7	16	16
Javier Saldaña Almazán	2	5	6	6
Lizette Tapia Castro	11	11	6	6
Alejandro Bravo Abarca	1	1	16	16
Irene Jiménez Montiel	1	2	14	14
Roberto Arroyo Matus	12	2	6	6
Liz Salgado Pineda	1	6	1	1
No específica	0	3	13	13
Leticia Mosso Hernández	0	1	6	6
TOTAL	217	327	325	325

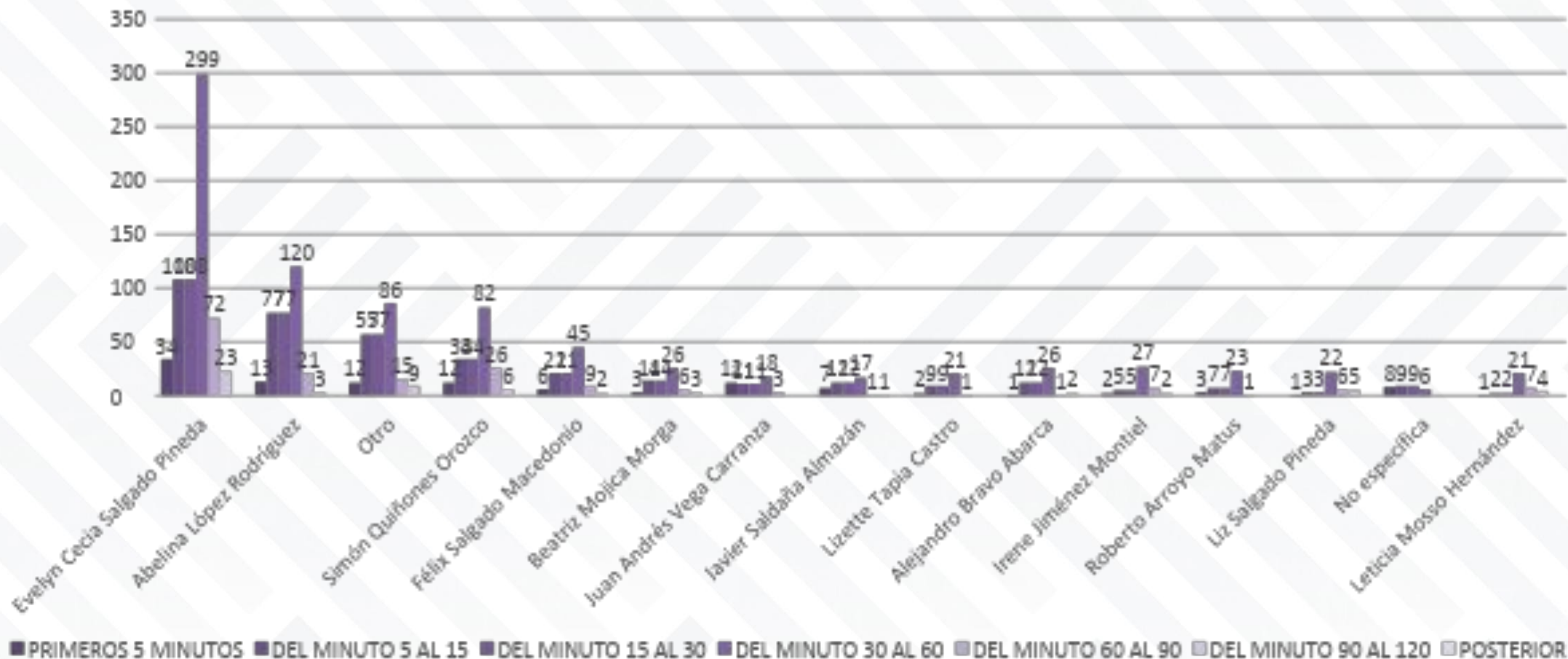
PRESENTACIÓN DE ACTORES POLÍTICOS EN TV



La manera en que se presentaron las personas actoras políticas en televisión se describe a continuación:
 Abelina López Rodríguez registra 16 registros en estos rubros de las cuales 9 corresponde a voz e imagen, 4 cita e imagen, ninguna a solo voz ni a solo imagen, y 3 a solo cita.
 Por su parte, Evelyn Cecilia Salgado Pineda contabiliza 6 menciones: 2 con voz e imagen, ninguna en cita e imagen, 0 con solo voz, ninguna con solo imagen y 4 con solo cita.
 En la categoría Otro se contabilizan 15 menciones: 8 con voz e imagen, 5 cita e imagen, 0 con solo voz, 2 con solo imagen y 0 con solo cita.

ACTORES POLÍTICOS	VOZ E IMAGEN	CITA E IMAGEN	SOLO VOZ	SOLO IMAGEN	SOLO CITA
Evelyn Cecia Salgado Pineda	2	0	0	0	4
Abelina López Rodríguez	9	4	0	0	3
Otro	8	5	0	2	0
Simón Quiñones Orozco	1	0	0	0	2
Félix Salgado Macedonio	1	0	0	0	0
Juan Andrés Vega Carranza	2	4	0	0	0
Javier Saldaña Almazán	0	0	0	0	0
Roberto Arroyo Matus	1	0	0	0	0
No específica	19	3	0	5	0
TOTAL	43	16	0	7	9

SEGMENTO DE TIEMPO POR ACTORES POLÍTICOS



En el monitoreo de las personas actoras políticas, el segmento de tiempo en el que se registró el mayor número de menciones corresponde al comprendido entre los 30 y 60 minutos de transmisión. En este intervalo, Evelyn Cecilia Salgado Pineda acumuló 299 menciones, Abelina López Rodríguez 120 y de Otro 86.

ACTORES POLÍTICO	PRIMEROS 5 MINUTOS	DEL MINUTO 5 AL 15	DEL MINUTO 15 AL 30	DEL MINUTO 30 AL 60	DEL MINUTO 60 AL 90	DEL MINUTO 90 AL 120	POSTERIOR
Evelyn Cecia Salgado Pineda	34	108	108	299	72	23	0
Abelina López Rodríguez	13	77	77	120	21	3	0
Otro	12	57	57	86	15	9	0
Simón Quiñones Orozco	12	34	34	82	26	6	0
Félix Salgado Macedonio	6	21	21	45	9	2	0
Beatriz Mojica Morga	3	14	14	26	6	3	0
Juan Andrés Vega Carranza	12	11	11	18	3	0	0
Javier Saldaña Almazán	7	12	12	17	1	1	0
Lizette Tapia Castro	2	9	9	21	1	0	0
Alejandro Bravo Abarca	1	12	12	26	1	2	0
Irene Jiménez Montiel	2	5	5	27	7	2	0
Roberto Arroyo Matus	3	7	7	23	1	0	0
Liz Salgado Pineda	1	3	3	22	6	5	0
No específica	8	9	9	6	0	0	0
Leticia Mosso Hernández	1	2	2	21	7	4	0
TOTAL	117	381	381	839	176	60	0

	ABELINA LÓPEZ RODRÍGUEZ	ERIK CATALÁN RENDÓN	ERIKA LORENA LÜHRS CORTÉS	EVELYN CECIA SALGADO PINEDA	FÉLIX SALGADO MACEDONIO	GUSTAVO ALARCÓN HERRERA	LIZ SALGADO PINEDA	LIZETTE TAPIA CASTRO	RICARDO CASTILLO PEÑA	SIMÓN QUIÑONES OROZCO
ACTORES POLÍTICOS										
Agua	3		8						3	
Ciencia, tecnología e innovación									2	
Ciudades y comunidades	10		28	1			1		2	
Comunicaciones y transportes	6		7			1		2	3	2
Cooperación internacional	1		3						1	
Corrupción	14				1			1	16	
Cultura y deporte	14	1	34			2	1	2	2	1
Derechos Humanos	1		7						8	
Economía	16	1	15				2	4	12	4
Educación	6	1	20		16		2	3	4	
Empleo	1		8			1	2		1	2
Energía		1	1						4	
Estado de derecho y justicia	3	1	20		4		1	2	7	1
Igualdad de género	6	4	23		1				1	1
Inseguridad	6		10	2	2	16	2	1	10	1
Medio ambiente y cambio climático	12		7				1		10	1
Otro	89	34	235	78	26	14	28	129	88	26
Paz	11	1	23			2			2	
Pobreza			1						1	
Registro de precandidatura/candidatura	12	20	4	20	3			22	2	
Salud y bienestar	1		32				3		4	
Seguridad alimentaria y agricultura	2		11			1	2		2	
Transparencia	13		8	2	3			4	14	
Turismo	77		164			20	9		17	165
TOTAL	304	64	669	103	56	57	54	170	216	204



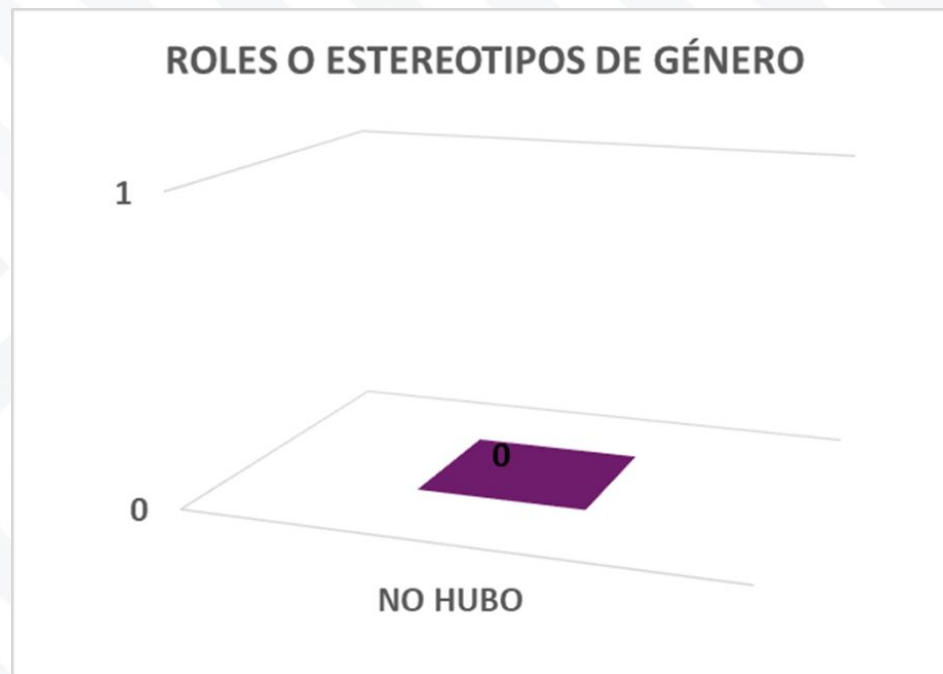
Respecto a la variable “Tema de interés público” en relación con personas actoras políticas, se observó que, entre las tres personas con mayor número de menciones durante el periodo del 01 de marzo al 30 de abril de 2026 (Erika Lorena Luhrs Cortés, Abelina López Rodríguez y Ricardo Castillo Peña), destacaron principalmente los temas de ciudades y comunidades; turismo; transparencia; medio ambiente y cambio climático,, y otros.

LENGUAJE NO INCLUYENTE O SEXISTA



LENGUAJE NO INCLUYENTE O SEXISTA	MENCIÓN
MUJERES	2
PERSONAS CON DISCAPACIDAD	1
TOTAL	3

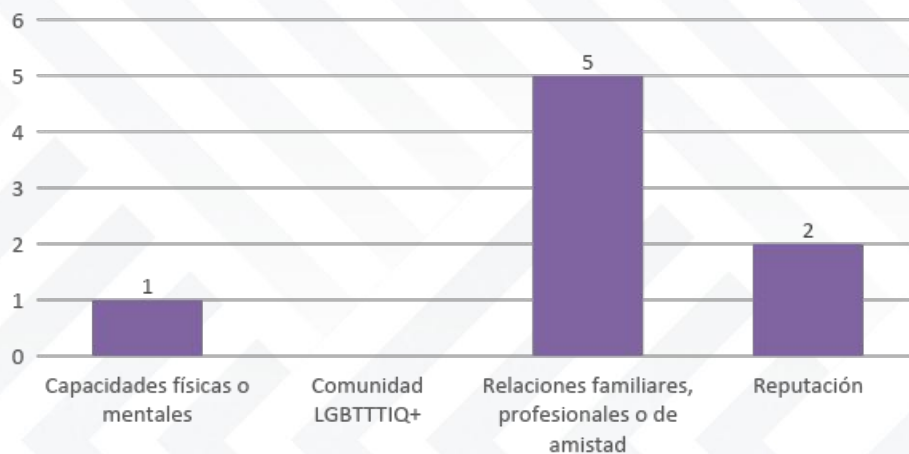
Entre el 01 de marzo y el 30 de abril de 2026 se identificaron tres menciones en las que se utilizó lenguaje no incluyente o sexista. De estas referencias, dos se relacionan con mujeres y una con personas con discapacidad.



ROLES O ESTEREOTIPOS DE GÉNERO	MENCIÓN
NO HUBO	0
TOTAL	0

Entre el 01 de marzo y el 30 de abril de 2026 se registraron tres menciones relacionadas con personas actoras políticas en las que se hiciera referencia a cosificación de las mujeres.

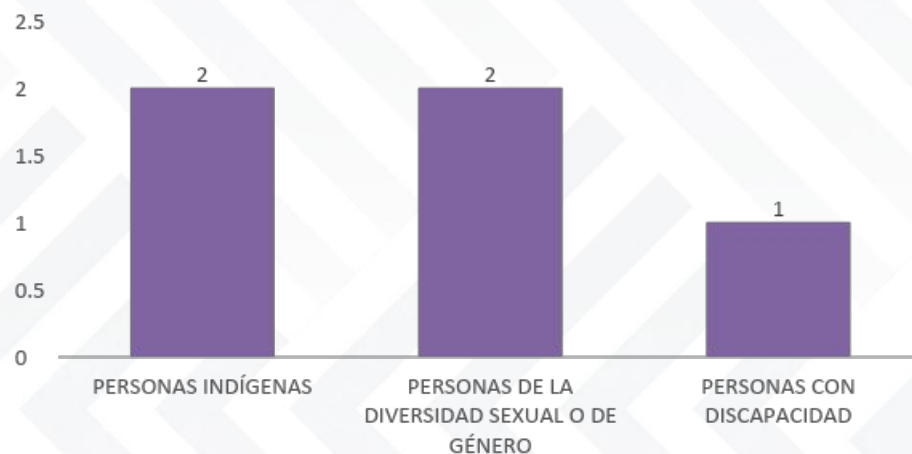
ENFOQUE DE LA COBERTURA



ENFOQUE DE LA COBERTURA	MENCIÓN
Capacidades físicas o mentales	1
Comunidad LGTBTTIQ+	0
Relaciones familiares, profesionales o de amistad	5
Reputación	2
TOTAL	8

Con respecto al enfoque de la cobertura, en las notas codificadas del 01 de marzo al 30 de abril de 2026 se identificaron 8 menciones relacionadas con personas actoras políticas. De estas, 1 se vincula con el tema de capacidades físicas o mentales, 0 con la comunidad LGTBTTIQ+, 5 con relaciones familiares, profesionales o de amistad, y 2 con aspectos de reputación.

ESTEREOTIPO / DISCRIMINACIÓN



ESTEREOTIPO / DISCRIMINACIÓN	MENCIÓN
PERSONAS INDÍGENAS	2
PERSONAS DE LA DIVERSIDAD SEXUAL O DE GÉNERO	2
PERSONAS CON DISCAPACIDAD	1
TOTAL	5

Entre el 01 de marzo y el 30 de abril de 2026 se identificaron 5 menciones relacionadas con personas actoras políticas que presentaran contenidos estereotipados o discriminatorios, 2 con relación a personas indígenas, 2 a personas de la diversidad sexual y 1 de personas con discapacidad.


ACTOS DE VIOLENCIA



ACTOS DE VIOLENCIA	MENCIÓN
DE GÉNERO	3
ASESINATO/HOMICIDIO	8
SECUESTRO	3
OTRO	25
TOTAL	39

Entre el 01 de marzo y al 30 abril de 2026 se registraron 39 menciones relacionadas con actos de violencia vinculados con personas actoras políticas, específicamente en la categoría de género 3, asesinato u homicidio 8, secuestro 3 y otros 25.

METODOLOGÍA / ENCUESTA MENCIÓN



METODOLOGÍA / ENCUESTA	MENCIÓN
Sí	31
TOTAL	31

Durante el periodo de monitoreo comprendido del 01 de marzo al 30 de abril de 2026, se identificaron 31 menciones relacionadas con encuestas o sondeos vinculados con personas actoras políticas.

CONCLUSIÓN

Durante el periodo comprendido del 01 de Marzo al 30 de abril de 2026, se analizaron 727 programas de radio y televisión transmitidos de lunes a viernes, como parte del monitoreo cuantitativo y cualitativo de cobertura informativa en medios electrónicos a nivel estatal.

Los resultados indican que Morena fue el partido político con mayor número de menciones durante el periodo analizado. En cuanto a las personas actoras políticas, la gobernadora del estado de Guerrero, Evelyn Cecia Salgado Pineda, registró el mayor número de referencias en radio, predominando en las menciones clasificadas como no adjetivadas, mientras que en televisión fue Abelina López Rodríguez, quién encabezó.

Respecto al género periodístico, se identificó que la nota informativa fue el formato más utilizado para la difusión de información relacionada con partidos políticos y personas actoras políticas.

En lo referente a la distribución de menciones por sexo, el 49 % correspondió a mujeres, mientras que el 37 % restante se refirió a hombres.

Finalmente, es importante señalar que durante el periodo analizado no se identificaron inserciones pagadas por partidos políticos en los programas monitoreados.