

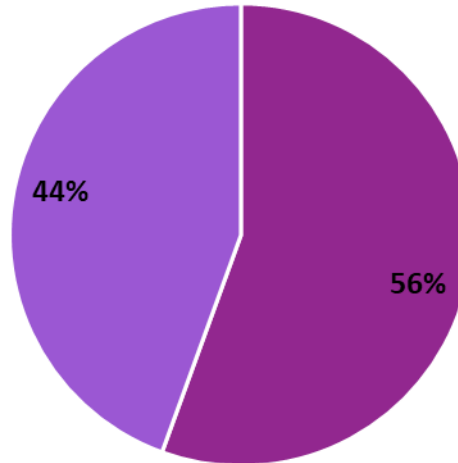
ACTORES POLÍTICOS POR SEXO



**PROCESO
ELECTORAL
2023-2024**



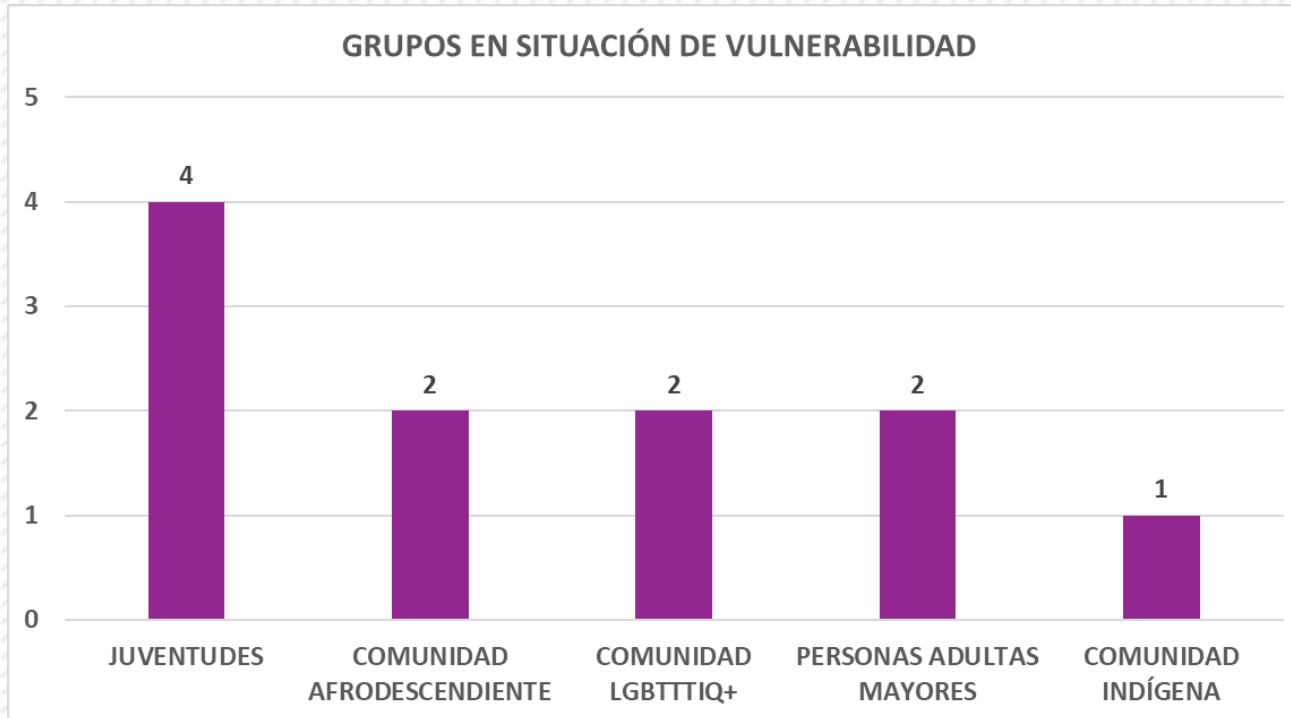
ACTORES POLÍTICOS POR SEXO



■ HOMBRE ■ MUJER

SEXO	FRECUENCIA
HOMBRE	5
MUJER	4
TOTAL	9

Durante el periodo que comprende del 01 al 15 de enero de 2024, las y los actores políticos que más se mencionaron en radio y televisión a nivel estatal, fueron en total 9, de los cuales 5 son hombres y 4 son mujeres. Estos se reportan a partir de 10 menciones como mínimo. En total se detectaron 337 menciones, el porcentaje de ello representa una cobertura del 56% para hombres y 44% para mujeres.

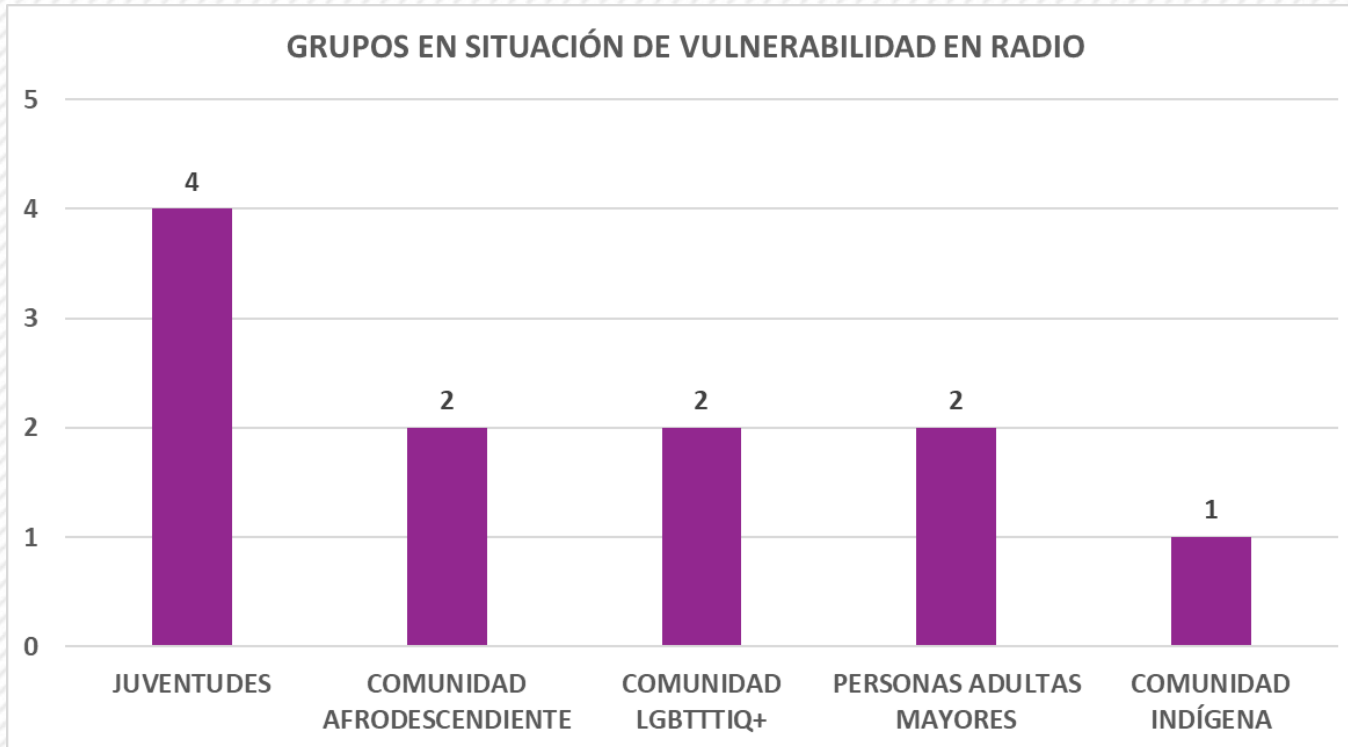


GRUPOS EN SITUACIÓN DE VULNERABILIDAD	MENCIÓN
JUVENTUDES	4
COMUNIDAD AFRODESCENDIENTE	2
COMUNIDAD LGBTTTIQ+	2
PERSONAS ADULTAS MAYORES	2
COMUNIDAD INDÍGENA	1
TOTAL	11

Tomando en cuenta algunos sectores de la inclusión social como temáticas en las piezas informativas, en radio y en televisión, del 01 al 15 de enero de 2024 se detectaron 11 menciones sobre grupos en situación de vulnerabilidad. 4 de ellas fueron sobre Juventudes, 2 sobre Comunidad Afrodescendiente, 2 sobre Comunidad LGTBTTIQ+, 2 sobre Personas Adultas Mayores y 1 sobre Comunidad Indígena.

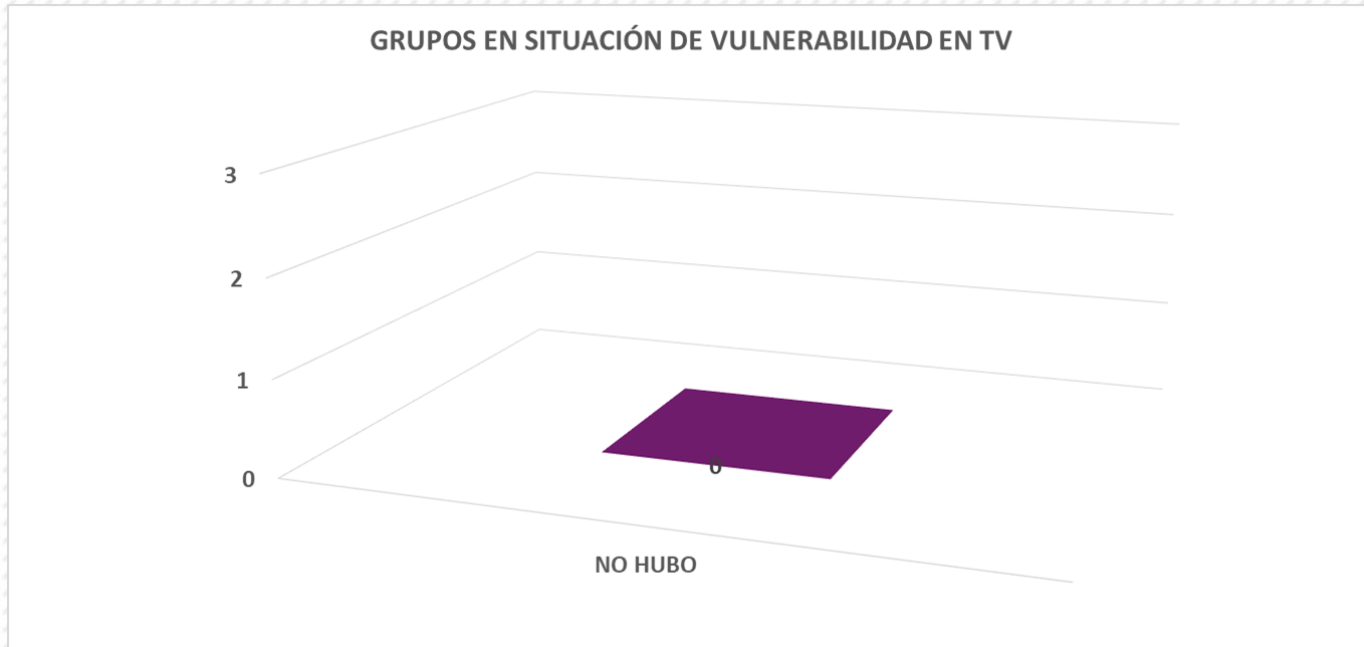


GRUPOS EN SITUACIÓN DE VULNERABILIDAD EN RADIO



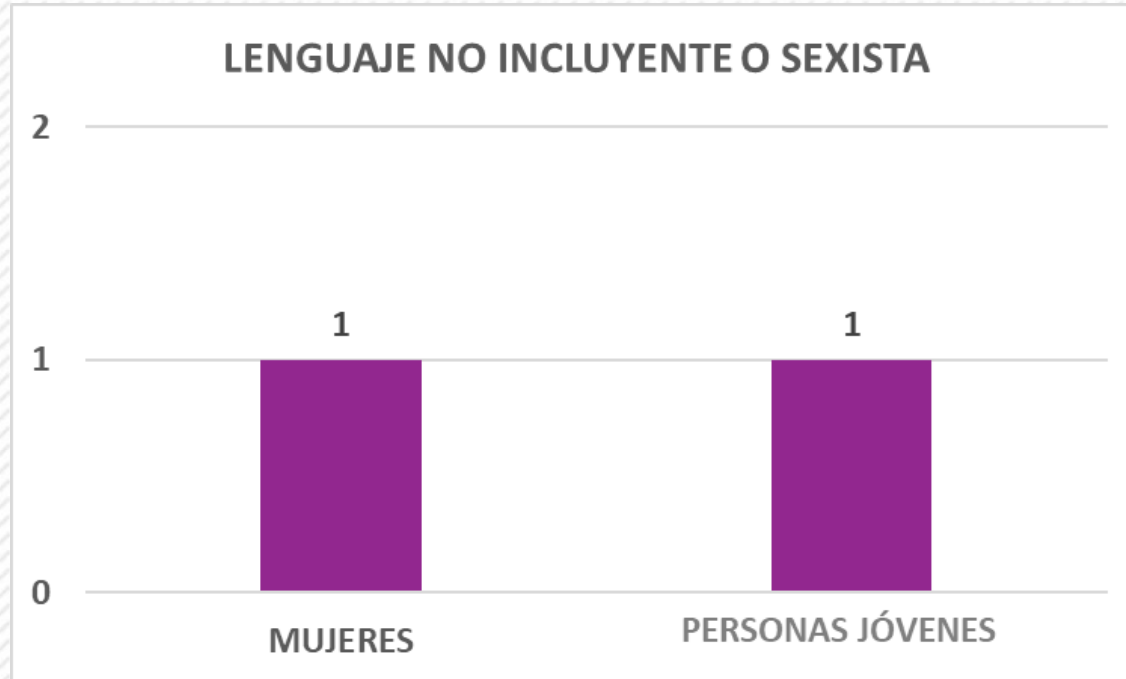
GRUPOS EN SITUACIÓN DE VULNERABILIDAD	MENCIÓN
JUVENTUDES	4
COMUNIDAD AFRODESCENDIENTE	2
COMUNIDAD LGBTITIQ+	2
PERSONAS ADULTAS MAYORES	2
COMUNIDAD INDÍGENA	1
TOTAL	11

Tomando en cuenta algunos sectores de inclusión social como temáticas en las piezas informativas en radio, en el periodo analizado se detectaron 11 menciones sobre grupos en situación de vulnerabilidad. 4 de ellas fueron sobre Juventudes, 2 sobre Comunidad Afrodescendiente, 2 sobre Comunidad LGBTITIQ+, 2 sobre Personas Adultas Mayores y 1 sobre Comunidad Indígena.



GRUPOS EN SITUACIÓN DE VULNERABILIDAD	MENTIÓN
NO HUBO	0
TOTAL	0

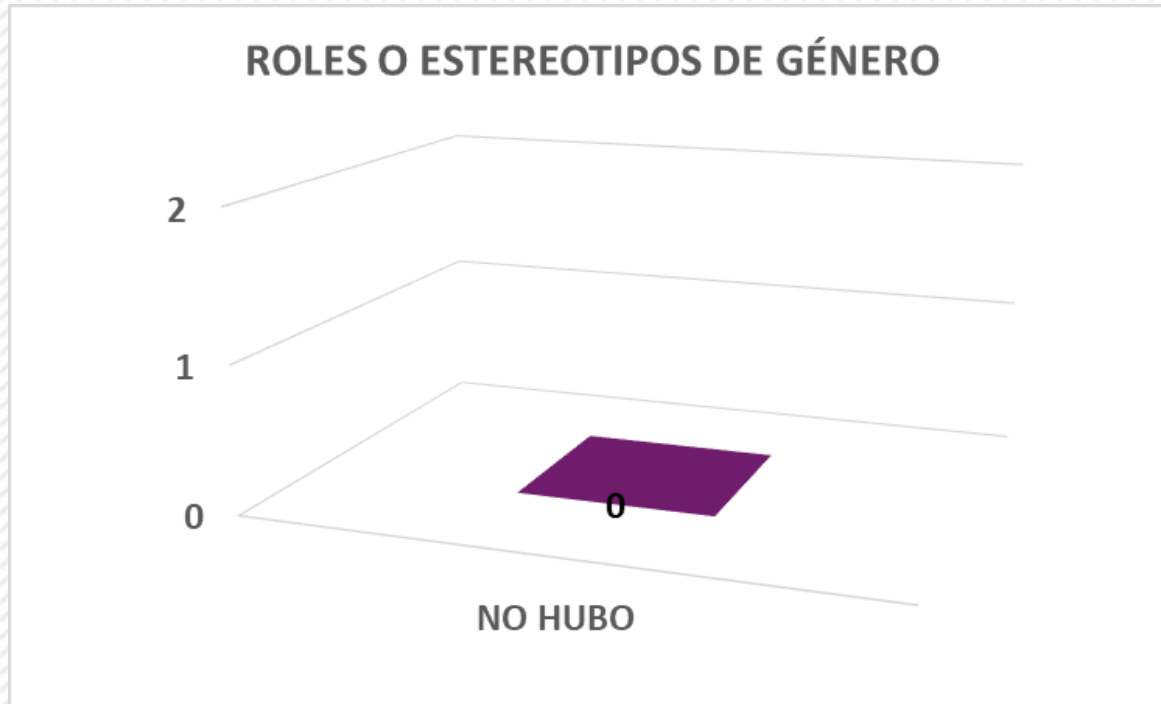
Tomando en cuenta algunos sectores de inclusión social como temáticas en las piezas informativas en televisión, en el periodo analizado no se detectaron menciones referentes a grupos en situación de vulnerabilidad.



LENGUAJE NO INCLUSIVO	MENCIÓN
MUJERES	1
PERSONAS JÓVENES	1
TOTAL	2

Entre el 01 y el 15 de enero de 2024 se detectaron 2 menciones referentes a las precandidaturas que hicieron uso de Lenguaje No Incluyente o Sexista, 1 sobre Mujeres y 1 sobre Personas Jóvenes.

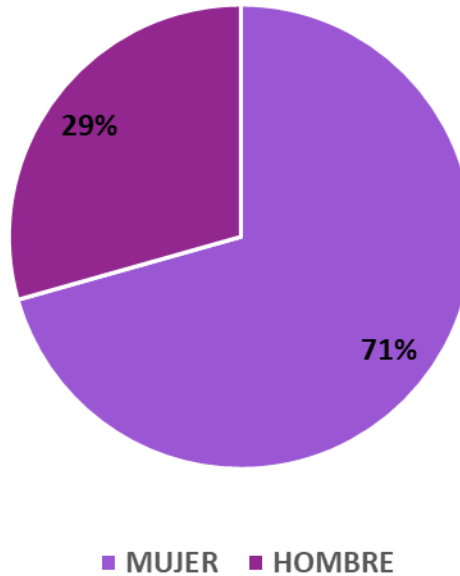




ROLES O ESTEREOTIPOS DE GÉNERO	MENCION
NO HUBO	0
TOTAL	0

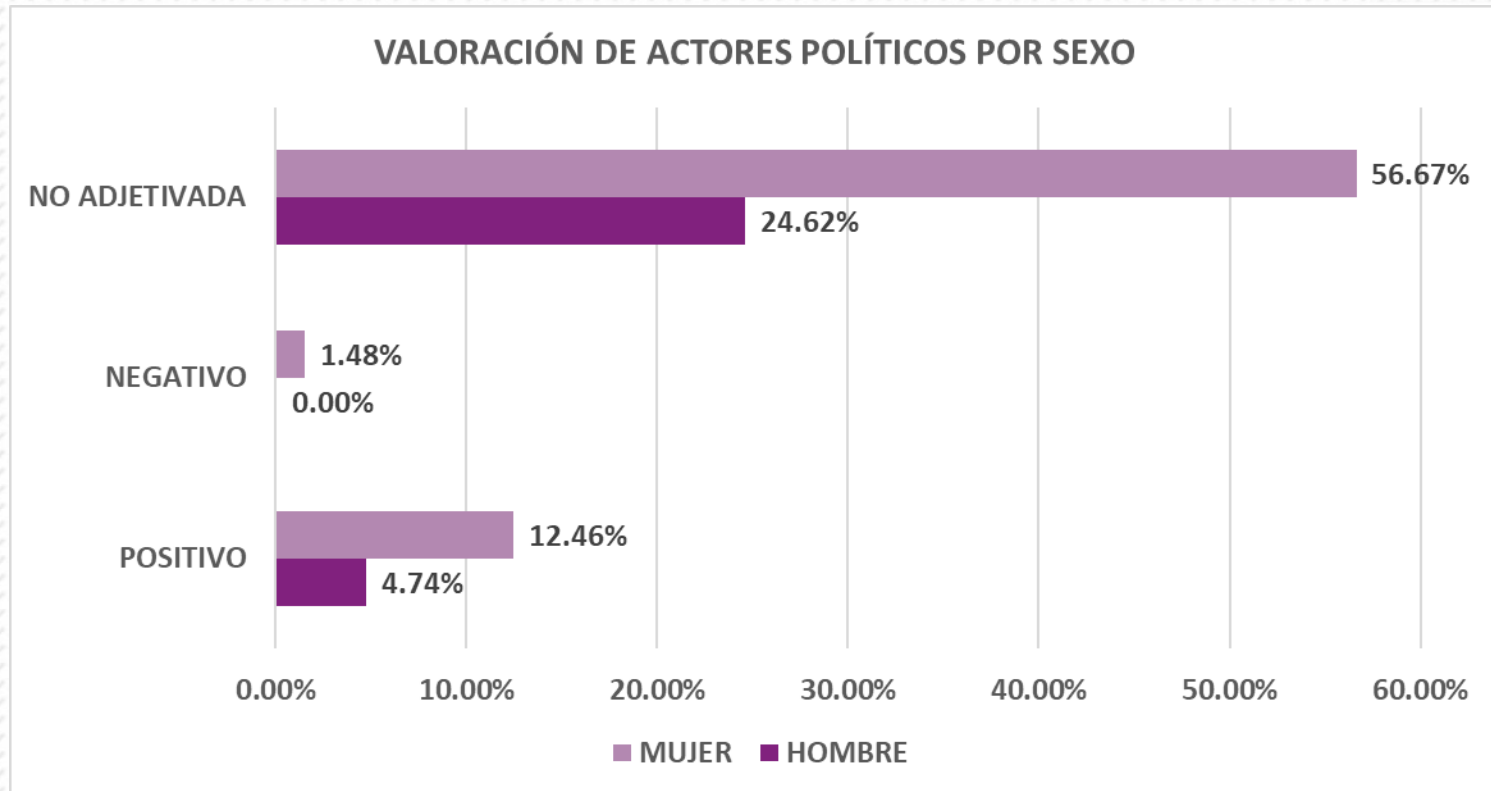
Entre el 01 y el 15 de enero de 2024 no se detectaron menciones referentes a las precandidaturas que hicieron uso de Roles o Estereotipos de Género.

REPRESENTACIONES POLÍTICAS POR SEXO



ACTORES POLÍTICOS	MENCIONES
MUJER	238
HOMBRE	99
TOTAL	337

De un total de 337 menciones en radio y televisión durante el periodo analizado, 238 fueron sobre mujeres, lo cual representa el 71% y 99 fueron sobre hombres, correspondiente al 29%.



En la valoración de actores políticos por sexo, de las 337 menciones que se registraron en total, 274 fueron valoradas como No Adjetivadas (81.29% del total de menciones), 191 para mujeres (56.67%) y 83 para hombres (24.62%). Se registraron 5 valoraciones negativas (1.48% del total de las menciones), todas para mujeres (1.48%). Finalmente, se registraron 58 notas valoradas como positivas, que representan el 17.20% de todas las menciones, de las cuales un 12.46% fueron sobre mujeres y un 4.74% de hombres, 42 y 16 respectivamente.

ACTORES POLÍTICOS	POSITIVO	NEGATIVO	NO ADJETIVADA
HOMBRE	16	0	83
MUJER	42	5	191
TOTAL	58	5	274

ACTORES POLÍTICOS	POSITIVO	NEGATIVO	NO ADJETIVADA
HOMBRE	4.74%	0.00%	24.62%
MUJER	12.46%	1.48%	56.67%
TOTAL	17.20%	1.48%	81.29%