

ACTORES POLÍTICOS POR SEXO

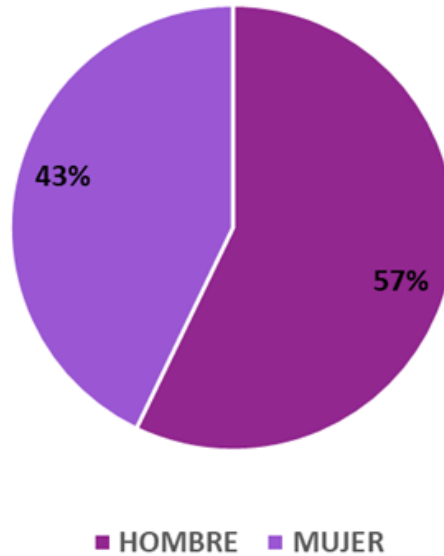
CENTRO DE
MONITOREO DE MEDIOS



PROCESO
ELECTORAL
2023-2024

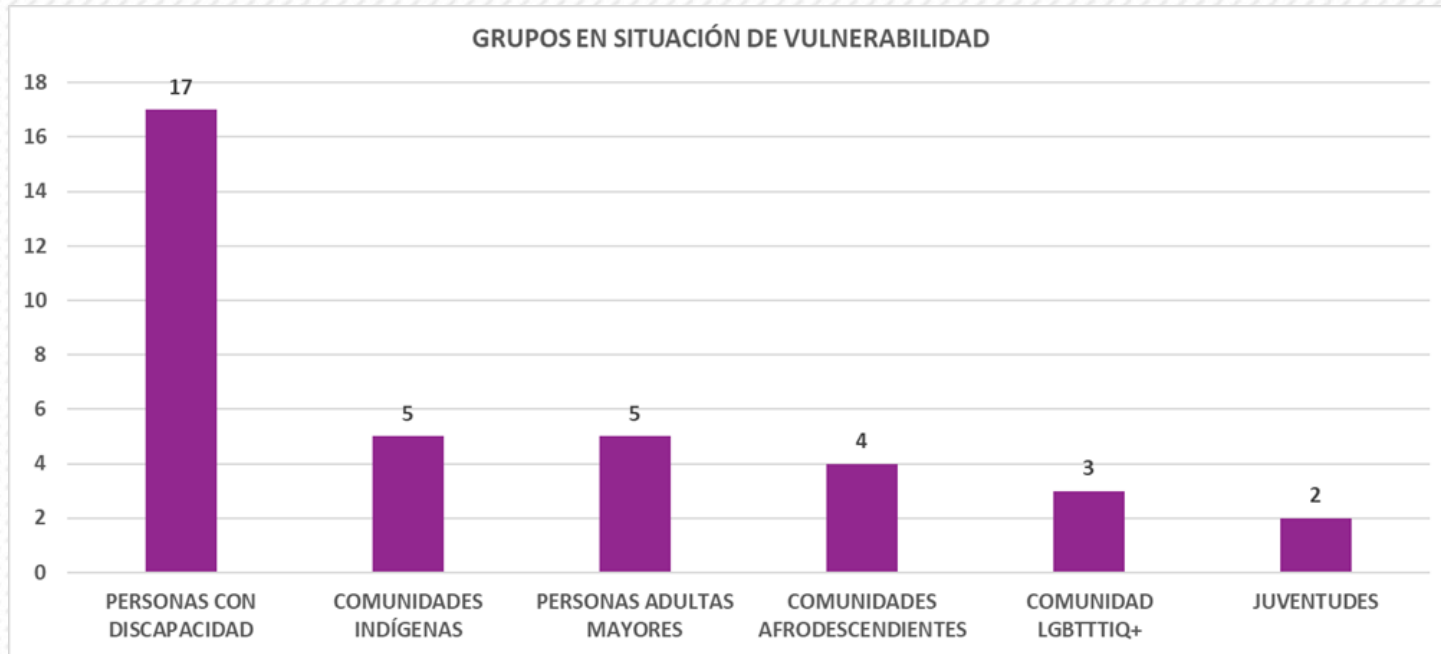


ACTORES POLÍTICOS POR SEXO



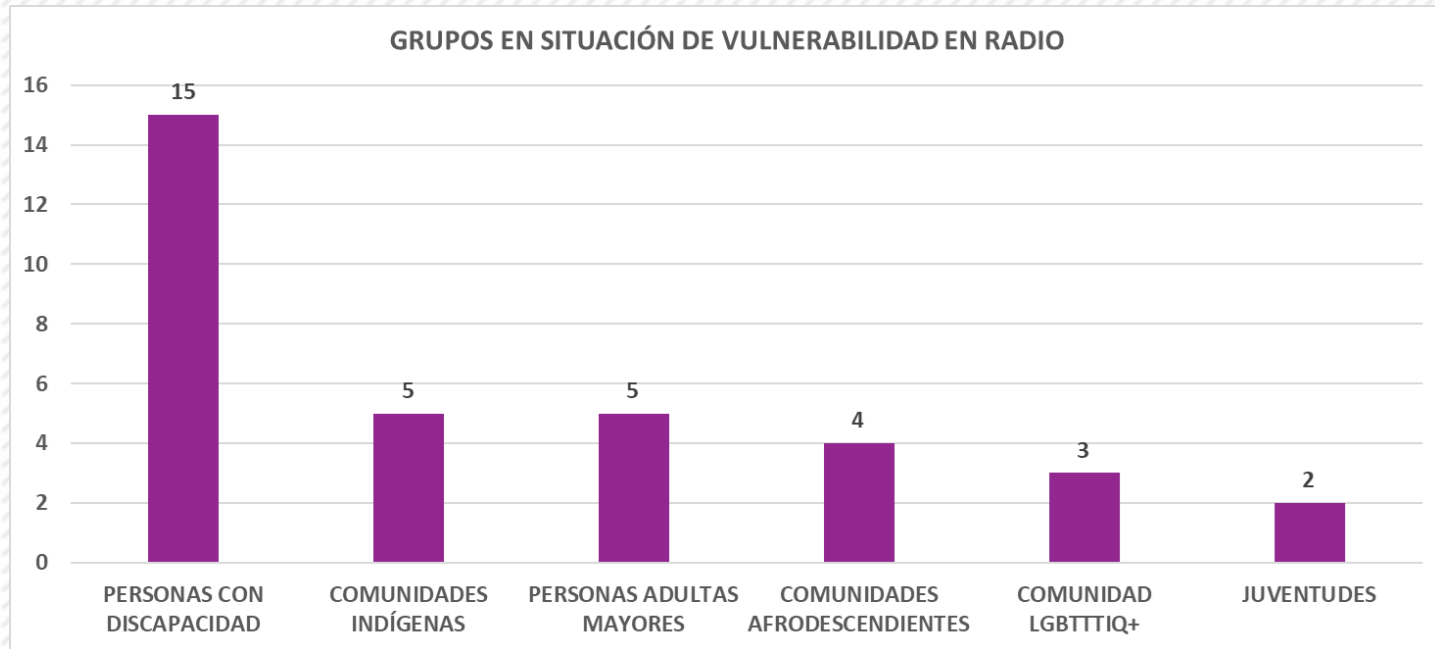
SEXO	FRECUENCIA
HOMBRE	4
MUJER	3
TOTAL	7

Durante el periodo que comprende del 01 al 15 de septiembre de 2023, las y los actores políticos que más se mencionaron en radio y televisión a nivel estatal, fueron en total 7, de los cuales 4 son hombres y 3 son mujeres. Estos se reportan a partir de 20 menciones como mínimo. En total se detectaron 568 menciones, el porcentaje de ello representa una cobertura del 57% para hombres y 43% para mujeres.



GRUPOS EN SITUACIÓN DE VULNERABILIDAD	MENCIÓN
PERSONAS CON DISCAPACIDAD	17
COMUNIDADES INDÍGENAS	5
PERSONAS ADULTAS MAYORES	5
COMUNIDADES AFRODESCENDIENTES	4
COMUNIDAD LGTBTTIQ+	3
JUVENTUDES	2
TOTAL	36

Tomando en cuenta algunos sectores de la inclusión social y menciones sobre grupos en situación de vulnerabilidad, como temáticas en las piezas informativas, en radio y en televisión del 01 al 15 de septiembre de 2023, hubo un registro de 17 menciones referentes a Personas con Discapacidad, 5 menciones sobre Comunidades Indígenas, 5 sobre Personas Adultas Mayores, 4 menciones sobre Comunidades Afrodescendientes, 3 sobre la Comunidad LGTBTTIQ+ y 2 menciones sobre Juventudes.



GRUPOS EN SITUACIÓN DE VULNERABILIDAD	MENCIÓN
PERSONAS CON DISCAPACIDAD	15
COMUNIDADES INDÍGENAS	5
PERSONAS ADULTAS MAYORES	5
COMUNIDADES AFRODESCENDIENTES	4
COMUNIDAD LGTBTTIQ+	3
JUVENTUDES	2
TOTAL	34

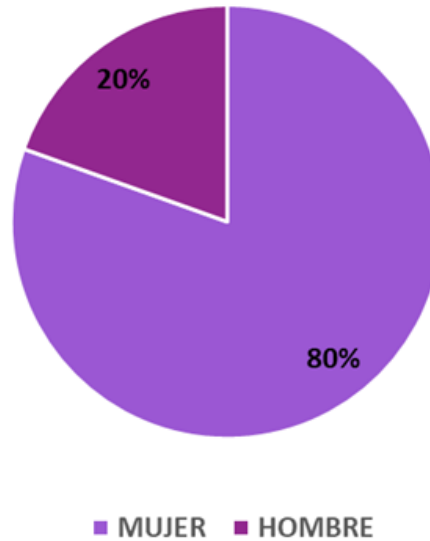
Tomando en cuenta algunos sectores de inclusión social como temáticas en las piezas informativas en radio, en el periodo analizado se detectó lo siguiente: 15 menciones referentes a Personas con Discapacidad, 5 menciones sobre Comunidades Indígenas, 5 sobre Personas Adultas Mayores, 4 menciones sobre Comunidades Afrodescendientes, 3 sobre la Comunidad LGTBTTIQ+ y 2 menciones sobre Juventudes.



GRUPOS EN SITUACIÓN DE VULNERABILIDAD	MENCIÓN
PERSONAS CON DISCAPACIDAD	2
TOTAL	2

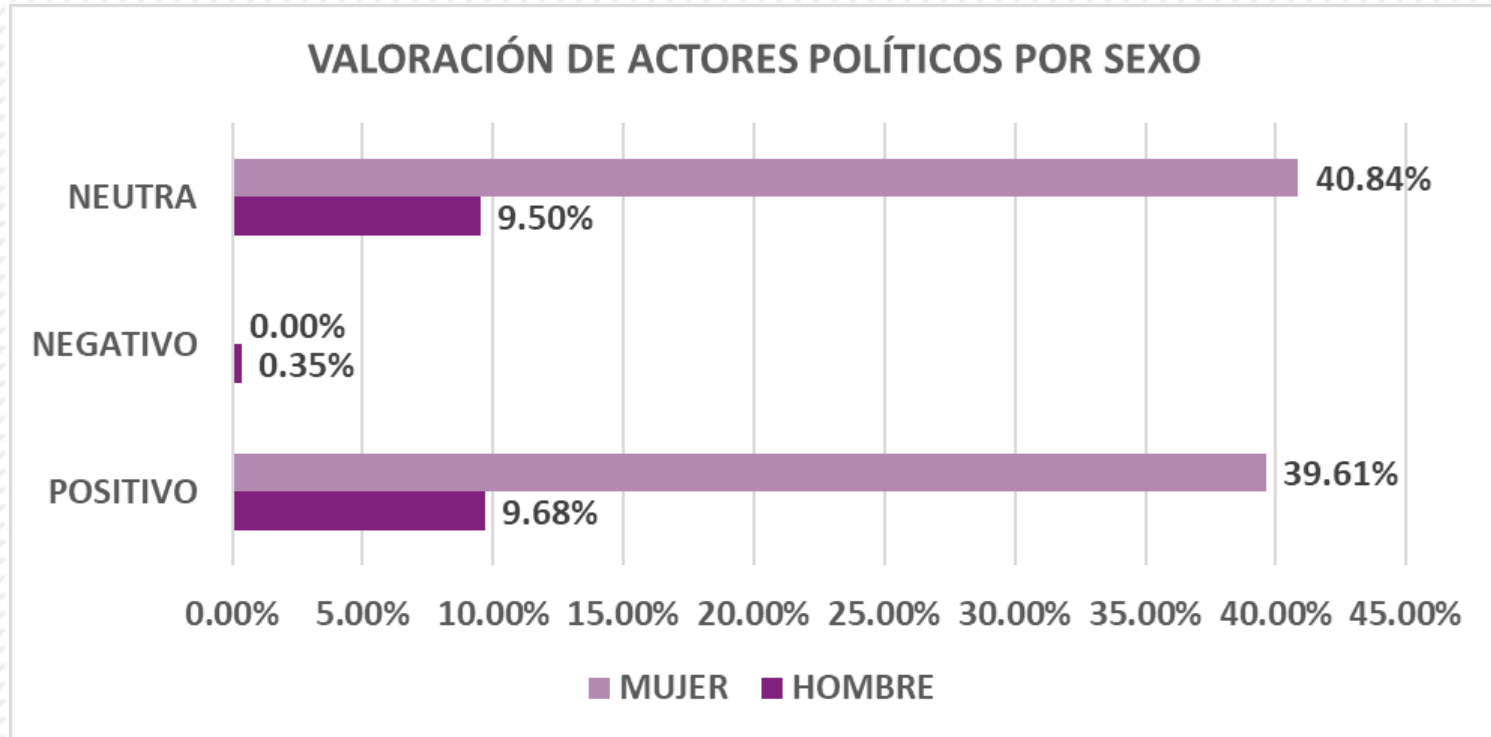
Tomando en cuenta algunos sectores de inclusión social como temáticas en las piezas informativas en televisión, en el periodo analizado solamente se detectaron 2 menciones, que hicieron referencia a Personas con Discapacidad.

REPRESENTACIONES POLÍTICAS POR SEXO



ACTORES POLÍTICOS	MENCIONES
MUJER	457
HOMBRE	111
TOTAL	568

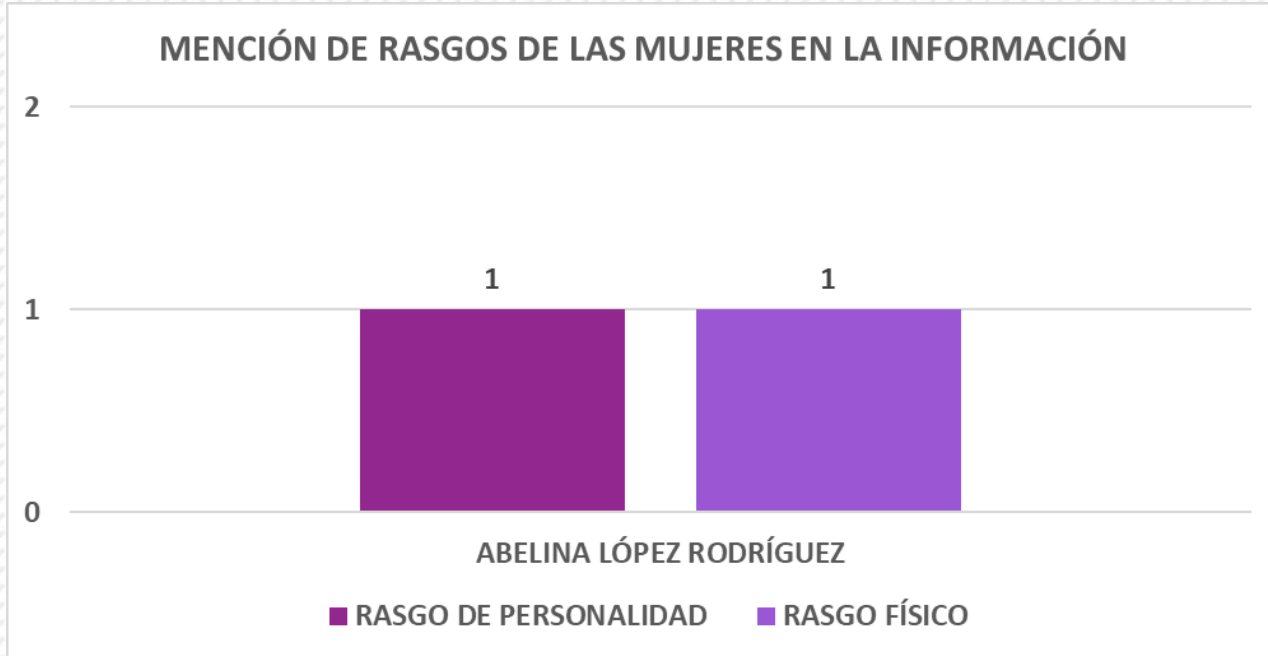
De un total de 568 menciones en radio y televisión durante el periodo analizado, 457 fueron sobre mujeres, lo cual representa el 80% y 111 fueron sobre hombres, correspondiente al 20%.



En la valoración de actores políticos por sexo, de las 568 menciones que se registraron en total, 286 fueron valoradas como neutras (50.34% del total de menciones), 232 para mujeres (40.84%) y 54 para hombres (9.50%). Se registraron 2 valoraciones negativas (0.35% del total de las menciones), ambas para hombres (0.35%). Finalmente, se registraron 280 notas valoradas como positivas, representan el 49.29% de todas las menciones, de las cuales un 39.61% fueron sobre mujeres y un 9.68% de hombres, 225 y 55 respectivamente.

ACTORES POLÍTICOS	POSITIVO	NEGATIVO	NEUTRA
HOMBRE	55	2	54
MUJER	225	0	232
TOTAL	280	2	286

ACTORES POLÍTICOS	POSITIVO	NEGATIVO	NEUTRA
HOMBRE	9.68%	0.35%	9.50%
MUJER	39.61%	0.00%	40.84%
TOTAL	49.29%	0.35%	50.34%



ACTORES POLÍTICOS	RASGO DE PERSONALIDAD	RASGO FÍSICO
ABELINA LÓPEZ RODRÍGUEZ	1	1
TOTAL	1	1

En el periodo analizado solamente se identificaron 2 menciones sobre los rasgos sobre mujeres, ambas para Abelina López Rodríguez, 1 de ellas hizo referencia a sus Rasgos de Personalidad y 1 a sus Rasgos Físicos.

MENCIÓN DE RASGOS DE LOS HOMBRES EN LA INFORMACIÓN



ACTORES POLÍTICOS	RASGO DE PERSONALIDAD	RASGO FÍSICO
NO HUBO	0	0
TOTAL	0	0

En el periodo analizado no se identificaron menciones sobre rasgos físicos o de personalidad de ningún hombre.

CONCLUSIÓN

En el periodo del 01 al 15 de septiembre de 2023, se analizaron 179 programas de radio y televisión con periodicidad de lunes a viernes. En los resultados se observó que el partido que más se menciona es el Partido Morena, mientras que la gobernadora de Guerrero, Evelyn Salgado Pineda, fue la más aludida, con menciones en su mayoría neutras. El género periodístico más utilizado para difundir la información de partidos y actores políticos es la Nota Informativa. Respecto al porcentaje de las menciones por sexo, las mujeres representaron un 80% y los hombres un 20%. Es importante mencionar que, en este periodo analizado, no se detectaron inserciones pagadas por algún partido político.