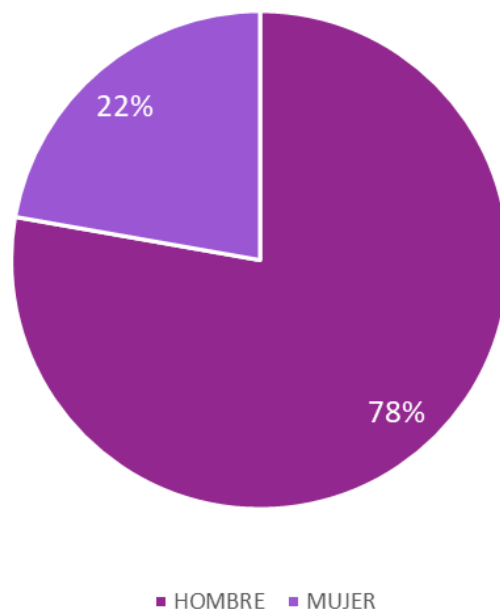




GÉNERO

CENTRO DE
MONITOREO DE MEDIOS

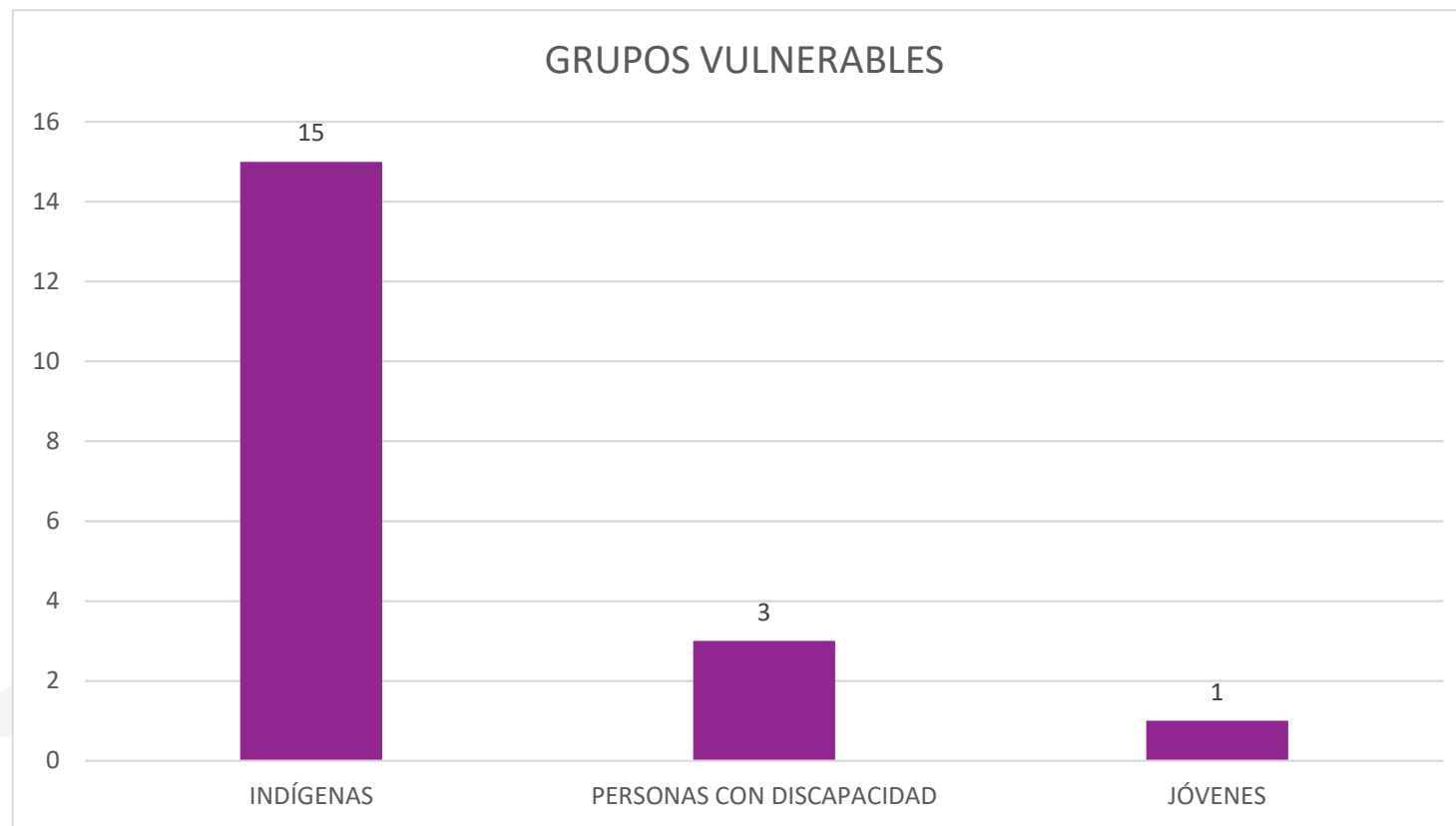
GÉNERO POR ACTOR POLÍTICO



SEXO	FRECUENCIA
HOMBRE	7
MUJER	2
TOTAL	9

Durante el periodo que comprende del 16 al 31 de marzo de 2021, los actores políticos más mencionados en radio y televisión a nivel estatal, fueron en total 9, de los cuales 7 son hombres y 2 son mujeres. Estos se reportan a partir de 10 menciones como mínimo. El total de las menciones sobre actores políticos es de 681, el porcentaje de ello representa un cobertura de 78% para hombres y 22% para mujeres.

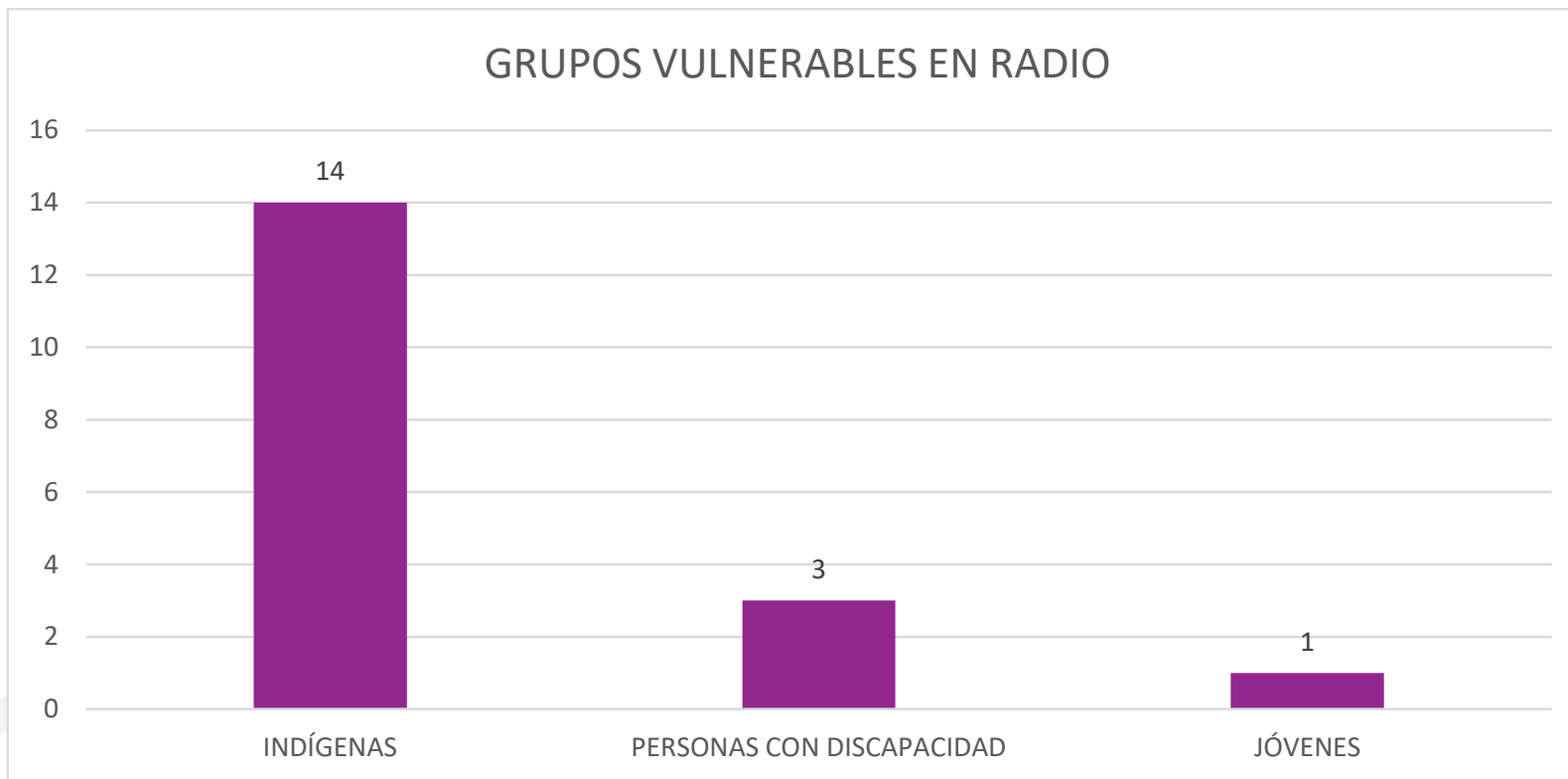
GRUPOS VULNERABLES



GRUPO VULNERABLE	MENCIÓN
INDÍGENAS	15
PERSONAS CON DISCAPACIDAD	3
JÓVENES	1
TOTAL	19

Tomando en cuenta algunos de los sectores de la inclusión social como temáticas en las piezas informativas, en radio y en televisión del 16 al 31 de marzo de 2021, hubo un registro de 15 menciones referentes a Indígenas, 3 fueron sobre Personas con Discapacidad y 1 sobre Jóvenes.

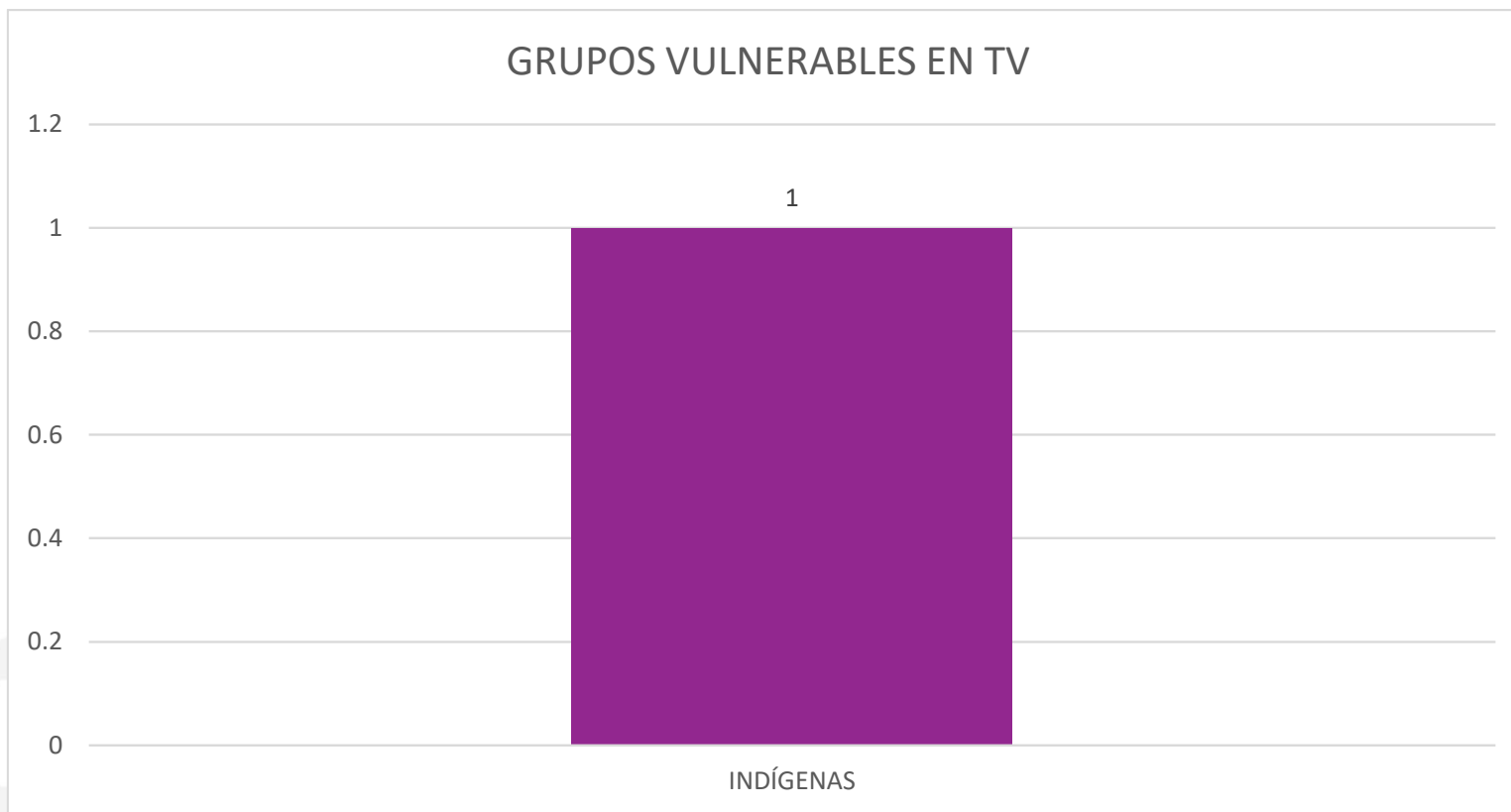
GRUPOS VULNERABLES EN RADIO



GRUPO VULNERABLE	MENCIÓN RADIO
INDÍGENAS	14
PERSONAS CON DISCAPACIDAD	3
JÓVENES	1
TOTAL	18

Tomando en cuenta algunos de los sectores de inclusión social como temáticas en las piezas informativas en radio, en el periodo analizado se detectó lo siguiente: 14 abordaron información sobre Indígenas, 3 sobre Personas con Discapacidad y 1 sobre Jóvenes.

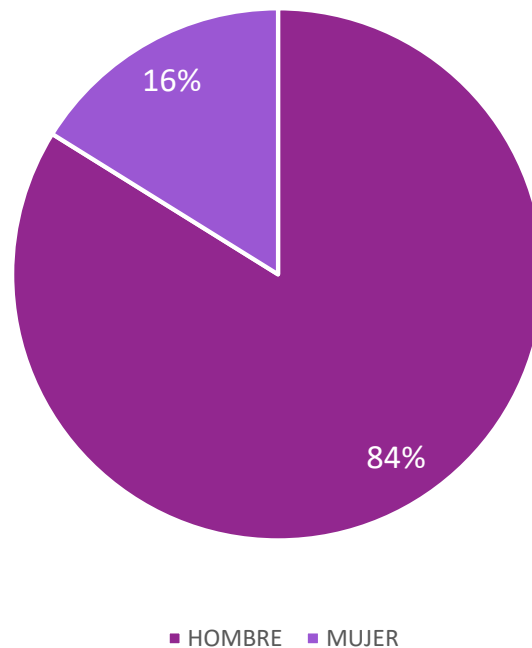
GRUPOS VULNERABLES EN TV



GRUPO VULNERABLE	MENCIÓN TV
INDÍGENAS	1
TOTAL	1

Con respecto a las menciones de los grupos vulnerables en televisión, solo hubo una mención y fue sobre Indígenas.

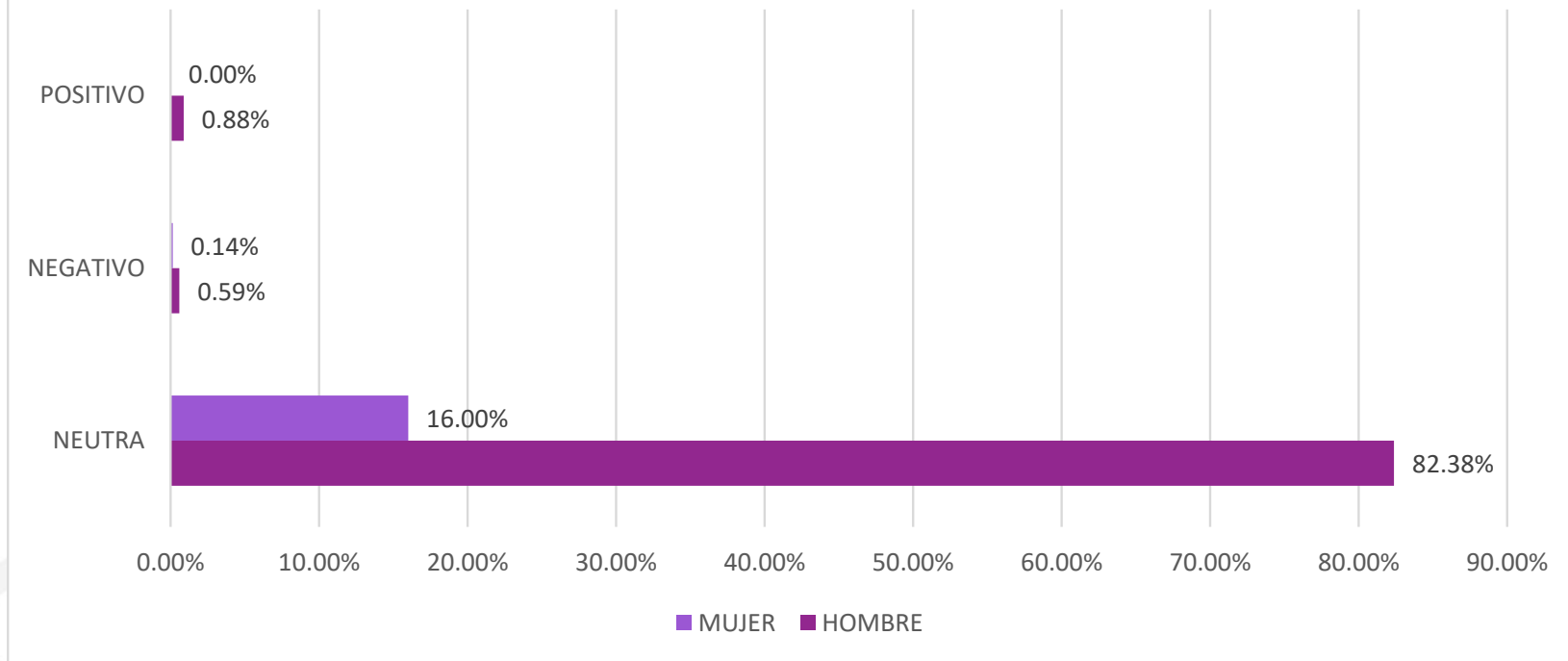
MENCIONES DE LOS ACTORES POLÍTICOS POR GÉNERO



ACTOR POLÍTICO	MENCIONES
HOMBRE	571
MUJER	110
TOTAL	681

De un total de 681 menciones de actores políticos en radio y televisión durante el periodo analizado, 571 fueron sobre hombres, lo cual representa el 84% y 110 fueron sobre mujeres, correspondiente al 16%.

VALORACIÓN DE LOS ACTORES POLÍTICOS POR GÉNERO

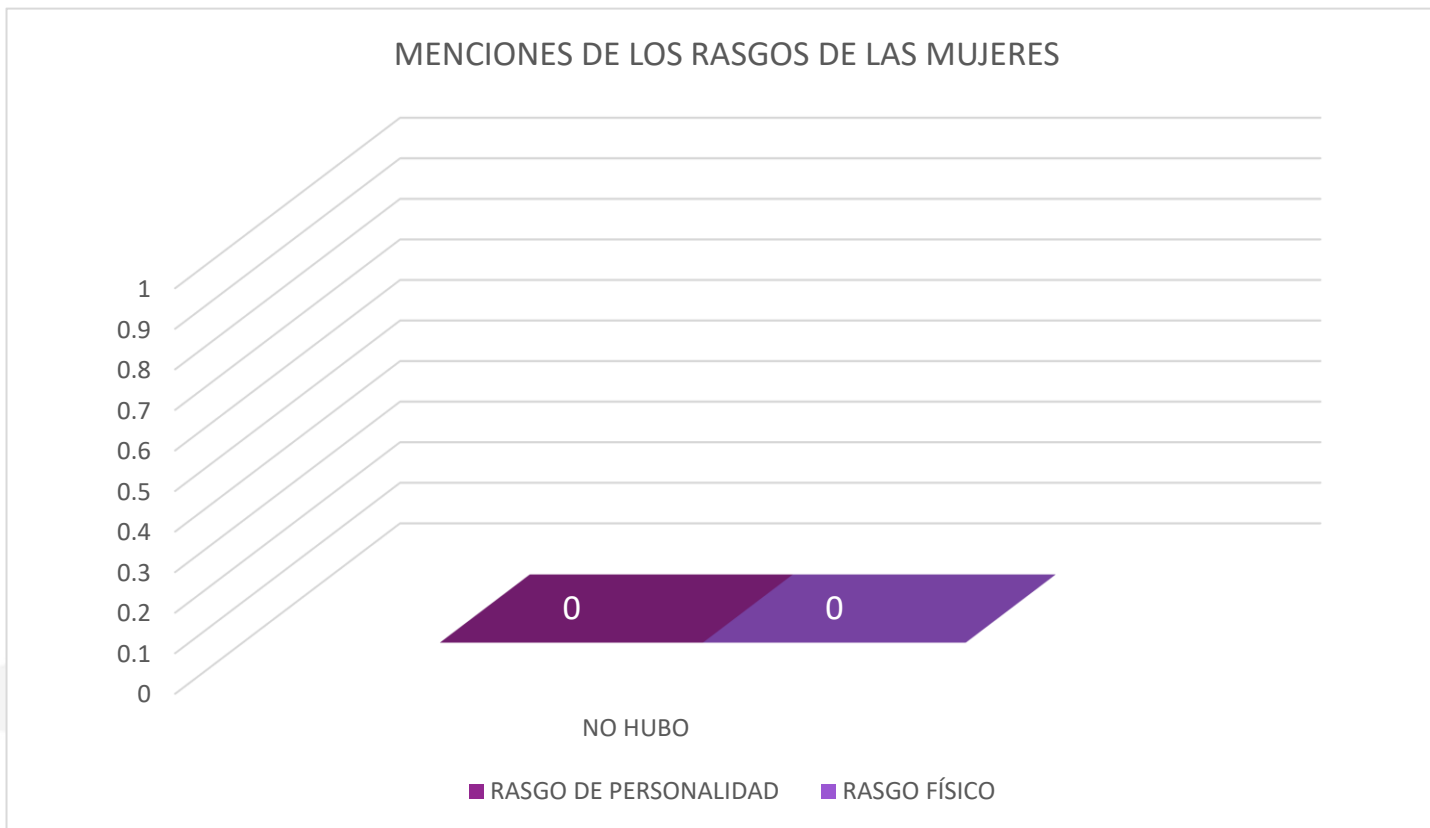


En la valoración de los actores políticos por género, de las 681 menciones que se registraron en total, 6 fueron valoradas como positivas para hombres (0.88%). Además, 5 fueron negativas, siendo 1 de ellas para mujeres (0.14%) y las 4 restantes para hombres (0.59%). Las 670 notas valoradas como neutrales, representan el 98.38% de las menciones, siendo de ello 16.00% para mujeres y un 82.38% para hombres, 109 y 561 respectivamente.

ACTOR POLÍTICO	POSITIVO	NEGATIVO	NEUTRA
MUJER	0	1	109
HOMBRE	6	4	561
TOTAL	6	5	670

ACTOR POLÍTICO	POSITIVO	NEGATIVO	NEUTRA
MUJER	0.00%	0.14%	16.00%
HOMBRE	0.88%	0.59%	82.38%
TOTAL	0.88%	0.73%	98.38%

MENCIONES DE LOS RASGOS DE LAS MUJERES



ACTOR POLÍTICO	RASGO DE PERSONALIDAD	RASGO FÍSICO
NO HUBO	0	0
TOTAL	0	0

En el periodo analizado no hubo ninguna alusión respecto a los rasgos físicos o de personalidad de las mujeres que participan en la política del estado de Guerrero.