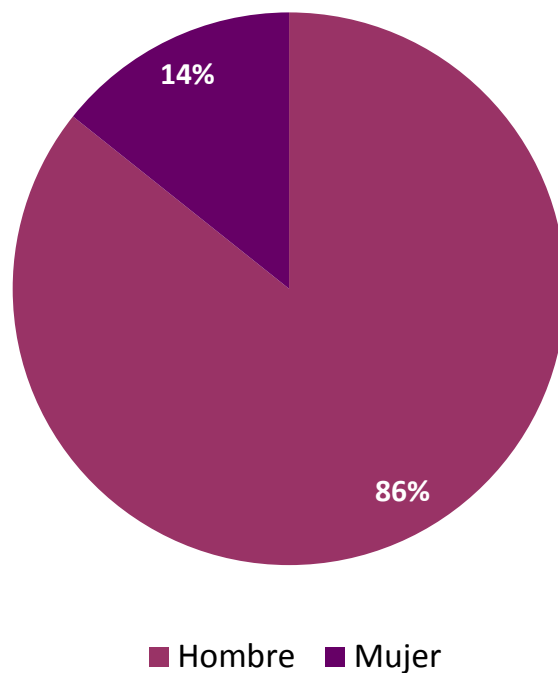


GÉNERO

CENTRO DE
MONITOREO DE MEDIOS

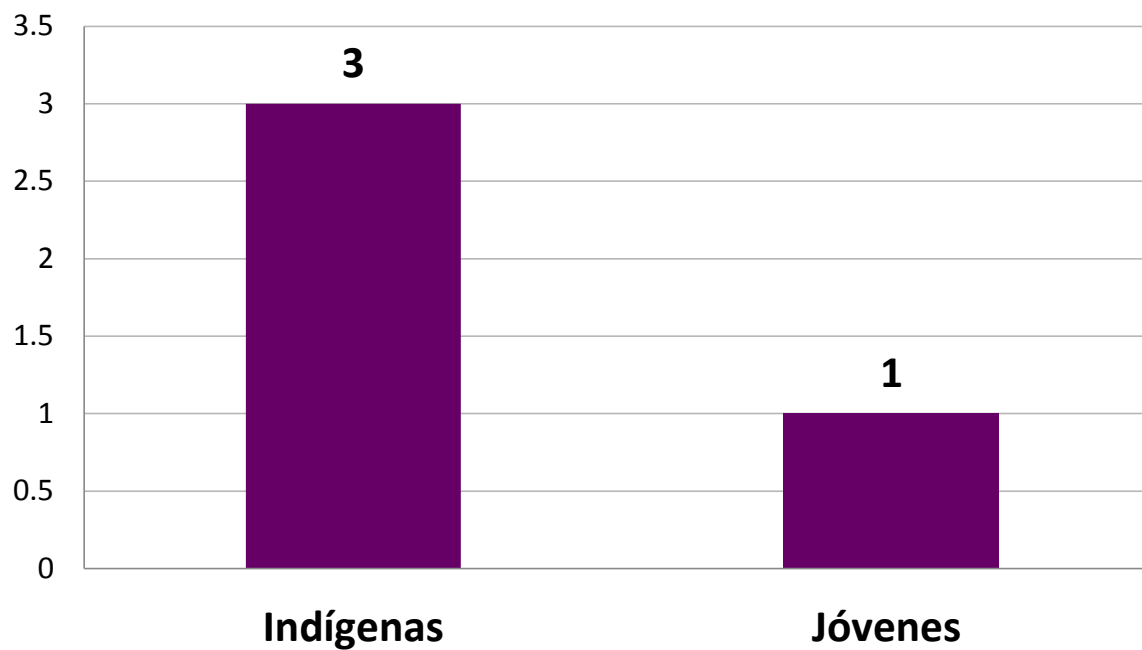
Género por actor político



Sexo	Frecuencia
Hombre	6
Mujer	1
Total	7

Durante el periodo que comprende del 16 al 31 de diciembre de 2020, los actores políticos más mencionados en radio y televisión a nivel estatal, fueron en total de 7, de los cuales 6 son hombres y 1 es mujer. Estos se reportan a partir de 10 menciones como mínimo. El total de menciones sobre los actores políticos fue 399, el porcentaje de ello representa una cobertura de 86% para hombres y 14% para mujeres.

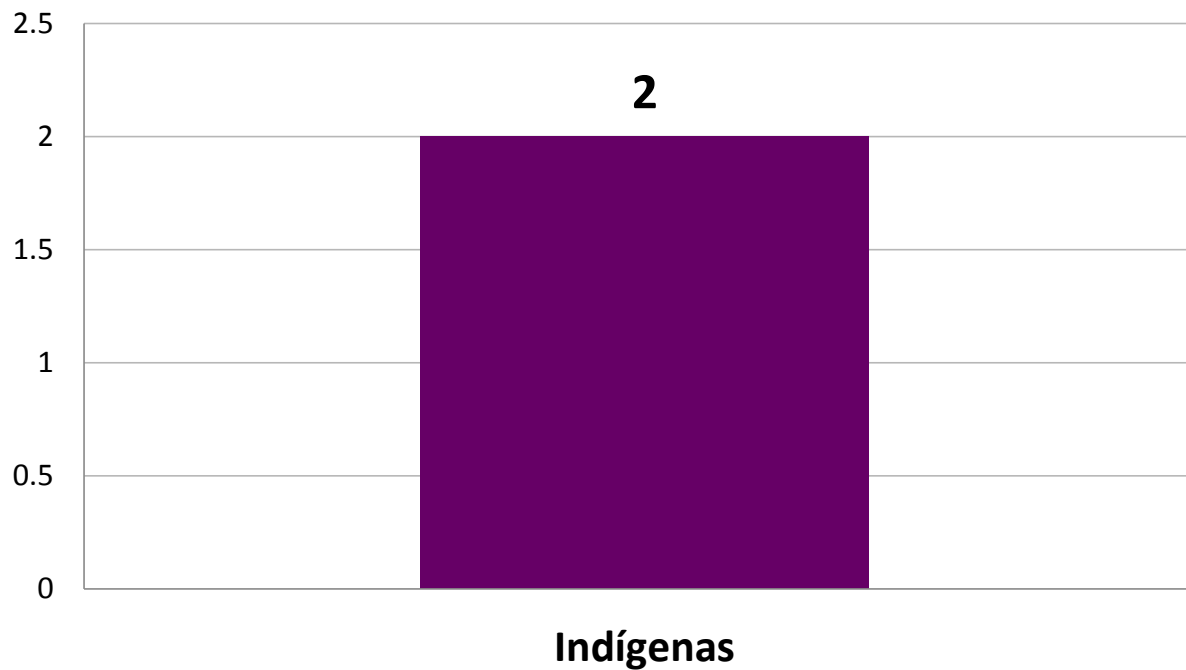
Grupos vulnerables



Grupo vulnerable	Mención
Indígenas	3
Jóvenes	1
Total	4

Tomando en cuenta algunos sectores de la inclusión social como temáticas en las piezas informativas, en radio y en televisión, del 16 al 31 de diciembre de 2020, hubo un registro de 3 menciones referentes a Indígenas y 1 sobre Jóvenes.

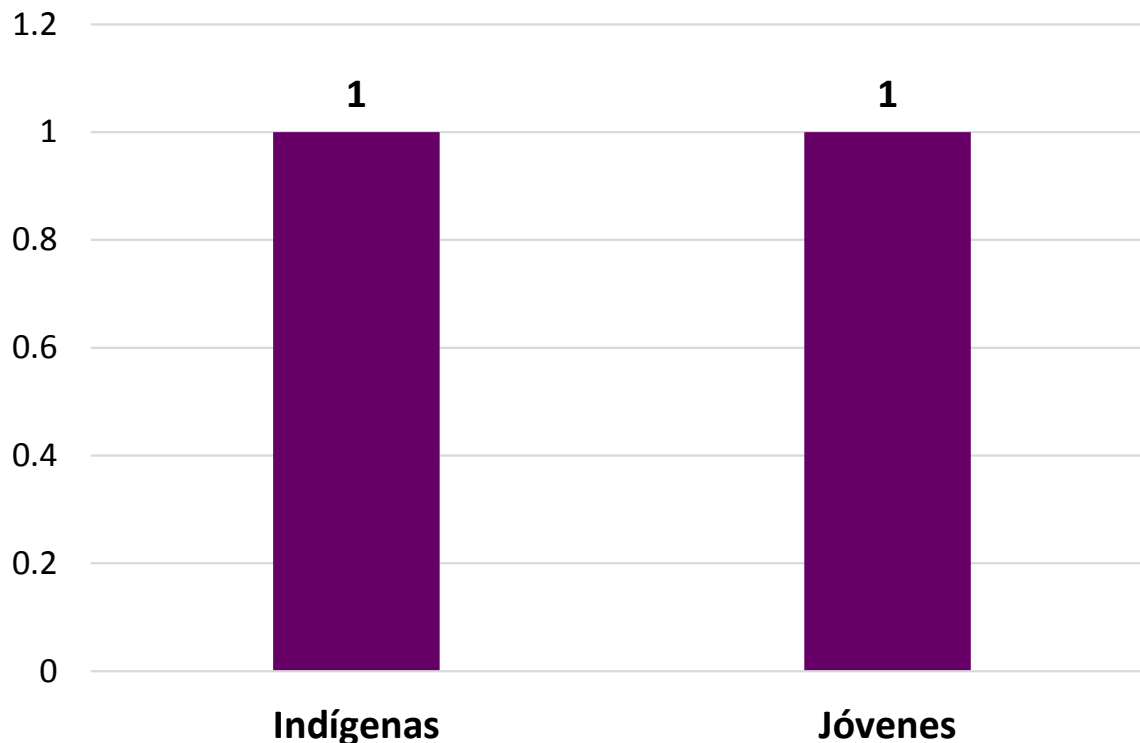
Grupos vulnerables en radio



Grupo vulnerable	Mención radio
Indígenas	2
Total	2

Tomando en cuenta algunos sectores de la inclusión social como temáticas en las piezas informativas en radio, en el periodo analizado se detectó que 2 abordaron información sobre Indígenas.

Grupos vulnerables en TV

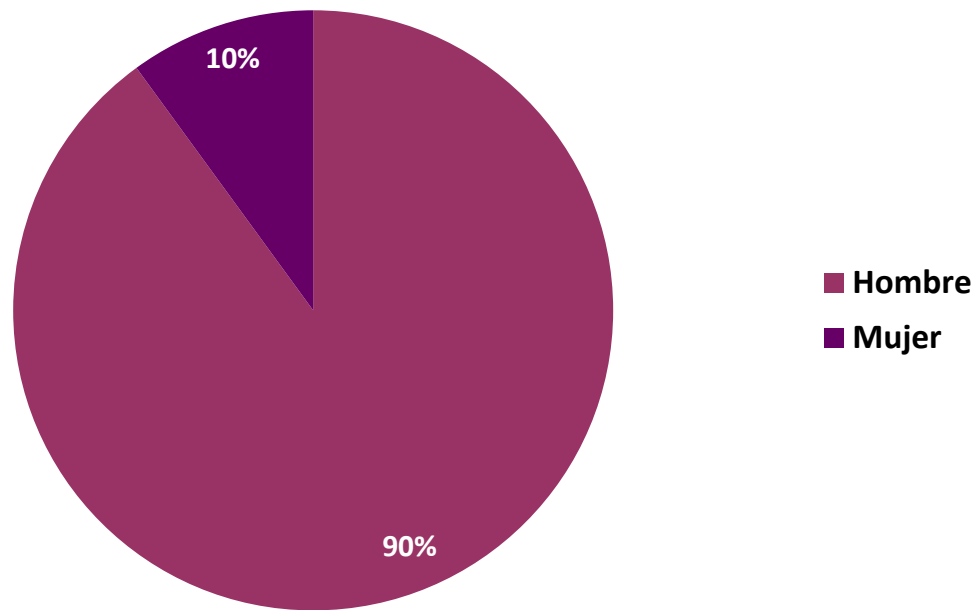


Grupo vulnerable	Mención TV
Indígenas	1
Jóvenes	1
Total	2

Con respecto a las menciones de los grupos vulnerables en televisión, se destaca lo siguiente:

Los Indígenas y Jóvenes fueron mencionados en 1 ocasión, cada uno.

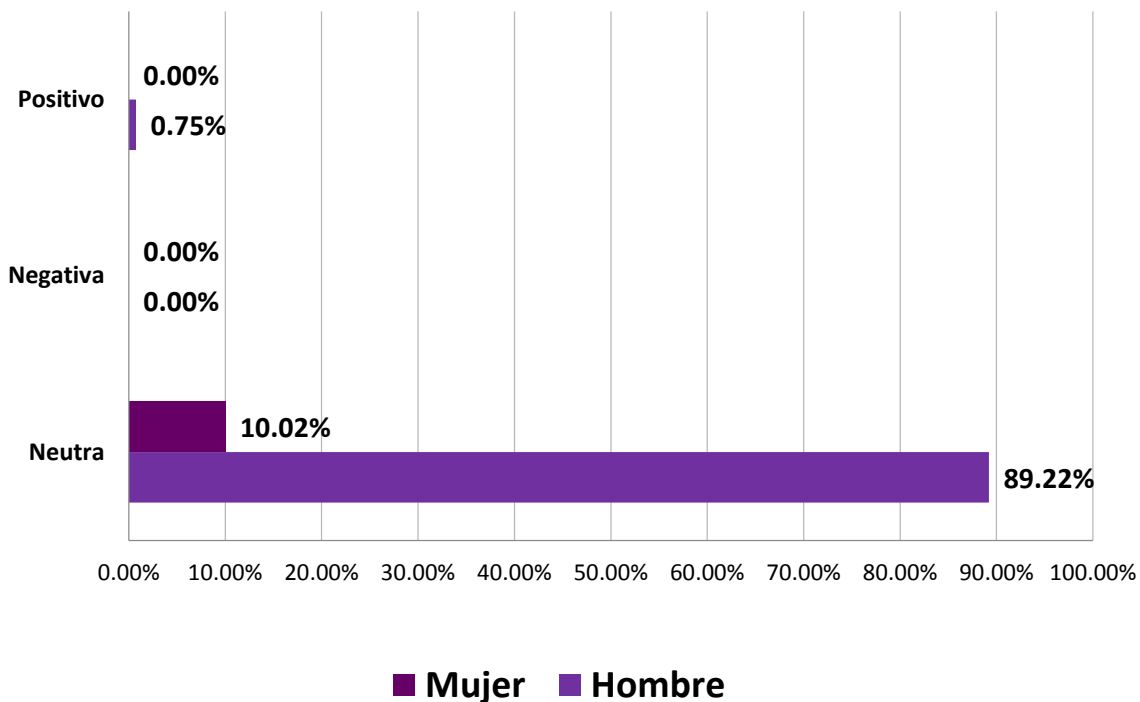
Menciones de los actores políticos por género



Actor político	Menciones
Hombre	359
Mujer	40
Total	399

De un total de 399 menciones de actores políticos en radio y televisión durante el periodo analizado, 359 fueron sobre hombres, lo cual representa el 90% y 40 fueron sobre mujeres, correspondiente al 10%.

Valoración de los actores políticos por género



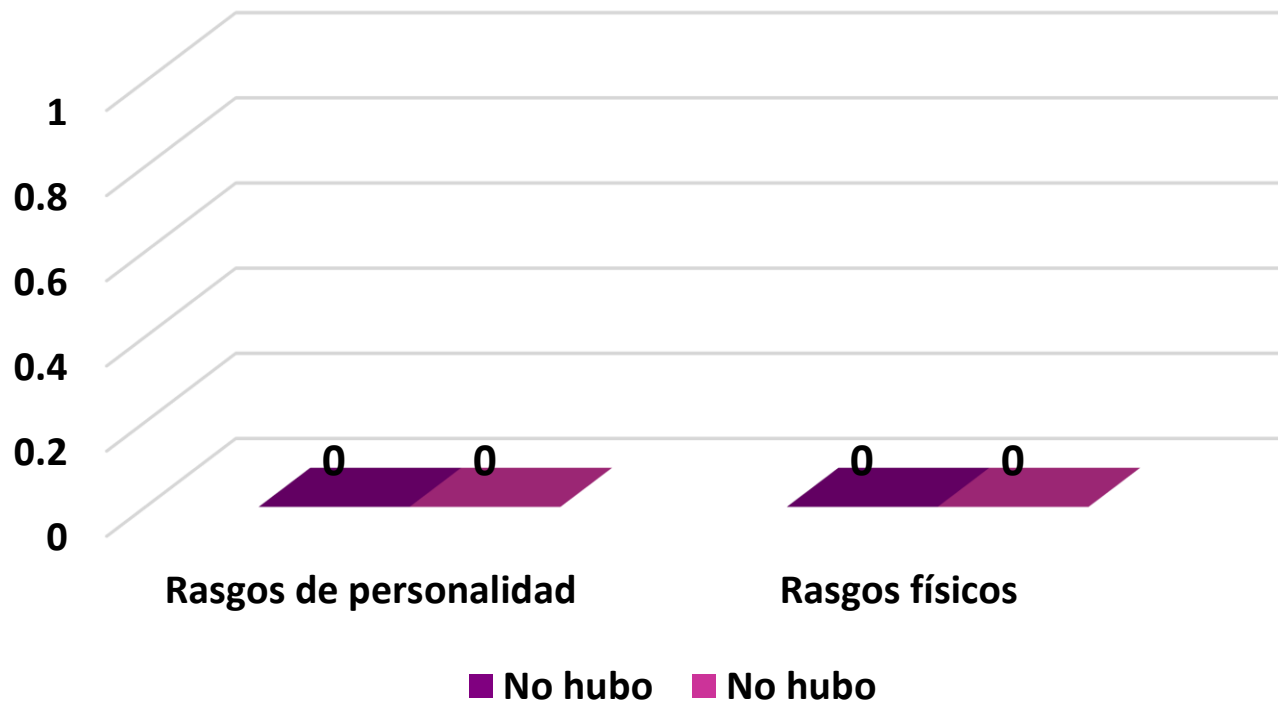
1
MEDIOS

En la valoración de los actores políticos por género, de las 399 menciones que se registraron en total, 3 fueron valoradas como positivas para hombres (0.75%). Mientras que, las 396 valoradas como neutrales, representan el 99.24% de las menciones, siendo ello un 10.02% para mujeres y 89.22% para hombre, 40 y 356 respectivamente.

Actor político	Positivo	Negativa	Neutra
Mujer	0	0	40
Hombre	3	0	356
Total	3	0	396

Actor político	Positivo	Negativa	Neutra
Mujer	0.00%	0.00%	10.02%
Hombre	0.75%	0.00%	89.22%
Total	0.75%	0.00%	99.24%

Menciones de los rasgos de las mujeres



En el periodo analizado, no hubo ninguna alusión respecto a rasgos físicos o de personalidad de las mujeres que participan en la política del estado de Guerrero.