

# ACTORES POLÍTICOS POR SEXO

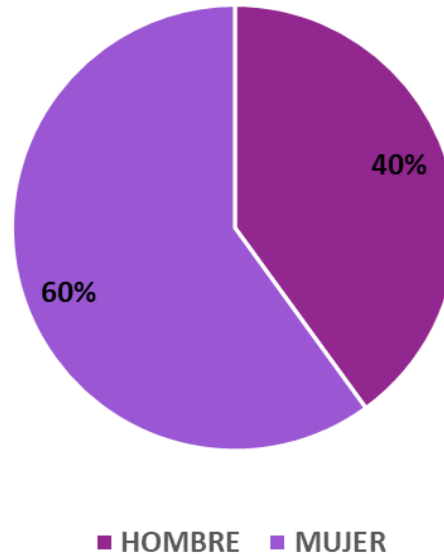
CENTRO DE  
MONITOREO DE MEDIOS



**PROCESO  
ELECTORAL  
2023-2024**

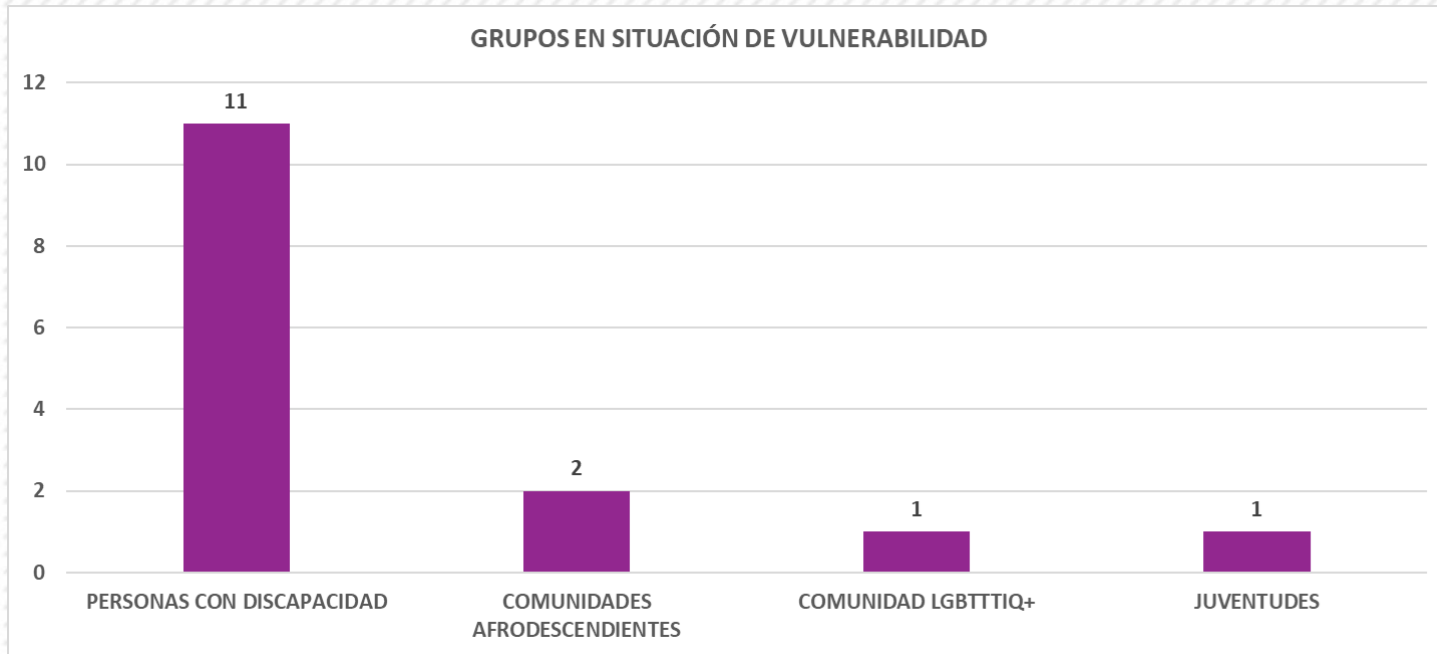


### ACTORES POLÍTICOS POR SEXO



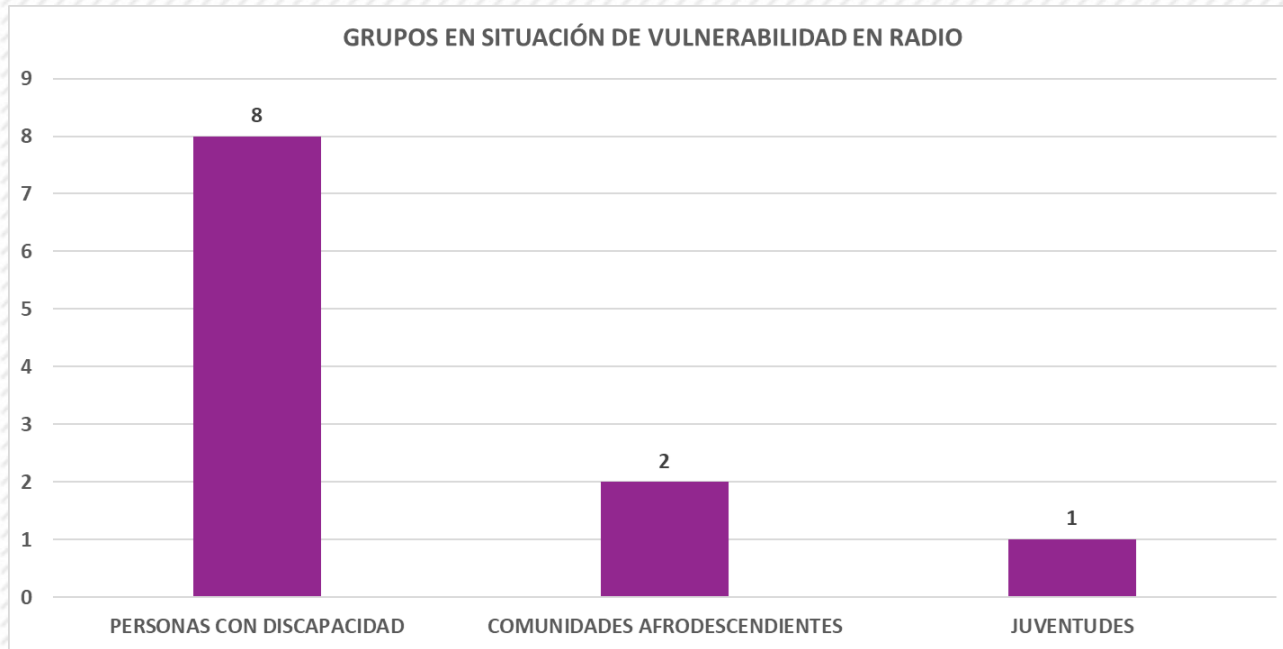
SEXO	FRECUENCIA
HOMBRE	2
MUJER	3
TOTAL	5

Durante el periodo que comprende del 16 al 30 de septiembre de 2023, las y los actores políticos que más se mencionaron en radio y televisión a nivel estatal, fueron en total 5, de los cuales 2 son hombres y 3 son mujeres. Estos se reportan a partir de 20 menciones como mínimo. En total se detectaron 449 menciones, el porcentaje de ello representa una cobertura del 40% para hombres y 60% para mujeres.



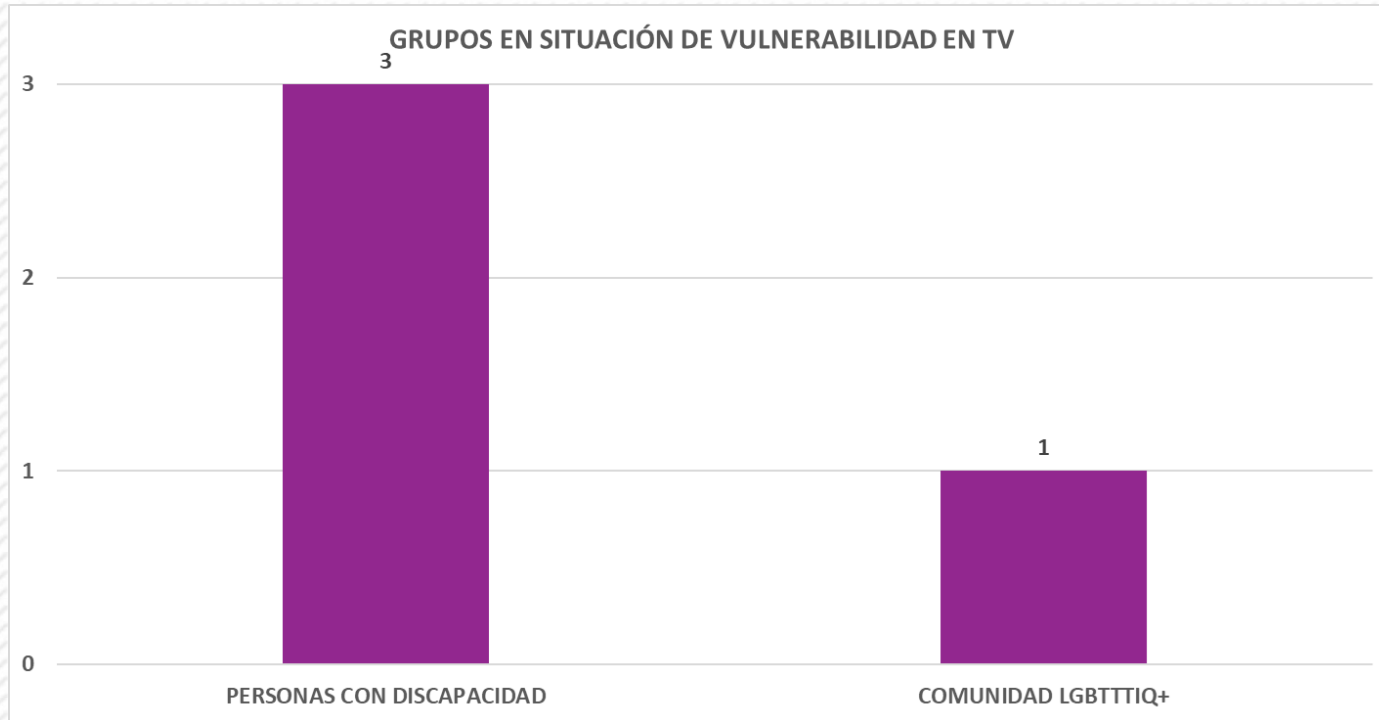
GRUPOS EN SITUACIÓN DE VULNERABILIDAD	MENCIÓN
PERSONAS CON DISCAPACIDAD	11
COMUNIDADES AFRODESCENDIENTES	2
COMUNIDAD LGBTTTIQ+	1
JUVENTUDES	1
<b>TOTAL</b>	<b>15</b>

Tomando en cuenta algunos sectores de la inclusión social y menciones sobre grupos en situación de vulnerabilidad, como temáticas en las piezas informativas, en radio y en televisión del 16 al 30 de septiembre de 2023, hubo un registro de 11 menciones referentes a Personas con Discapacidad, 2 sobre Comunidades Afrodescendientes, 1 sobre la Comunidad LGBTTTIQ+ y 1 sobre Juventudes.



GRUPOS EN SITUACIÓN DE VULNERABILIDAD	MENCIÓN
PERSONAS CON DISCAPACIDAD	8
COMUNIDADES AFRODESCENDIENTES	2
JUVENTUDES	1
<b>TOTAL</b>	<b>11</b>

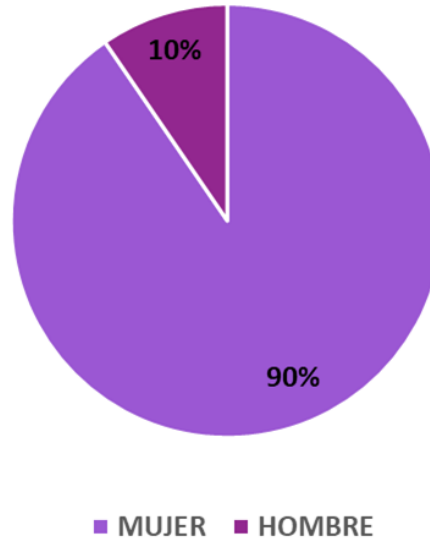
Tomando en cuenta algunos sectores de inclusión social como temáticas en las piezas informativas en radio, en el periodo analizado se detectó lo siguiente: 8 menciones referentes a Personas con Discapacidad, 2 sobre Comunidades Afrodescendientes y 1 sobre Juventudes.



GRUPOS EN SITUACIÓN DE VULNERABILIDAD	MENCIÓN
PERSONAS CON DISCAPACIDAD	3
COMUNIDAD LGTBTTIQ+	1
<b>TOTAL</b>	<b>4</b>

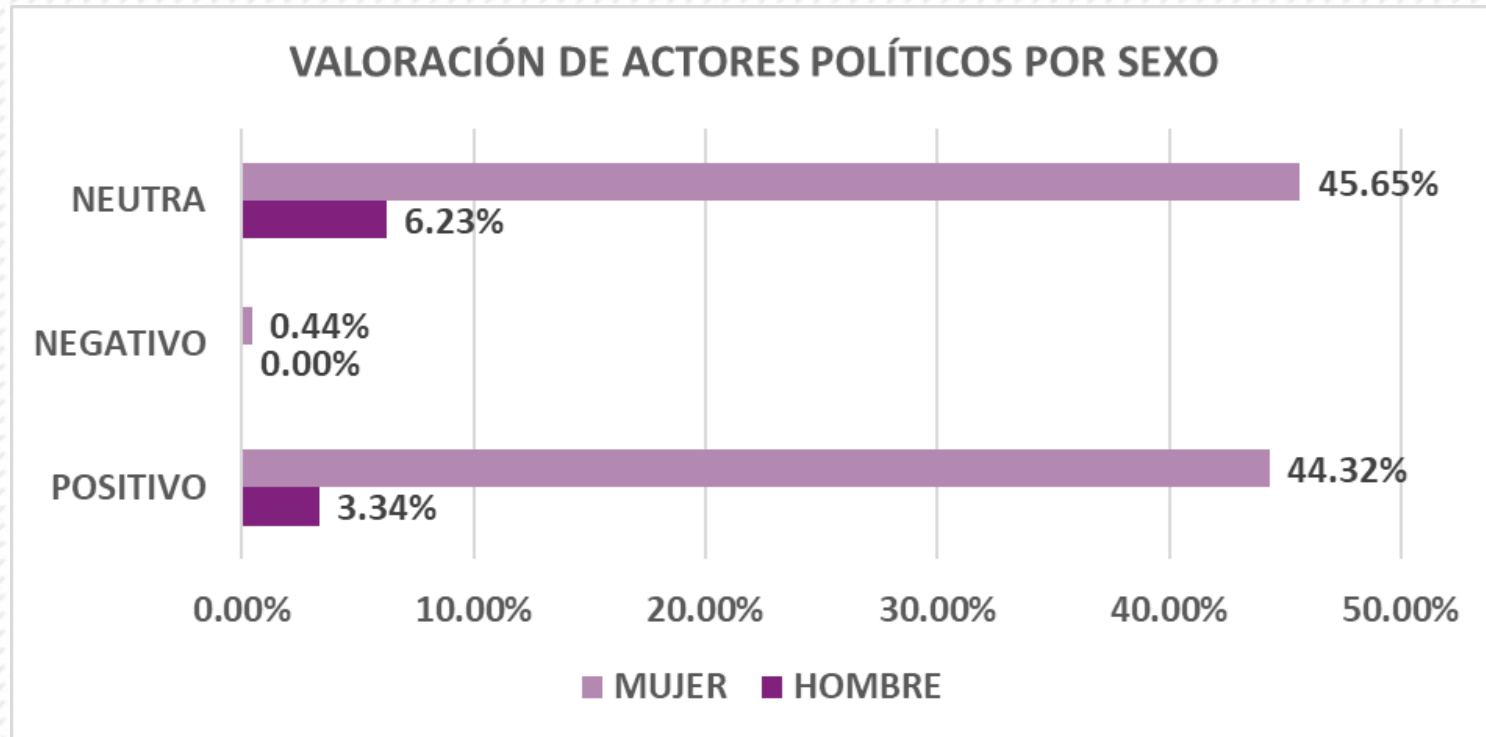
Tomando en cuenta algunos sectores de inclusión social como temáticas en las piezas informativas en televisión, en el periodo analizado solamente se detectaron 3 menciones sobre Personas con Discapacidad y 1 referente a la Comunidad LGTBTTIQ+.

### REPRESENTACIONES POLÍTICAS POR SEXO



ACTORES POLÍTICOS	MENCIONES
MUJER	406
HOMBRE	43
<b>TOTAL</b>	<b>449</b>

De un total de 449 menciones en radio y televisión durante el periodo analizado, 406 fueron sobre mujeres, lo cual representa el 90% y 43 fueron sobre hombres, correspondiente al 10%.

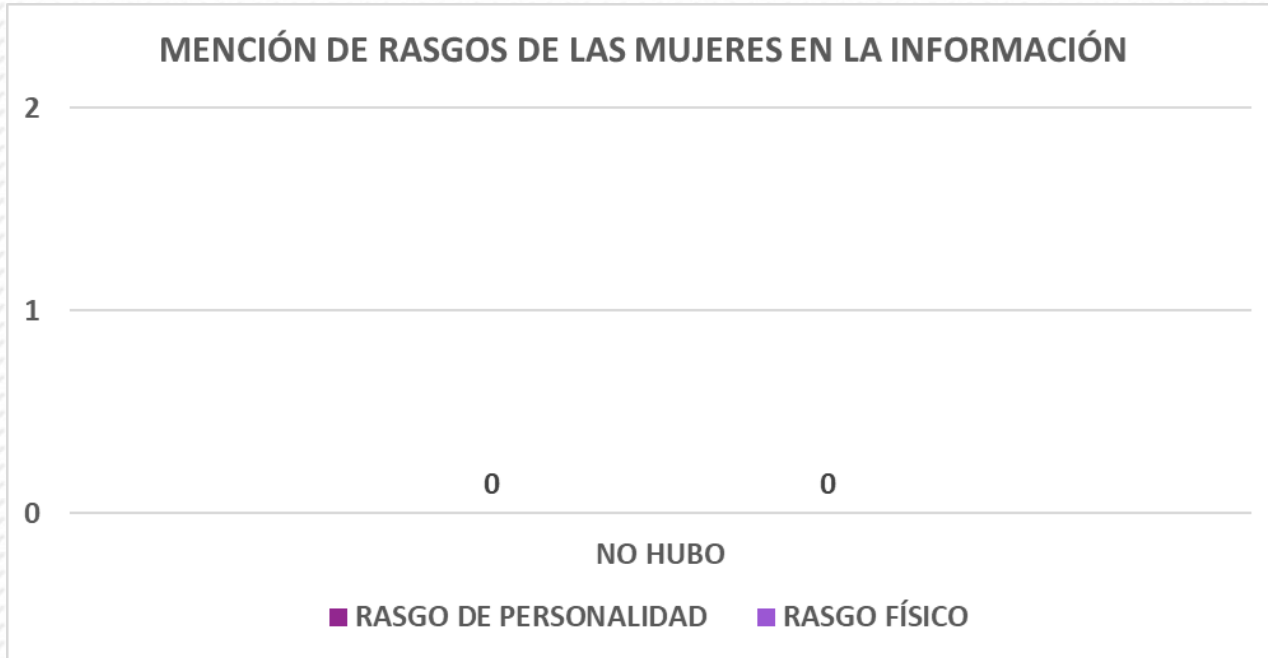


En la valoración de actores políticos por sexo, de las 449 menciones que se registraron en total, 233 fueron valoradas como neutras (51.88% del total de menciones), 205 para mujeres (45.65%) y 28 para hombres (6.23%). Se registraron 2 valoraciones negativas (0.44% del total de las menciones), ambas para mujeres (0.44%). Finalmente, se registraron 214 notas valoradas como positivas, representan el 47.66% de todas las menciones, de las cuales un 44.32% fueron sobre mujeres y un 3.34% de hombres, 199 y 15 respectivamente.

ACTORES POLÍTICOS	POSITIVO	NEGATIVO	NEUTRA
HOMBRE	15	0	28
MUJER	199	2	205
<b>TOTAL</b>	<b>214</b>	<b>2</b>	<b>233</b>

ACTORES POLÍTICOS	POSITIVO	NEGATIVO	NEUTRA
HOMBRE	3.34%	0.00%	6.23%
MUJER	44.32%	0.44%	45.65%
<b>TOTAL</b>	<b>47.66%</b>	<b>0.44%</b>	<b>51.88%</b>





ACTORES POLÍTICOS	RASGO DE PERSONALIDAD	RASGO FÍSICO
NO HUBO	0	0
<b>TOTAL</b>	<b>0</b>	<b>0</b>

En el periodo analizado no se identificaron menciones sobre rasgos físicos o de personalidad de ninguna mujer.

## MENCIÓN DE RASGOS DE LOS HOMBRES EN LA INFORMACIÓN



ACTORES POLÍTICOS	RASGO DE PERSONALIDAD	RASGO FÍSICO
NO HUBO	0	0
<b>TOTAL</b>	<b>0</b>	<b>0</b>

En el periodo analizado no se identificaron menciones sobre rasgos físicos o de personalidad de ningún hombre.