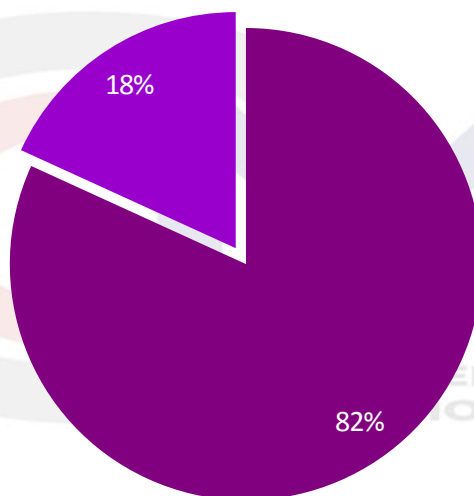


GÉNERO

CENTRO DE
MONITOREO DE MEDIOS

Actores políticos por género

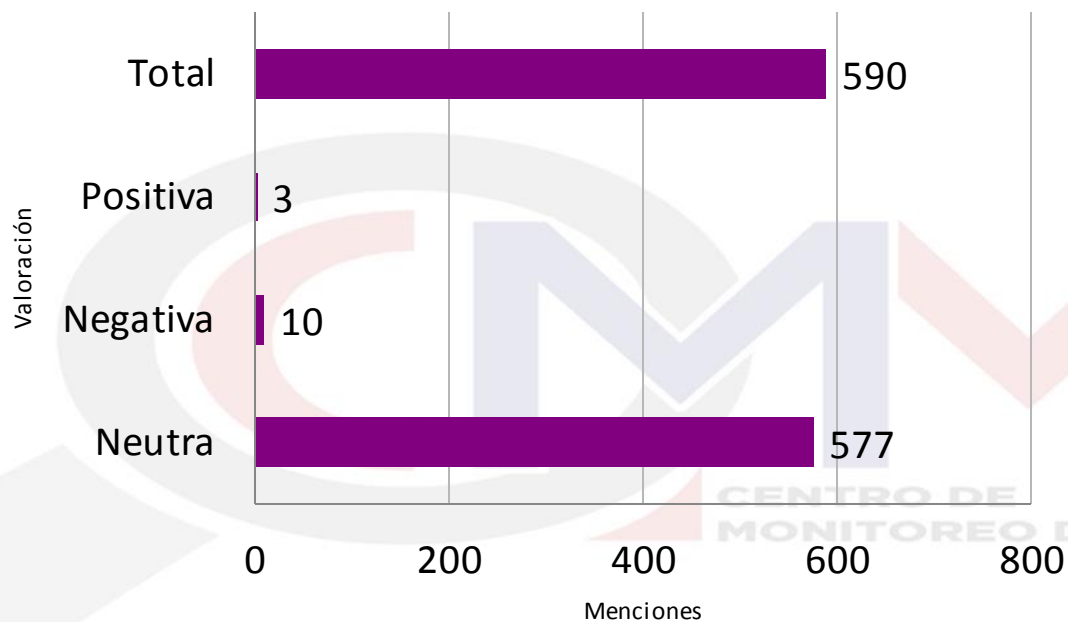
■ Hombre ■ Mujer



Actor político por género	Frecuencia
Hombre	27
Mujer	6
Total	33

Durante el periodo del 25 de Noviembre al 9 de Diciembre del 2020, los actores políticos más mencionados a nivel estatal en medios impresos, fueron en total 33, de los cuales 27 son hombres y 6 son mujeres. Representando el 82% y 18% respectivamente.

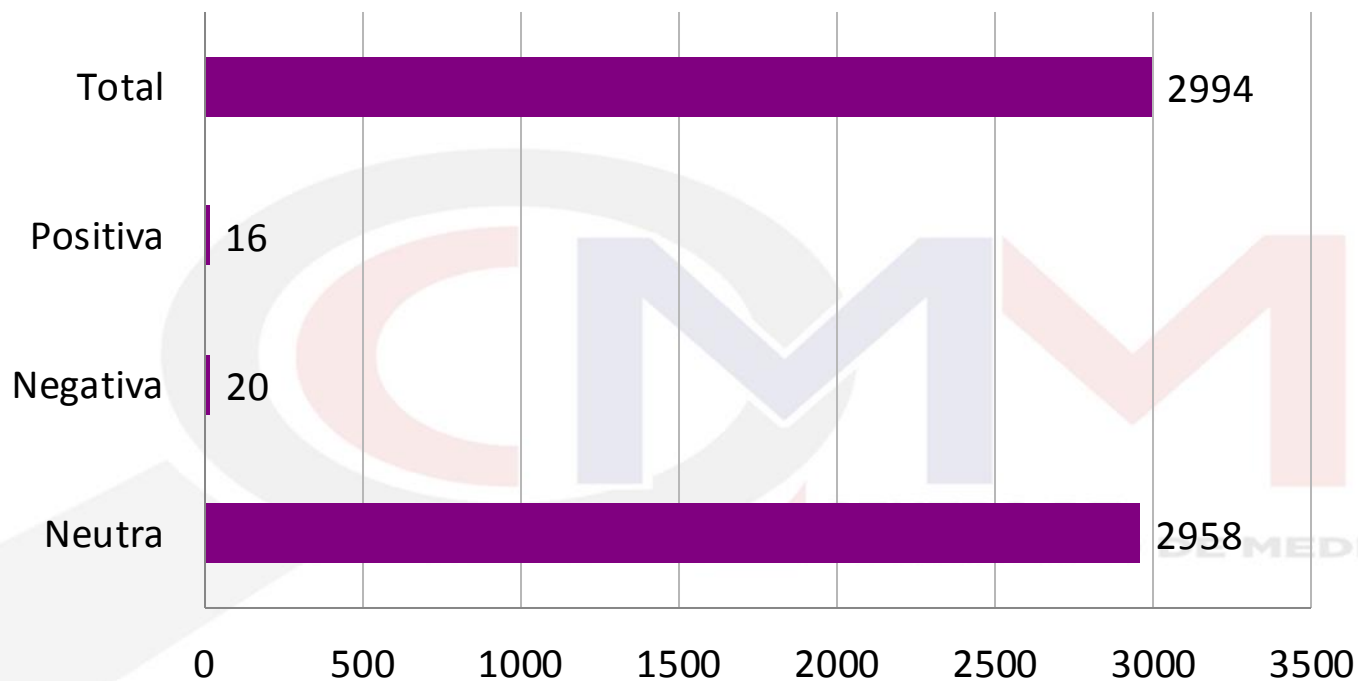
Valoración de información por género: Femenino



Género	Total	Positiva	Negativa	Neutra
Femenino	590	3	10	577

En la valoración de la información por género del total de menciones 590, 577 se codificaron como Neutras, 3 menciones Positivas y 10 se registraron Negativas.

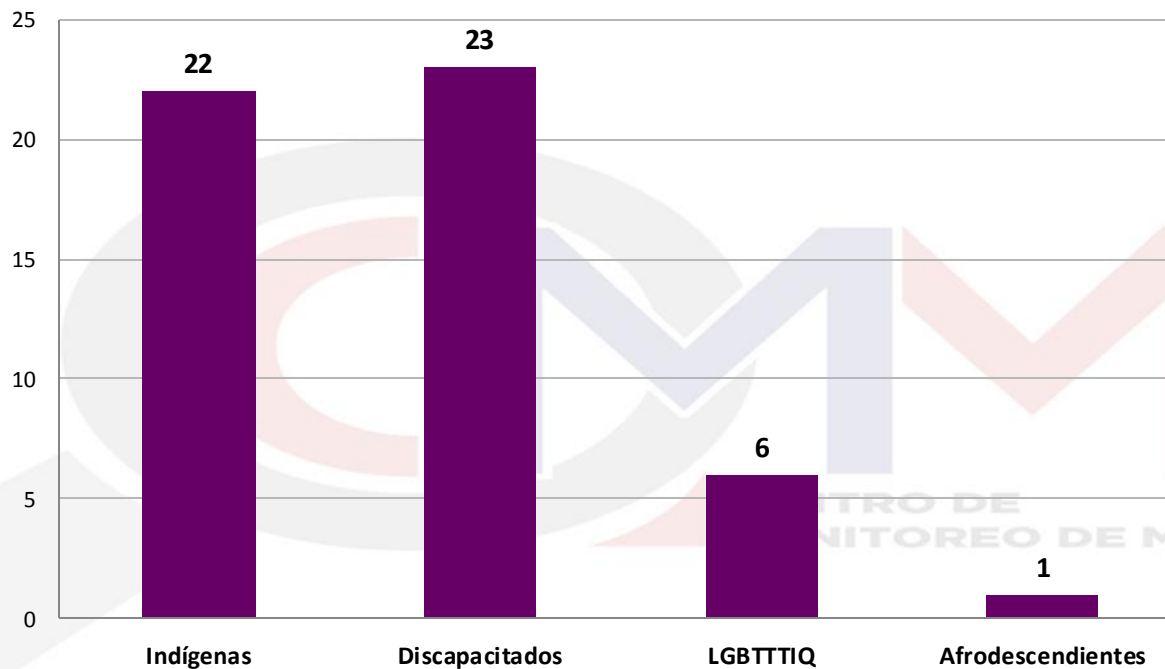
Valoración de información por género: Masculino



Género	Total	Positiva	Negativa	Neutra
Masculino	2994	16	20	2958

En el caso de los hombres como actores políticos, de las 2,994 menciones, 2,958 fueron Neutras, 16 Positivas y 20 Negativas.

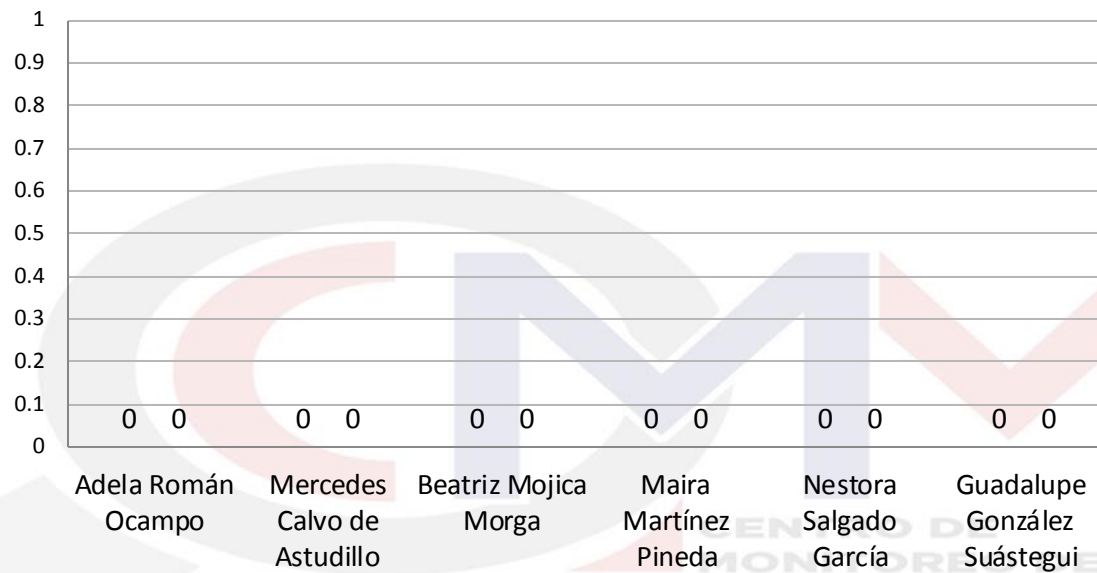
Menciones de grupos vulnerables



Grupo vulnerable	Mención
Indígenas	22
Discapacitados	23
LGBTTTIQ	6
Afrodescendientes	1
Total	52

Sobre la temática de Grupos Vulnerables se registraron 22 menciones a grupos Indígenas, 23 con relación a Discapacitados, 6 alusiones de LGBTTTIQ, y 1 registro de Afrodescendientes.

Menciones de rasgos de las mujeres en la información



■ Rasgos de personalidad ■ Rasgos físicos

Actor político	Rasgos de personalidad	Rasgos físicos
Adela Román Ocampo	0	0
Mercedes Calvo de Astudillo	0	0
Beatriz Mojica Morgia	0	0
Maira Martínez Pineda	0	0
Nestora Salgado García	0	0
Guadalupe González Suástegui	0	0
Total	0	0

Sobre “Rasgos de personalidad” y “Rasgos físicos” en las mujeres como lideresas políticas no se registró ninguna mención.