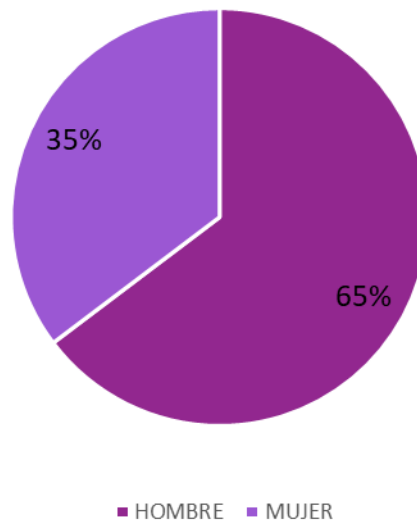


GÉNERO

CENTRO DE
MONITOREO DE MEDIOS

GÉNERO POR ACTOR POLÍTICO

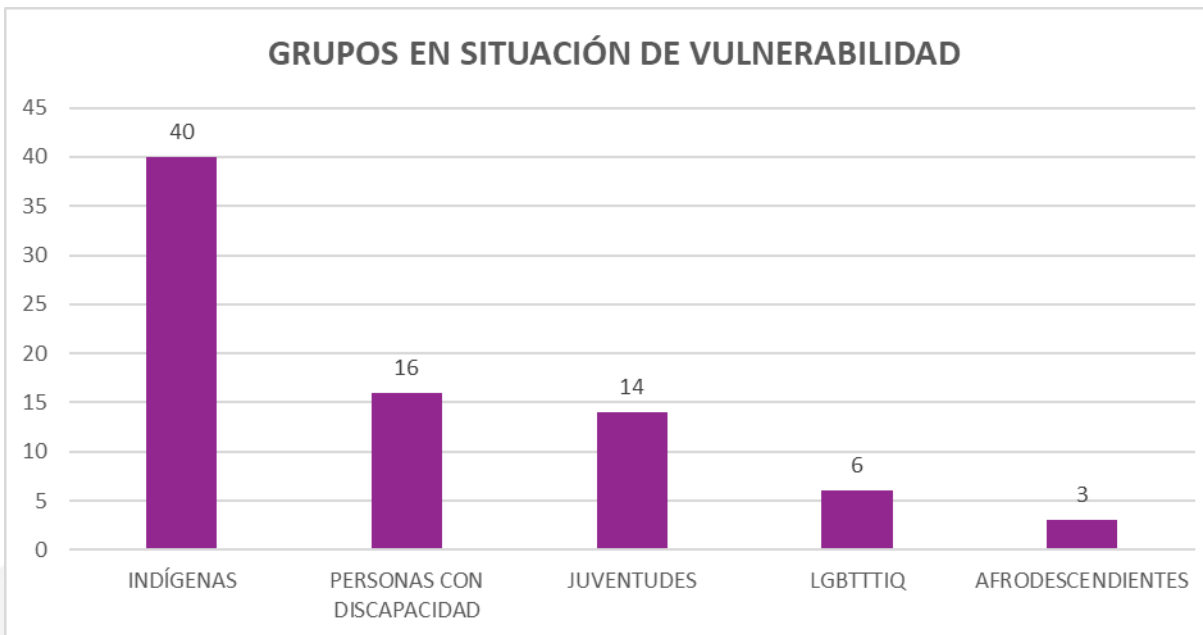


1
MEDIOS

SEXO	FRECUENCIA
HOMBRE	11
MUJER	6
TOTAL	17

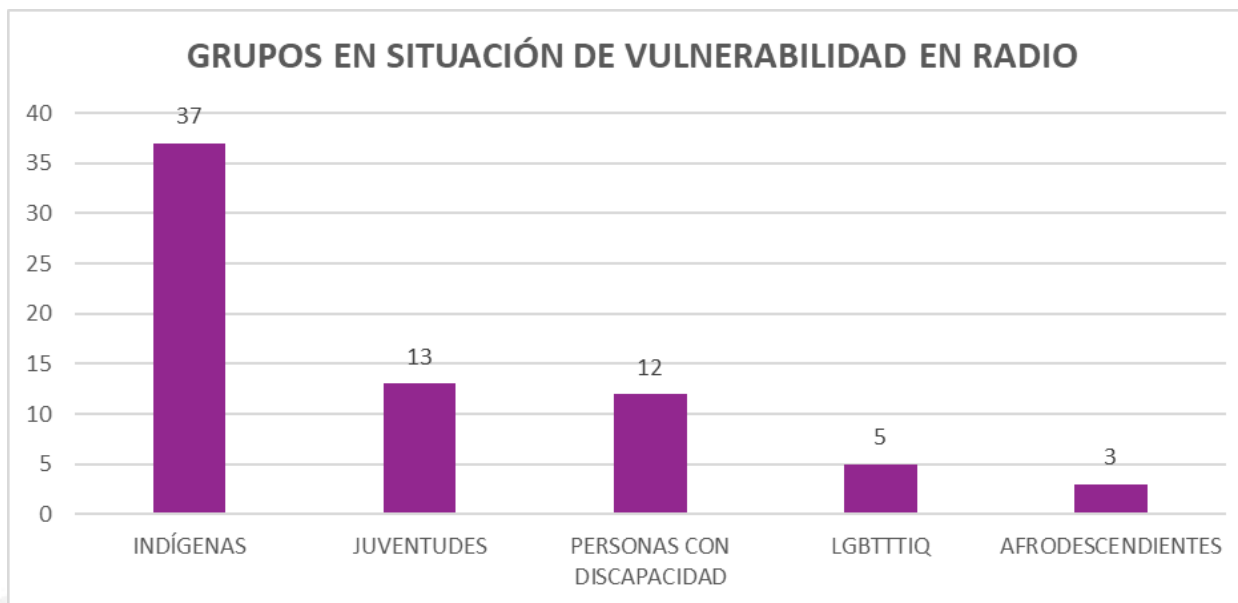
Durante el periodo que comprende del 02 de mayo al 24 de junio de 2022, los actores políticos más mencionados en radio y televisión a nivel estatal, fueron en total 17, de los cuales 11 son hombres y 6 son mujeres. Estos se reportan a partir de 20 menciones como mínimo. El total de las menciones sobre actores políticos es de 2328, el porcentaje de ello representa una cobertura del 65% para hombres y 35% para mujeres.

GRUPOS EN SITUACIÓN DE VULNERABILIDAD



GRUPOS EN SITUACIÓN DE VULNERABILIDAD	MENCIÓN
INDÍGENAS	40
PERSONAS CON DISCAPACIDAD	16
JUVENTUDES	14
LGBTTTIQ	6
AFRODESCENDIENTES	3
TOTAL	79

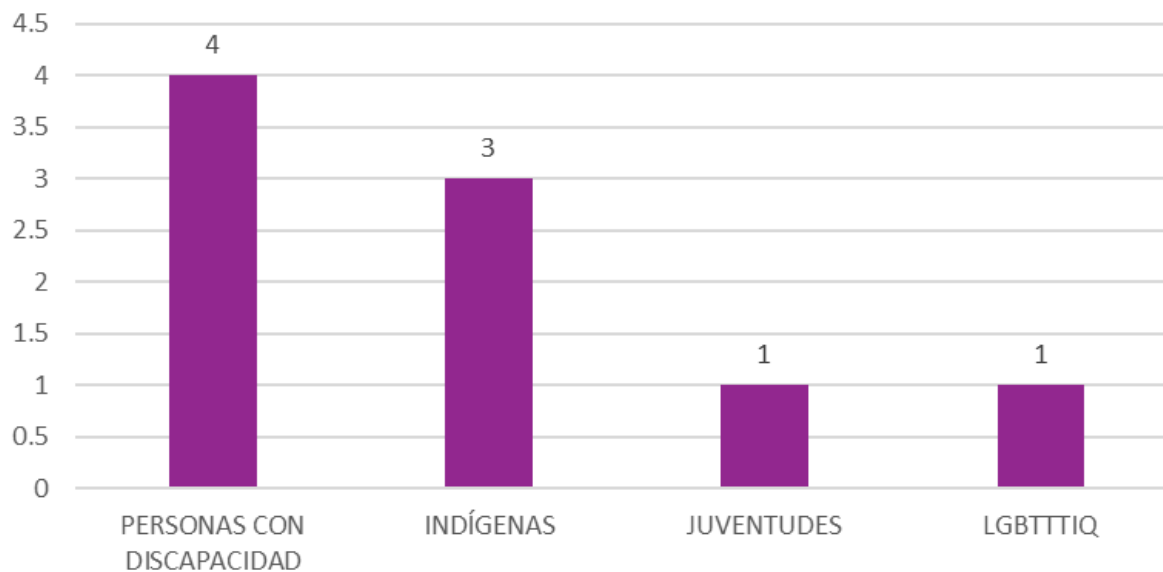
Tomando en cuenta algunos sectores de la inclusión social como temáticas en las piezas informativas, en radio y en televisión del 02 de mayo al 24 de junio de 2022, hubo un registro de 40 menciones referentes a Indígenas, 16 sobre Personas con Discapacidad, 14 fueron sobre Juventudes, 6 sobre grupos LGBTTTIQ y 3 fueron sobre Afrodescendientes.



GRUPOS EN SITUACIÓN DE VULNERABILIDAD	MENCIÓN
INDÍGENAS	37
JUVENTUDES	13
PERSONAS CON DISCAPACIDAD	12
LGBTTTIQ	5
AFRODESCENDIENTES	3
TOTAL	70

Tomando en cuenta algunos sectores de inclusión social como temáticas en las piezas informativas en radio, en el periodo analizado se detectó lo siguiente: 37 abordaron información sobre Indígenas, 13 sobre Juventudes, 12 sobre Personas con Discapacidad, 5 sobre grupos LGBTTTIQ y 3 sobre Afrodescendientes.

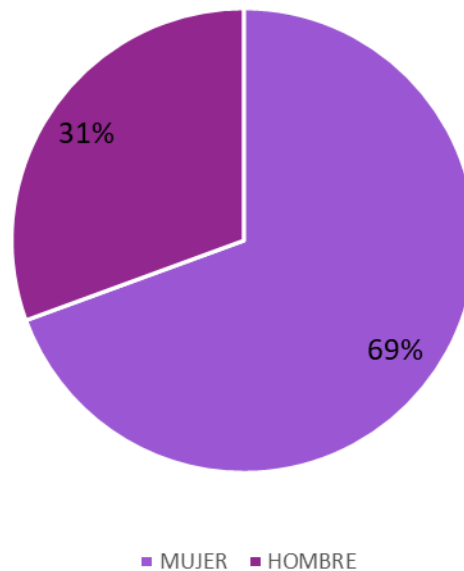
GRUPOS EN SITUACIÓN DE VULNERABILIDAD EN TV



GRUPOS EN SITUACIÓN DE VULNERABILIDAD	MENCIÓN
PERSONAS CON DISCAPACIDAD	4
INDÍGENAS	3
JUVENTUDES	1
LGBTTTIQ	1
TOTAL	9

Tomando en cuenta algunos sectores de inclusión social como temáticas en las piezas informativas en televisión, en el periodo analizado se detectó lo siguiente: 4 abordaron información sobre Personas con Discapacidad, 2 sobre Indígenas, 1 sobre Juventudes y 1 sobre grupos LGBTTTIQ.

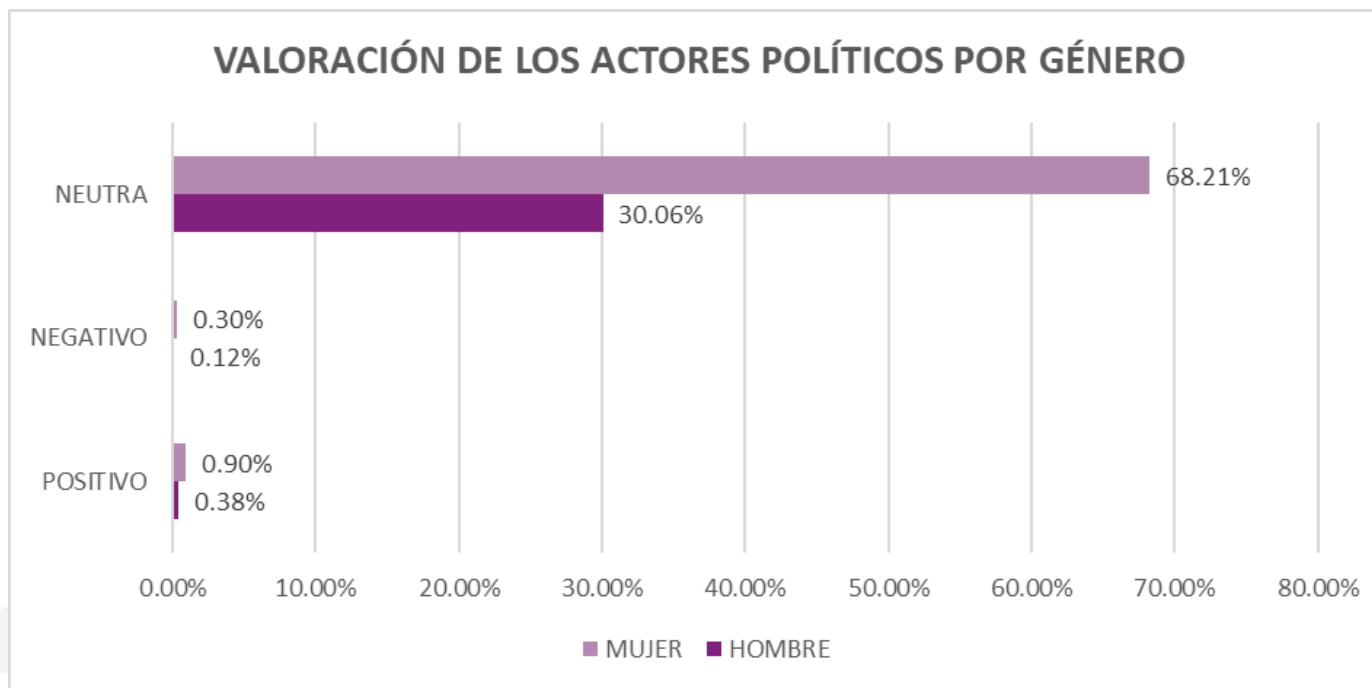
MENCIÓN POR ACTOR POLÍTICO POR GÉNERO



1
MEDIOS

ACTOR POLÍTICO	MENCIONES
MUJER	1616
HOMBRE	712
TOTAL	2328

De un total de 2328 menciones de actores políticos en radio y televisión durante el periodo analizado, 1616 fueron sobre mujeres, lo cual representa el 69% y 712 fueron sobre hombres, correspondiente al 31%.

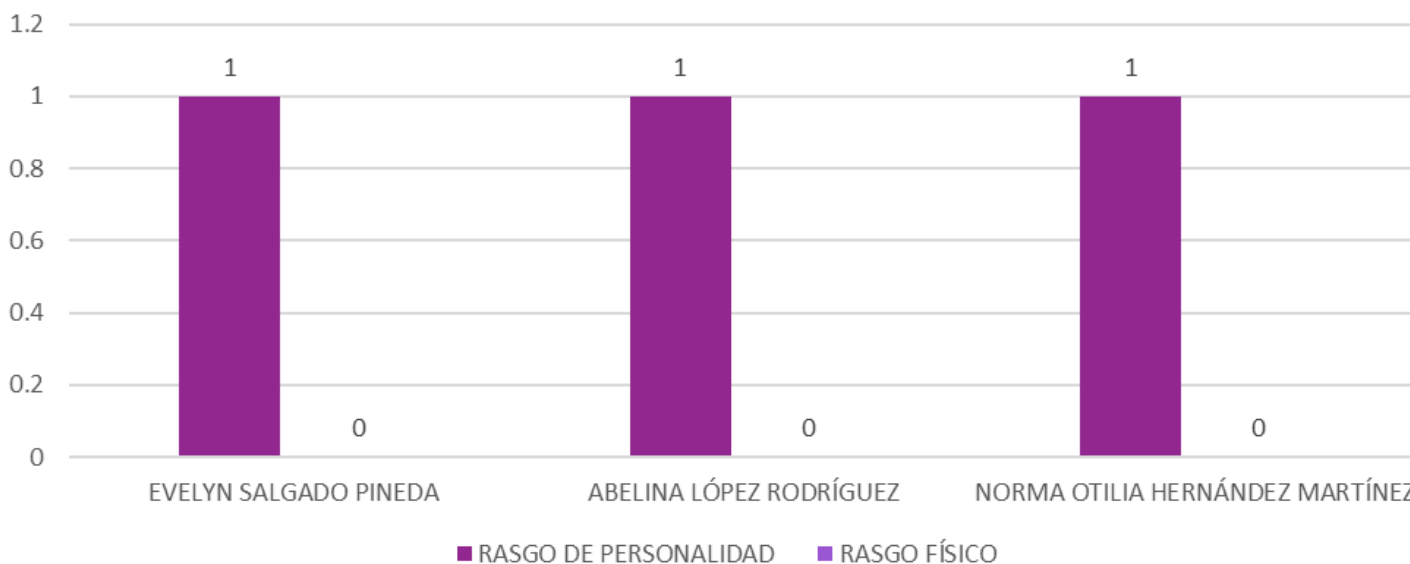


En la valoración de los actores políticos por género, de las 2328 menciones que se registraron en total, 2288 fueron valoradas como neutras (98.27% del total de menciones), 1588 para mujeres (68.21%) y 700 para hombres (30.06%). 10 fueron negativas, 7 para mujeres (0.30%) y 3 para hombres (0.12%). Finalmente, se registraron 30 notas valoradas como positivas, representan el 1.28% de las todas las menciones, de las cuales un 0.90% fueron sobre mujeres y un 0.38% de hombres, 21 y 9 respectivamente.

ACTOR POLÍTICO	POSITIVO	NEGATIVO	NEUTRA
HOMBRE	9	3	700
MUJER	21	7	1588
TOTAL	30	10	2288

ACTOR POLÍTICO	POSITIVO	NEGATIVO	NEUTRA
HOMBRE	0.38%	0.12%	30.06%
MUJER	0.90%	0.30%	68.21%
TOTAL	1.28%	0.42%	98.27%

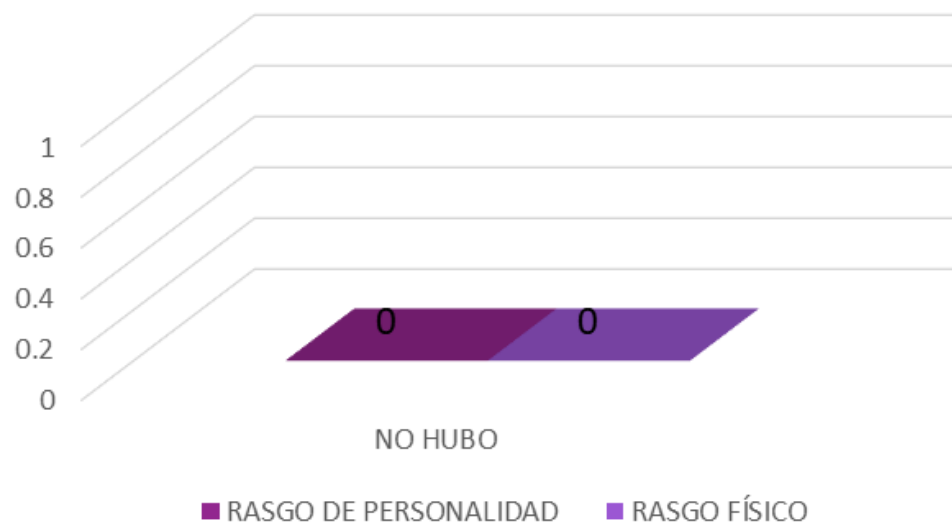
MENCIÓN DE RASGOS DE LAS MUJERES EN LA INFORMACIÓN



ACTOR POLÍTICO	RASGO DE PERSONALIDAD	RASGO FÍSICO
EVELYN SALGADO PINEDA	1	0
ABELINA LÓPEZ RODRÍGUEZ	1	0
NORMA OTILIA HERNÁNDEZ MARTÍNEZ	1	0
TOTAL	3	0

En el periodo analizado se encontró lo siguiente: Tanto Evelyn Salgado Pineda como Abelina López Rodríguez y Norma Otilia Hernández Martínez tuvieron 1 alusión con relación a sus rasgos de personalidad y ninguna mención sobre sus rasgos físicos.

MENCIÓN DE RASGOS DE LOS HOMBRES EN LA INFORMACIÓN



ACTOR POLÍTICO	RASGO DE PERSONALIDAD	RASGO FÍSICO
NO HUBO	0	0

En el periodo analizado no hubo menciones relacionadas a los rasgos físicos o de personalidad para actores políticos hombres.