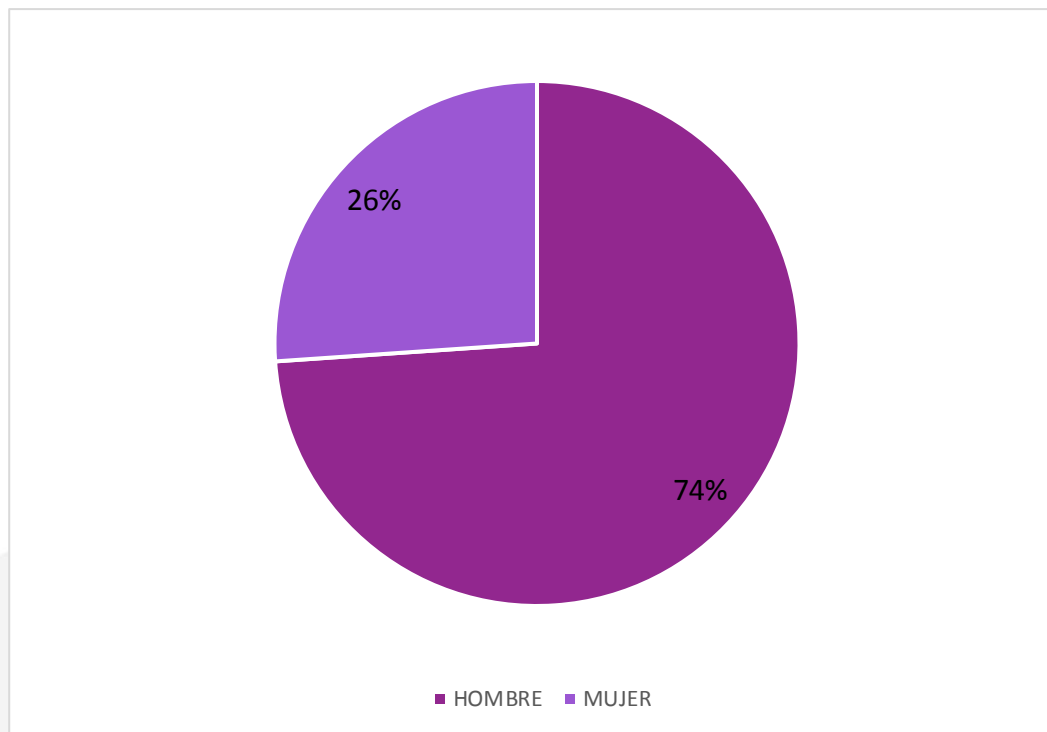


GÉNERO

CENTRO DE
MONITOREO DE MEDIOS

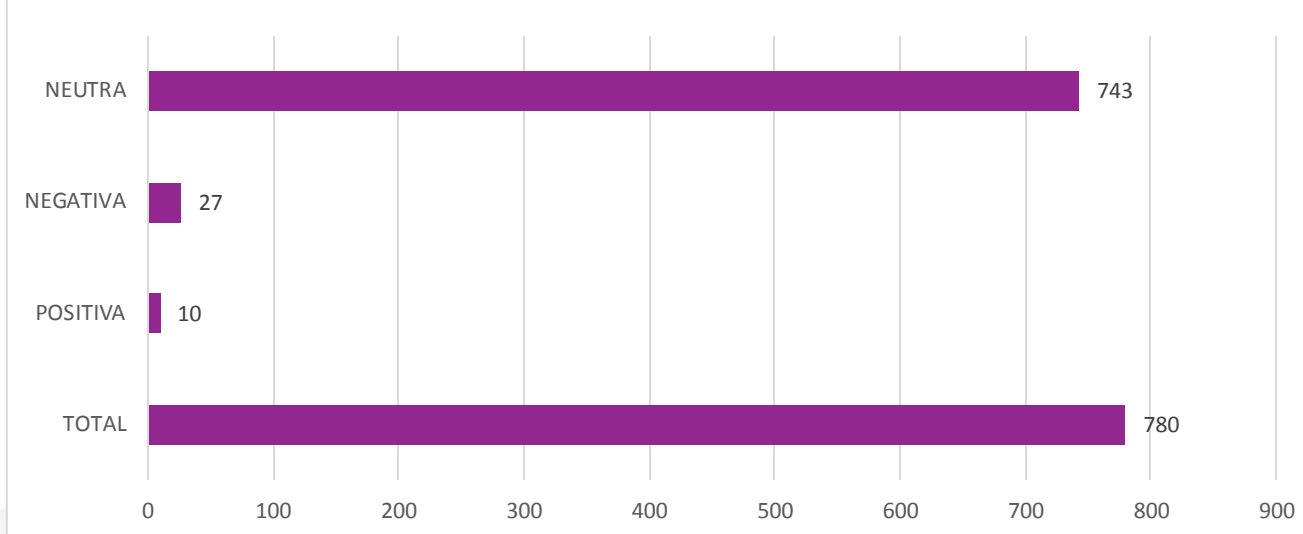
ACTORES POLÍTICOS POR GÉNERO



ACTOR POLÍTICO POR GÉNERO	FRECUENCIA
HOMBRE	17
MUJER	6
TOTAL	23

Durante el periodo del 9 al 23 de mayo del 2021, los actores políticos más mencionados a nivel estatal en medios impresos, fueron en total 23, de los cuales 17 son hombres y 6 son mujeres. Representando el 74% y 26% respectivamente.

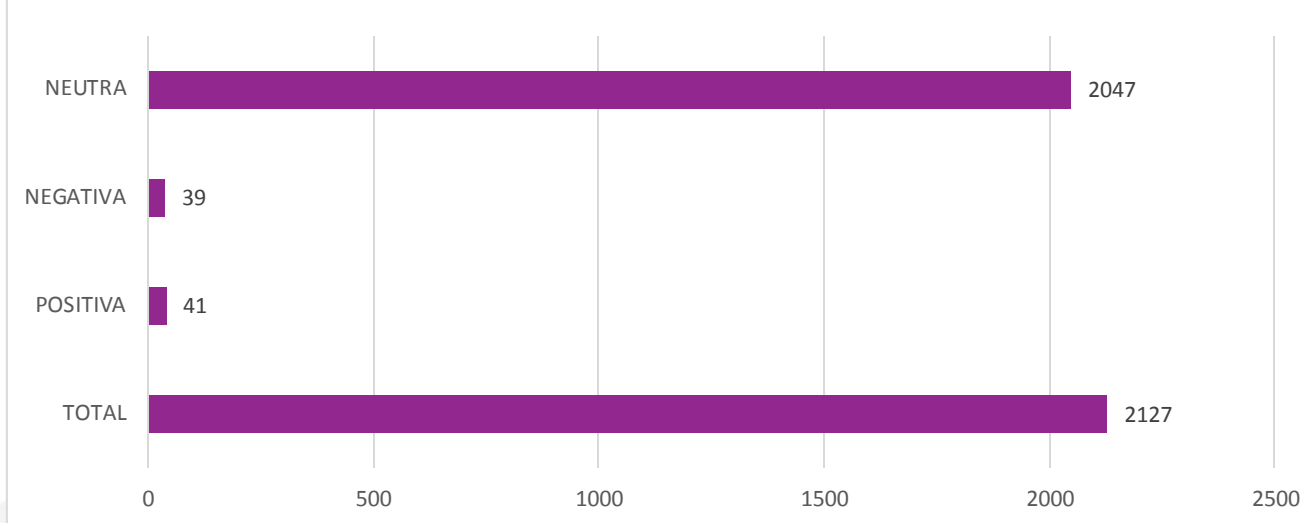
VALORACIÓN DE INFORMACIÓN POR GÉNERO: FEMENINO



GÉNERO	TOTAL	POSITIVA	NEGATIVA	NEUTRA
FEMENINO	780	10	27	743

En la valoración de la información por género el total de menciones 780, de lo cual, 743 son Neutras, 27 son Negativas y 10 Positiva.

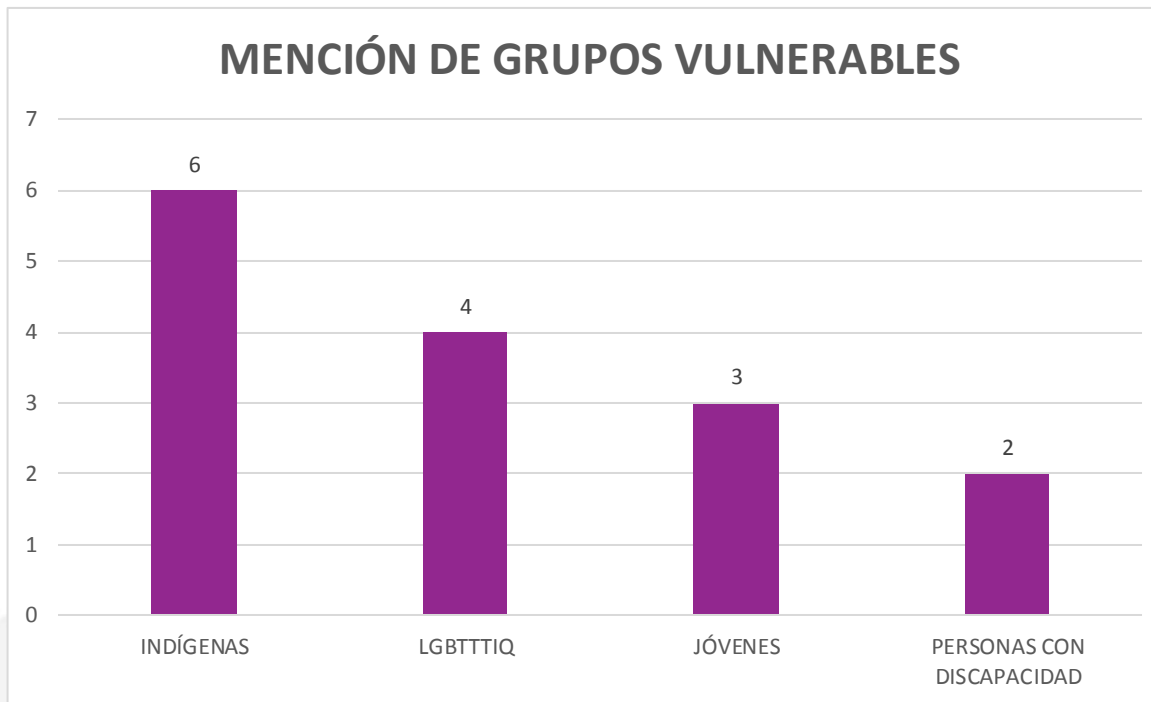
VALORACIÓN DE INFORMACIÓN POR GÉNERO: MASCULINO



GÉNERO	TOTAL	POSITIVA	NEGATIVA	NEUTRA
MASCULINO	2127	41	39	2047

En el caso de los hombres como actores políticos, de las 2,127 menciones, 2,047 fueron Neutras, 41 Positivas y 39 Negativas.

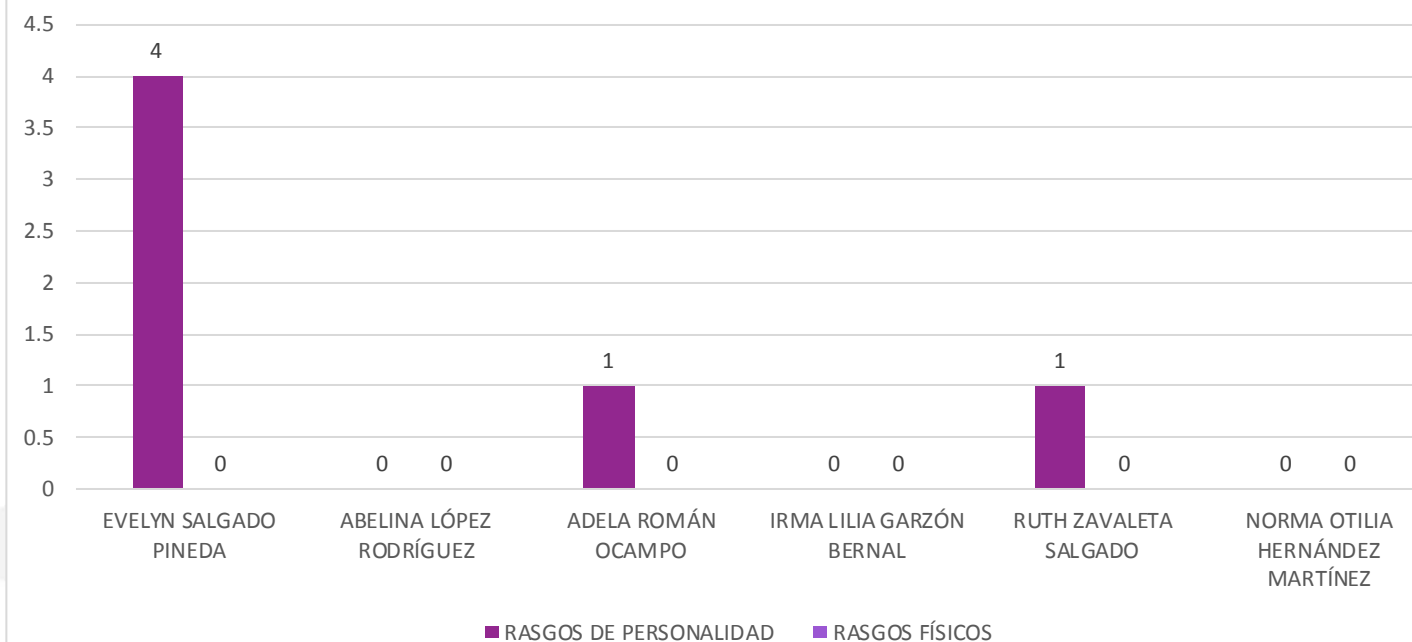
MENCIÓN DE GRUPOS VULNERABLES



GRUPO VULNERABLE	MENCIÓN
INDÍGENAS	6
LGBTTTIQ	4
JÓVENES	3
PERSONAS CON DISCAPACIDAD	2
TOTAL	15

Sobre la temática de Grupos Vulnerables se registraron de la siguiente manera: Indígenas 6 alusiones, LGBTTTIQ 4, Jóvenes 3, y Personas con discapacidad 2 registros.

MENCIÓN DE RASGOS DE LAS MUJERES EN LA INFORMACIÓN



Sobre “Rasgos de Personalidad” en las mujeres como lideresas políticas, Evelyn Salgado Pineda registró 4 menciones, mientras Adela Román Ocampo y Ruth Zavaleta Salgado registraron 1 mención respectivamente.

En “Rasgos Físicos” no se encontraron registros.