

INFORME CUANTITATIVO Y CUALITATIVO DE RADIO Y TELEVISIÓN DEL ESTADO DE GUERRERO DEL 01 DE ENERO AL 28 DE FEBRERO DE 2026

INTRODUCCIÓN

La Facultad de Comunicación y Mercadotecnia de la Universidad Autónoma de Guerrero, en el marco de un convenio de colaboración con el Instituto Electoral y de Participación Ciudadana del Estado de Guerrero (IEPC), presenta los resultados del monitoreo de radio y televisión a nivel estatal, correspondiente al periodo enero-febrero de 2026. Este ejercicio analiza la cobertura mediática relacionada con partidos políticos y personas actoras políticas, con el propósito de contribuir a la transparencia, el seguimiento informativo y el fortalecimiento de la vida democrática.

El objetivo de este ejercicio es analizar y evaluar la calidad de la cobertura informativa relacionada con los partidos políticos y las personas actoras políticas en el estado de Guerrero, durante el periodo comprendido del 01 de enero al 28 de febrero de 2026.

Para ello, se empleó una metodología de carácter cuantitativo y cualitativo, basada en la técnica de análisis de contenido, sustentada en las variables metodológicas aprobadas por el Instituto Nacional Electoral (INE).



La selección de la muestra se realizó considerando las principales plazas del estado de Guerrero, entre ellas Acapulco, Chilpancingo, Iguala, Zihuatanejo y Tlapa de Comonfort. En cada una de estas localidades se recopilaron testigos de audio y video de los programas transmitidos a nivel estatal, los cuales forman parte del catálogo de medios aprobado por el Instituto Electoral y de Participación Ciudadana del Estado de Guerrero (IEPC), conforme al acuerdo 216/SO/19-12-2024.

El presente reporte se sustenta en el monitoreo de 19 programas con periodicidad diaria, a partir de los cuales se analizaron 612 testigos de transmisión. Como resultado del concentrado bimestral del monitoreo, se presentan diversas gráficas y representaciones estadísticas que muestran la distribución del tiempo de cobertura, las menciones por partido político y por personas actoras políticas, así como la valoración del contenido informativo. Asimismo, se consideran los formatos periodísticos identificados, entre ellos entrevista, nota informativa, reportaje y opinión, entre otros.



TESTIGOS MONITOREADOS EN RADIO Y TELEVISIÓN



ID	PLAZA (CEVEM)	EMISORA	NOMBRE COMERCIAL	FRECUENCIA	NOMBRE NOTICIARIO	CONDUCTOR	PERIODICIDAD	INICIA	TERMINA	DURACIÓN
1	ACAPULCO 45	XHAGR-FM	GRUPO FORMULA GUERRERO	105.5	INFORMESE CON MARCO ANTONIO AGUILETA	MARCO A. AGUILETA (LOCAL)	LUN-VIER	06:00	07:00	1 HORA
2	CHILPANCINGO 46	XHNS-FM EMISORA NO SE MONITOREA EN EL CEVEM 46	HERALDO CHILPANCINGO	94.7	TRASFONDO INFORMATIVO	JULIO ZENON Y MIREYA VALLE	LUN-VIER	14:00	15:00	1 HORA
3	ACAPULCO 45	XHEVP-FM	AUDIORAMA	95.3	INFORME 24 GUERRERO	ENRIQUE SILVA Y LALO GUZMAN	LUN - VIER	08:00	09:00	1 HORA
4	ACAPULCO 45	XHEVP-FM	AUDIORAMA	95.3	INFORME 24 ACAPULCO	ENRIQUE SILVA Y LALO GUZMAN	LUN - VIER	13:25	14:00	35 MIN.
5	ACAPULCO 45	XHIE-TDT	ADN40	1.2	ADN 40 EN GUERRERO	VIANEY PONCE	LUN - VIER	20:00	21:00	1HORA
6	CHILPANCINGO 46	XHCHH-FM	CAPITAL MÁXIMA	97.1	CAPITAL NOTICIAS	ROGELIO AGUSTÍN	LUN - VIER	07:00	09:00	HORAS
7	TLAPA DE COMONFORT 47	XEZV-AM	LA VOZ DE LA MONTAÑA (ECOS EN LA MONTAÑA NOMBRE ANTERIOR)	800 KHZ	ECOS INDÍGENAS INFORMATIVO NTR (NTR NOTICIAS)	FÉLIX DIRCIO Y MEL CAMEJO	LUN-VIER	13:00	14:00	1 HORA
8	CHILPANCINGO 46	XHEZUM-FM	W RADIO	105.1	INFORME 24	GILBERTO GUZMAN REFUGIO	LUN-VIER	09:00	10:00	1 HORA
9	CHILPANCINGO 46	XHCHG-FM	SÚPER	102.7 FM	INFORMATIVO NTR	FEDERICO SARIÑANA	LUN - VIER	09:00	10:00	1 HORA
10	IGUALA 43	XHIGA-FM	LA KE BUENA	93.9	IGN NOTICIAS	FRANCISCO LARA BALDERAS	LUN - VIER	15:00	16:00	1 HORA
11	IGUALA 43	XHIG-FM	LA GRANDE	106.5	IGN NOTICIAS	JOAQUÍN LEÓN CAMPOS	LUN - VIER	08:00	10:00	HORAS
12	ZIHUATANEJO 44	XHZHO-FM	GLOBO	98.5	COSTA GRANDE EN LA NOTICIA	MARY CHUY MÉNDEZ, BRENDA ESCOBAR Y RUTH SÁNCHEZ	LUN - VIER	08:00	09:00	1 HORA
13	ZIHUATANEJO 44	XHZHO-FM	GLOBO	98.5	COSTA GRANDE EN LA NOTICIA	MARY CHUY MÉNDEZ, BRENDA ESCOBAR Y RUTH SÁNCHEZ	LUN - VIER	15:00	16:00	1 HORA
14	ZIHUATANEJO 44	XHUQ-FM	RADIO VARIEDADES	101.9	EN CONTACTO	JÓNATHAN MORALES, ALEJANDRO ALVARADO	LUN - VIER	08:00	09:00	1 HORA
15	ACAPULCO 45	XHKOK-FM	GRUPO RADIO COMUNICACIÓN	88.9	GRC NOTICIAS	CRISTIAN ZAMORA	LUN - VIER	08:00	09:00	1 HORA
16	ACAPULCO 45	XHIE	AZTECA UNO	1.1	HECHOS MERIDIANO GUERRERO	VIANEY PONCE	LUN - VIER	14:30	15:00	30 MIN.
17	ACAPULCO 45	XHIE	AZTECA UNO	1.1	HECHOS NOCHE	VIANEY PONCE	MAR-VIER	23:15	23:30	15 MIN.
18	ACAPULCO 45	XHAGR-FM	GRUPO FORMULA GUERRERO	105.5	INFORMESE CON MARCO ANTONIO AGUILETA	MARCO ANTONIO AGUILETA	LUN-VIER	15:00	16:00	1 HORA
19	ACAPULCO 45	XHNS-FM	RADIO GUERRERO	96.9	GRC NOTICIAS	CRISTIAN ZAMORA	LUN-VIER	08:00	09:00	1 HORA

En la tabla superior se presentan los 19 noticieros incluidos en el catálogo 2026, considerando las actualizaciones reportadas por los CEVEM locales respecto a cambios de nombre, emisora, horario o conducción.

Estos programas se transmiten en cinco plazas representativas del estado de Guerrero: Iguala, Zihuatanejo, Acapulco, Chilpancingo y Tlapa de Comonfort, y fueron analizados durante el periodo comprendido del 01 de enero al 28 de febrero de 2026.

Como resultado del periodo total de observación, se analizaron 612 testigos de transmisión, los cuales constituyen la base de información empleada para la elaboración del presente informe.

INFORMACIÓN GENERAL DE LA MUESTRA



Durante el período monitoreado, y tomando como fecha de corte el día 28 de febrero de 2026, se hicieron las siguientes observaciones:

Entre el periodo del 01 de enero al 28 de febrero se monitorearon 612 testigos.

- a) En el mes de enero se monitorearon 353 testigos.
- b) Durante el mes de febrero se monitorearon 259 testigos.
- c) En ese mismo período, faltaron por ser recibidos los testigos de 142 programas.
- d) En el mes de enero faltaron 25 testigos por ser recibidos.
- e) En el mes de febrero faltaron 117 testigos por ser recibidos.

Con respecto a los testigos de la plaza CEVEM 43 Iguala se informa lo siguiente:

- a) Se recibieron 69 testigos correspondientes a esta plaza y al periodo monitoreado.
- b) Los últimos testigos recibidos fueron los de la semana 23 al 27 de febrero. A partir de la semana 16 al 20 y del 23 al 27 de febrero los testigos del programa IGN Noticias (ID 11), según el nuevo catálogo proporcionad; no se recibieron por no transmitirse el noticiero.
- c) Faltaron por ser recibidos 15 testigos de esta plaza durante el período monitoreado.
- d) En lugar del programa “IGN Noticias” (ID 11), de la plaza Iguala que se transmite de lunes a viernes de las 08:00 a las 10:00 horas se recibe el programa “Ciclo Informativo”, en el mismo horario.

INFORMACIÓN GENERAL DE LA MUESTRA



Con respecto a los testigos de la plaza CEVEM 44 Zihuatanejo se informa lo siguiente:

- a) Se recibieron 116 testigos correspondientes a esta plaza y periodo monitoreado.
- b) Faltaron por ser recibidos 10 testigos de esta plaza durante el periodo monitoreado.
- c) Los ID'S de esta plaza si corresponden a los apartados de emisora, nombre del noticiario conductores, periodicidad y horarios.

Con respecto a los testigos de la plaza CEVEM 45 Acapulco se informa lo siguiente:

- a) Se recibieron 288 testigos correspondientes a esta plaza y al periodo monitoreado.
- b) Faltaron por recibirse 85 testigos de esta plaza y periodo monitoreado.
- c) En lugar del programa “Heraldo noticias Acapulco por la mañana”, que se transmite en la plaza Acapulco de lunes a viernes de las 8:00 a las 9:00 horas, se recibe el programa “GRC Noticias”, en el mismo horario.
- d) En lugar del programa “Trasfondo Informativo”, que se transmite en la plaza Acapulco de lunes a viernes de las 8:00 a las 9:00 horas, se recibe el programa “GRC Noticias”, en el mismo horario.

INFORMACIÓN GENERAL DE LA MUESTRA



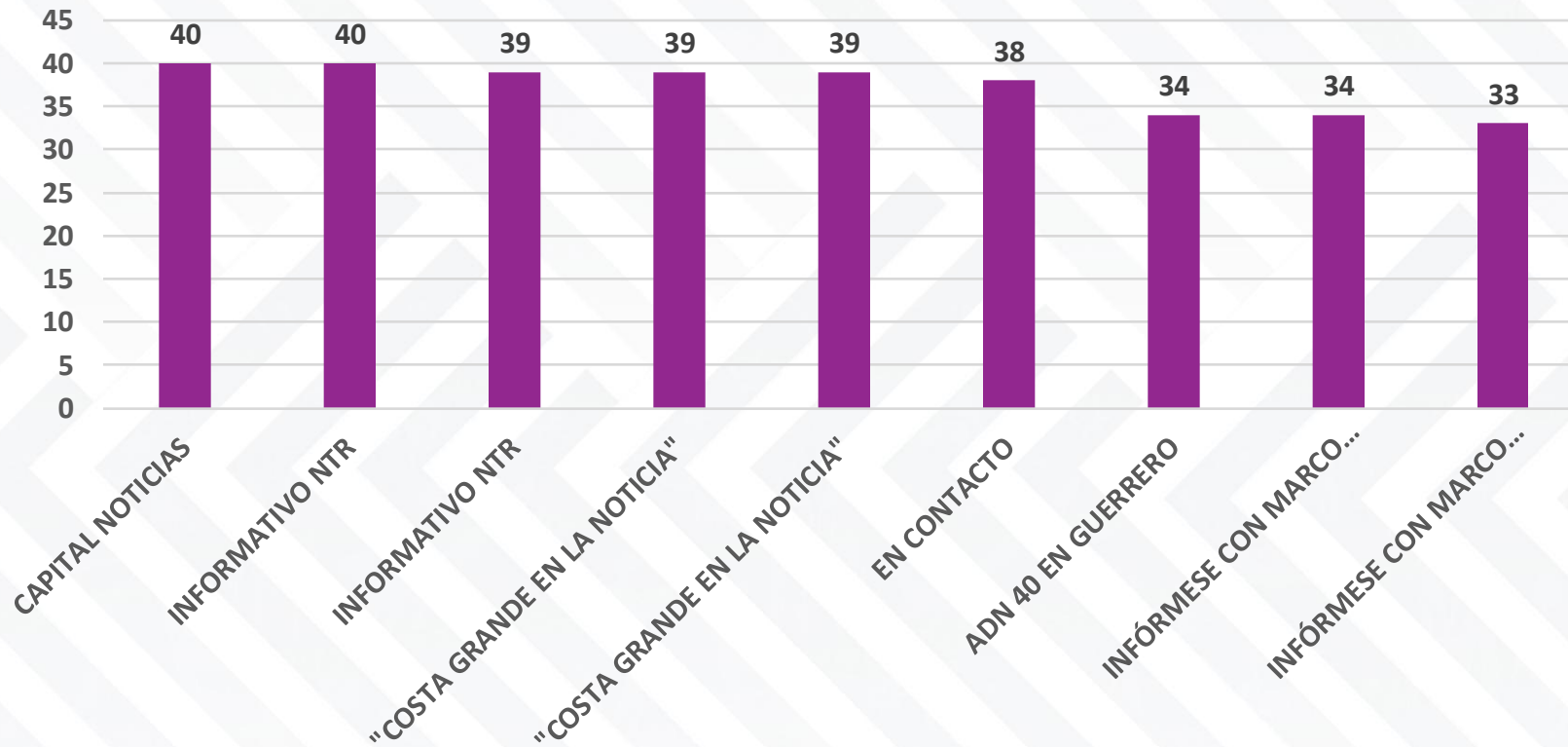
Con respecto a los testigos de la plaza CEVEM 46 Chilpancingo se informa lo siguiente:

- a) Se recibieron 109 testigos correspondientes a esta plaza y al período monitoreado.
- b) Faltaron por recibirse 17 testigos de esta plaza y periodo monitoreado.
- c) En lugar del programa “Capital noticias”, que se transmite en la plaza Chilpancingo de lunes a viernes de las 14:00 a las 15:00 horas y emisora XHCHH-FM se recibe el programa “Informativo NTR”, en horario de 9:00 a 10:00 horas y emisora XHEZUM-FM.
- d) En lugar del programa “NTR noticias”, que se transmite en la plaza Chilpancingo de lunes a viernes de las 9:00 a las 10:00 horas y emisora XHEZUM-FM se recibe el programa “Informe 24”, en el mismo horario y emisora XHCHG-FM.

Con respecto a los testigos de la plaza CEVEM 47 Tlapa se informa lo siguiente:

- a) Se recibieron 30 testigos correspondientes a esta plaza y al período monitoreado.
- b) Faltaron por recibirse 15 testigos de esta plaza y período monitoreado.
- c) El programa “Ecos en la montaña”, que se transmite en la plaza Tlapa de lunes a viernes de las 13:00 a las 14:00 horas y emisora XEZV-AM, cambia de nombre y se recibe el programa “La voz de la montaña”, en el mismo horario y emisora.

NÚMERO DE PROGRAMAS

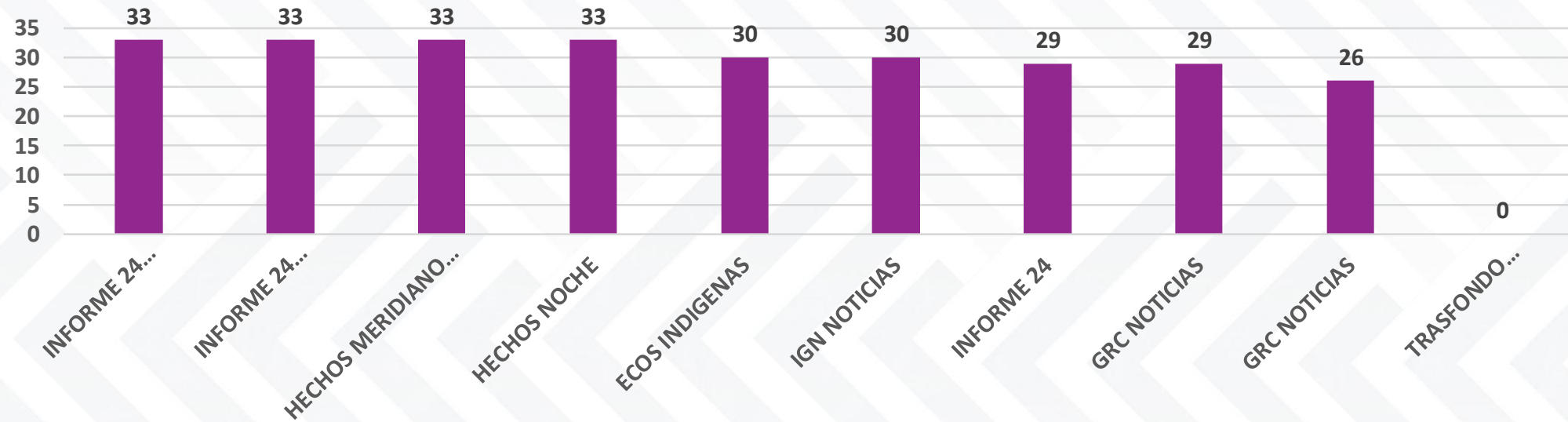


Del 01 de enero al 28 de febrero de 2026 se analizaron 612 testigos de radio y televisión, correspondientes a programas transmitidos de lunes a viernes.

Los programas con mayor número de emisiones 40 cada uno fueron “Capital Noticias” (ID-06) e “Informativo NTR” (ID-08), ambos de Chilpancingo, así como “Informativo NTR” (ID-10) de Iguala.

Les siguen “Costa Grande en la Noticia”, en sus dos emisiones (ID-12 e ID-13) de Zihuatanejo, con 39 programas cada una, y “En Contacto” (ID-14), también de Zihuatanejo, con 38 emisiones.

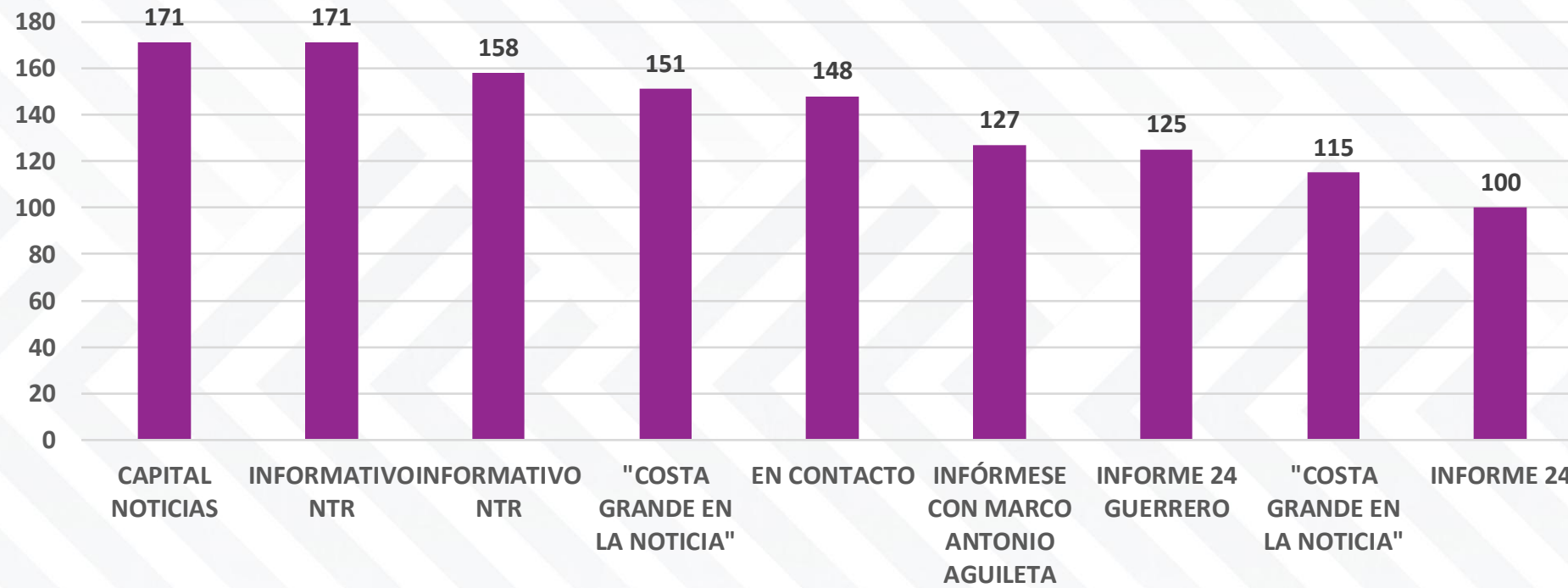
NÚMERO DE PROGRAMAS



El programa con menor número de emisiones durante el periodo monitoreado fue “Trasfondo Informativo” (ID-02), de la plaza Chilpancingo, con 0 emisiones. Le siguen “Guerrero Noticias” (ID-19), de Acapulco, con 26 emisiones; así como “Guerrero Noticias” (ID-15), también de Acapulco, e “Informe 24” (ID-09), de Chilpancingo, con 29 programas cada uno.

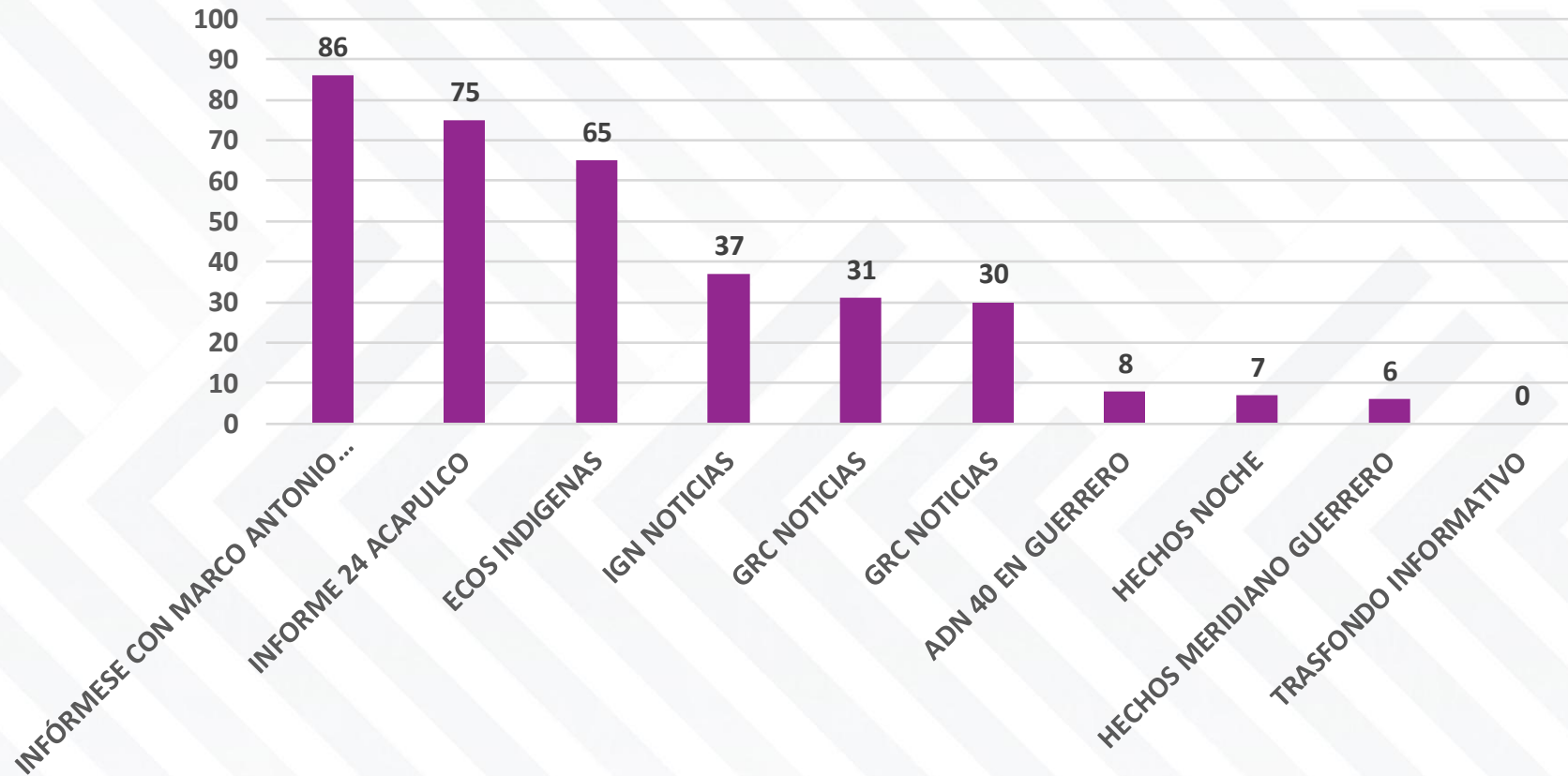
ID	PLAZA (CEVEM)	NOMBRE COMERCIAL	NOMBRE NOTICIARIO	NO. DE PROGRAMAS
6	Chilpancingo	Capital Máxima	CAPITAL NOTICIAS	40
8	Chilpancingo	W Radio	INFORMATIVO NTR	40
10	Iguala	La Ke Buena	INFORMATIVO NTR	39
12	Zihuatanejo	Globo	"COSTA GRANDE EN LA NOTICIA"	39
13	Zihuatanejo	Globo	"COSTA GRANDE EN LA NOTICIA"	39
14	Zihuatanejo	Radio Variedades	EN CONTACTO	38
5	Acapulco	ADN40	ADN 40 EN GUERRERO	34
18	Acapulco	Grupo Formula Guerrero	INFÓRMESE CON MARCO ANTONIO AGUILETA	34
1	Acapulco	Grupo Formula Guerrero	INFÓRMESE CON MARCO ANTONIO AGUILETA	33
3	Acapulco	Audiorama	INFORME 24 GUERRERO	33
4	Acapulco	Audiorama	INFORME 24 ACAPULCO	33
16	Acapulco	Azteca UNO	HECHOS MERIDIANO GUERRERO	33
17	Acapulco	Azteca UNO	HECHOS NOCHE	33
7	Tlapa	La Voz de la Montaña	ECOS INDIGENAS	30
11	Iguala	La Grande	IGN NOTICIAS	30
9	Chilpancingo	Súper	INFORME 24	29
15	Acapulco	Grupo Radiocomunicación	GRC NOTICIAS	29
19	Acapulco	Radio Guerrero	GRC NOTICIAS	26
2	Chilpancingo	Heraldo Chilpancingo	TRASFONDO INFORMATIVO	0
	TOTAL			612

NÚMERO DE NOTAS



En total, se codificaron 1,611 notas de radio y televisión entre el 01 de enero y el 28 de febrero de 2026. El mayor número de registros correspondió a los programas “Capital Noticias”, de la plaza Chilpancingo, transmitido de 7:00 a 9:00 horas (ID-06) e “Informativo NTR” (ID-08), también de la plaza Chilpancingo, transmitido de 9:00 a 10:00 horas, ambos con 171 notas. En segundo lugar “Informativo NTR” (ID-10) con 158 notas y el tercer lugar “Costa Grande en la Noticia” con 151 notas.

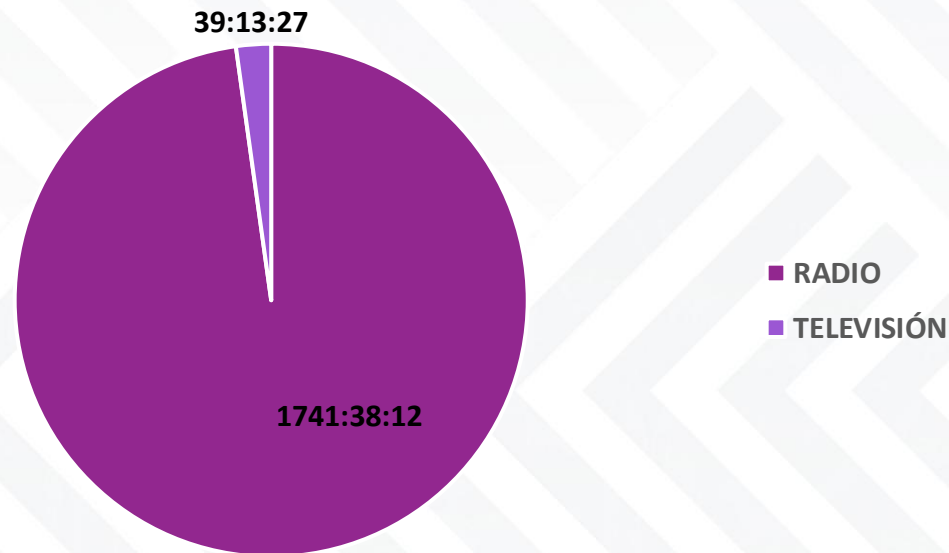
NÚMERO DE NOTAS



Los programas transmitidos con menor número de notas en las que se mencionó a algún partido y/o actores políticos fueron “Trasfondo informativo (ID-02) plaza Chilpancingo con 0 emisiones, “Hechos Meridiano Guerrero” (ID -16) de Acapulco con 6 emisiones y finalmente “Hechos Noche” (ID-17), con 7 programas transmitidos.

ID	PLAZA (CEVEM)	NOMBRE COMERCIAL	NOMBRE NOTICARIO	NO. DE NOTAS
6	Chilpancingo	Capital Máxima	CAPITAL NOTICIAS	171
8	Chilpancingo	W Radio	INFORMATIVO NTR	171
10	Iguala	La Ke Buena	INFORMATIVO NTR	158
12	Zihuatanejo	Globo	"COSTA GRANDE EN LA NOTICIA"	151
14	Zihuatanejo	Radio Variedades	EN CONTACTO	148
1	Acapulco	Grupo Formula Guerrero	INFÓRMESE CON MARCO ANTONIO AGUILETA	127
3	Acapulco	Audiorama	INFORME 24 GUERRERO	125
13	Zihuatanejo	Globo	"COSTA GRANDE EN LA NOTICIA"	115
9	Chilpancingo	Súper	INFORME 24	100
18	Acapulco	Grupo Formula Guerrero	INFÓRMESE CON MARCO ANTONIO AGUILETA	86
4	Acapulco	Audiorama	INFORME 24 ACAPULCO	75
7	Tlapa	La Voz de la Montaña	ECOS INDIGENAS	65
11	Iguala	La Grande	IGN NOTICIAS	37
15	Acapulco	Grupo Radiocomunicación	GRC NOTICIAS	31
19	Acapulco	Radio Guerrero	GRC NOTICIAS	30
5	Acapulco	ADN40	ADN 40 EN GUERRERO	8
17	Acapulco	Azteca UNO	HECHOS NOCHE	7
16	Acapulco	Azteca UNO	HECHOS MERIDIANO GUERRERO	6
2	Chilpancingo	Heraldo Chilpancingo	TRASFONDO INFORMATIVO	0
	TOTAL			1,611

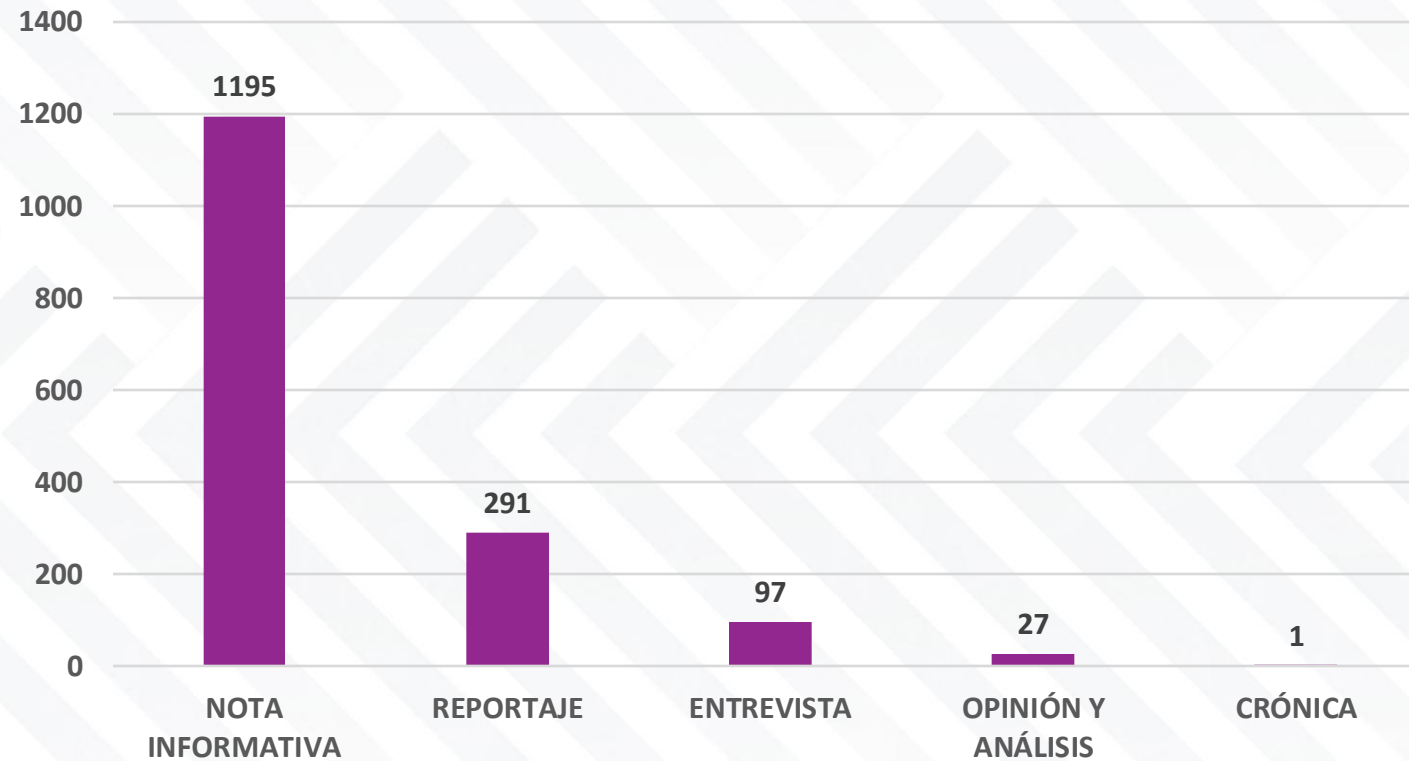
TIEMPO



Durante el periodo analizado se monitoreó un total de 1,780 horas, 51 minutos y 39 segundos. Del tiempo total, el 98% correspondió a programas de radio (1,741 horas, 38 minutos y 12 segundos) y el 2% a programas de televisión (39 horas, 13 minutos y 37 segundos). Cabe destacar que se contabilizó el tiempo real de duración de cada programa, el cual, en muchos casos, no coincide con lo establecido en el Catálogo de Medios Electrónicos.

MEDIO	TIEMPO	%
RADIO	1741:38:12	98.00%
TELEVISIÓN	39:13:27	2.00%
TOTAL	1780:51:39	100.00%

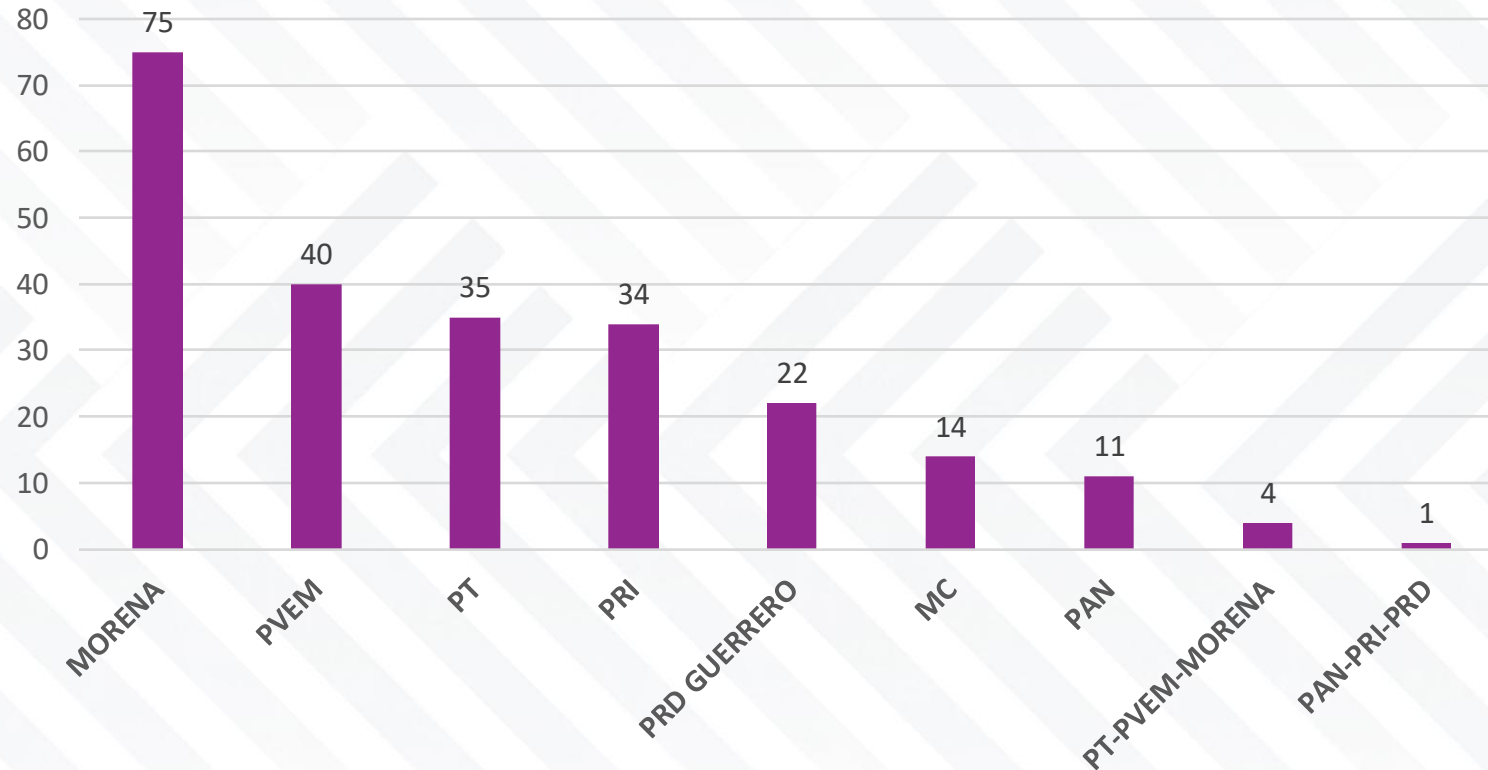
GÉNERO INFORMATIVO



Entre el 01 de enero y el 28 de febrero de 2026 se analizaron un total de 612 programas transmitidos de lunes a viernes, en los cuales se codificaron 1,611 notas de radio y televisión en las que se hizo alusión a coaliciones, partidos y actores políticos. Entre las notas codificadas, el género periodístico predominante fue la nota informativa, con una frecuencia de 1,195 registros, equivalente a 91 horas, 55 minutos y 09 segundos de tiempo registrado.

GÉNERO INFORMATIVO	FRECUENCIA	TIEMPO DE TRANSMISIÓN
NOTA INFORMATIVA	1195	91:55:09
REPORTAJE	291	8:38:59
ENTREVISTA	97	26:49:55
OPINIÓN Y ANÁLISIS	27	8:38:59
CRÓNICA	1	0:02:00
TOTAL	1,611	136:05:02

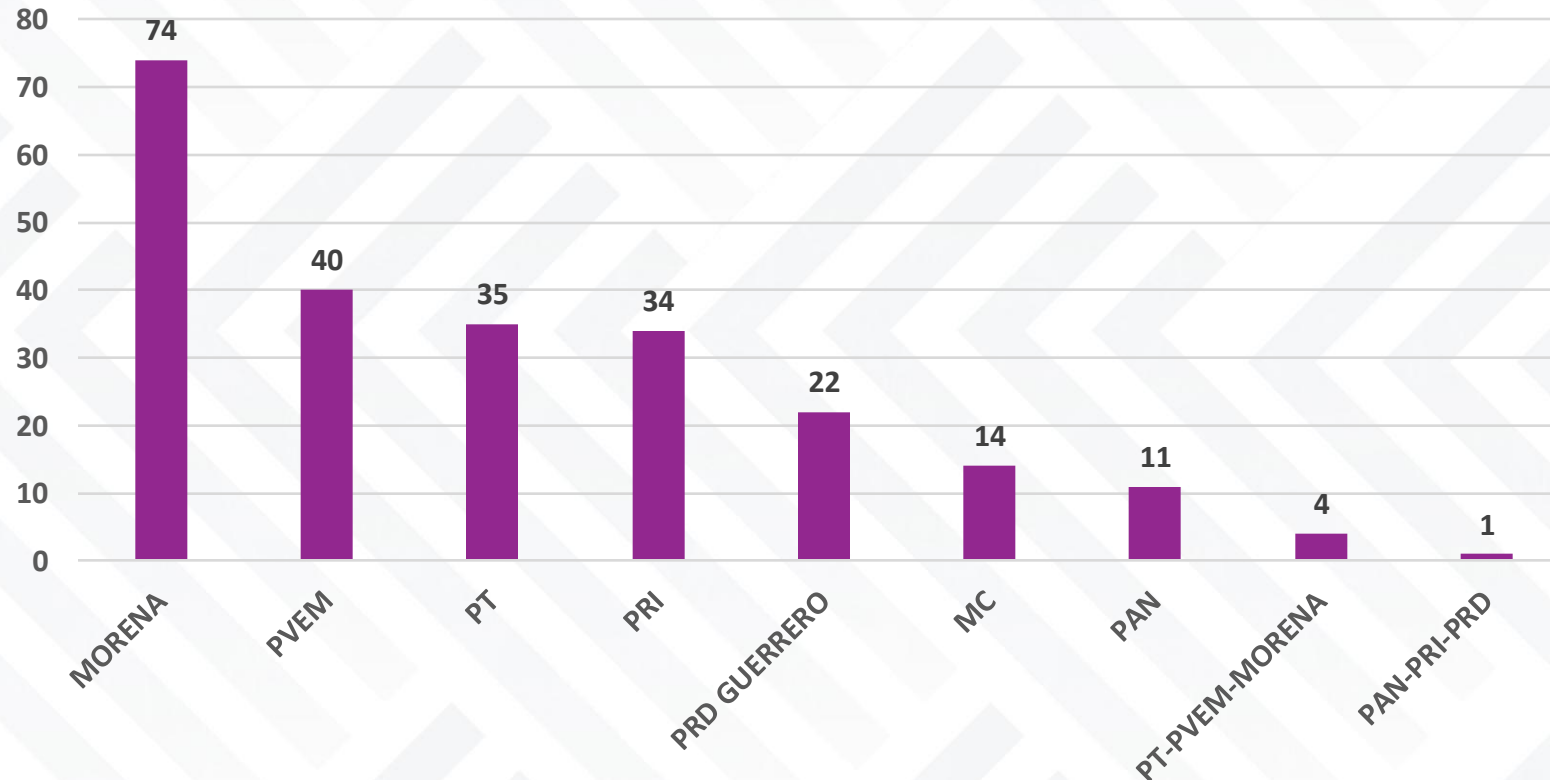
MENCIÓN POR PARTIDO POLÍTICO



PARTIDO POLÍTICO	MENCIONES
MORENA	75
PVEM	40
PT	35
PRI	34
PRD GUERRERO	22
MC	14
PAN	11
PT-PVEM-MORENA	4
PAN-PRI-PRD	1
TOTAL	236

El registro de menciones a partidos políticos en los programas monitoreados alcanzó un total de 236 codificaciones. Entre ellas, predominaron las correspondientes al partido Morena, con 75 registros; seguido por el Partido Verde Ecologista de México, con 40, y el Partido del Trabajo, con 35.

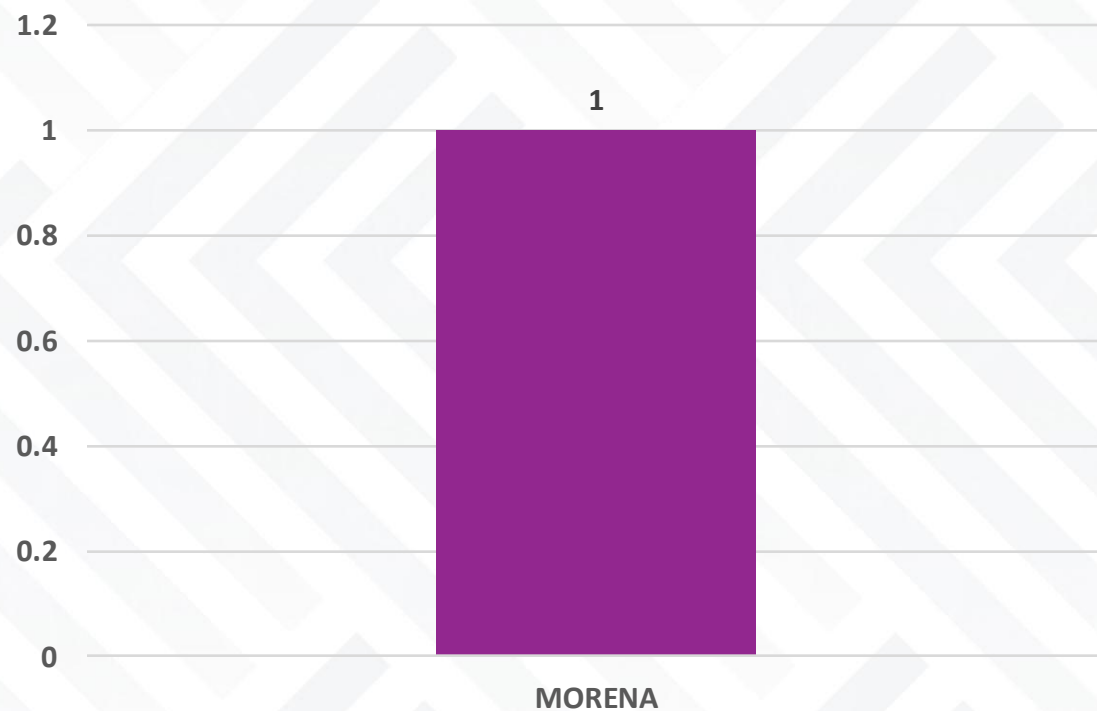
MENCIÓN POR PARTIDO POLÍTICO EN RADIO



PARTIDO POLÍTICO	MENCIONES
MORENA	74
PVEM	40
PT	35
PRI	34
PRD GUERRERO	22
MC	14
PAN	11
PT-PVEM-MORENA	4
PAN-PRI-PRD	1
TOTAL	235

En los programas de radio monitoreados se registró un total de 235 menciones a partidos políticos. De estas, la mayoría correspondió al partido Morena, con 74 registros; seguido por el Partido Verde Ecologista de México, con 40, y el Partido del Trabajo, con 35 registros.

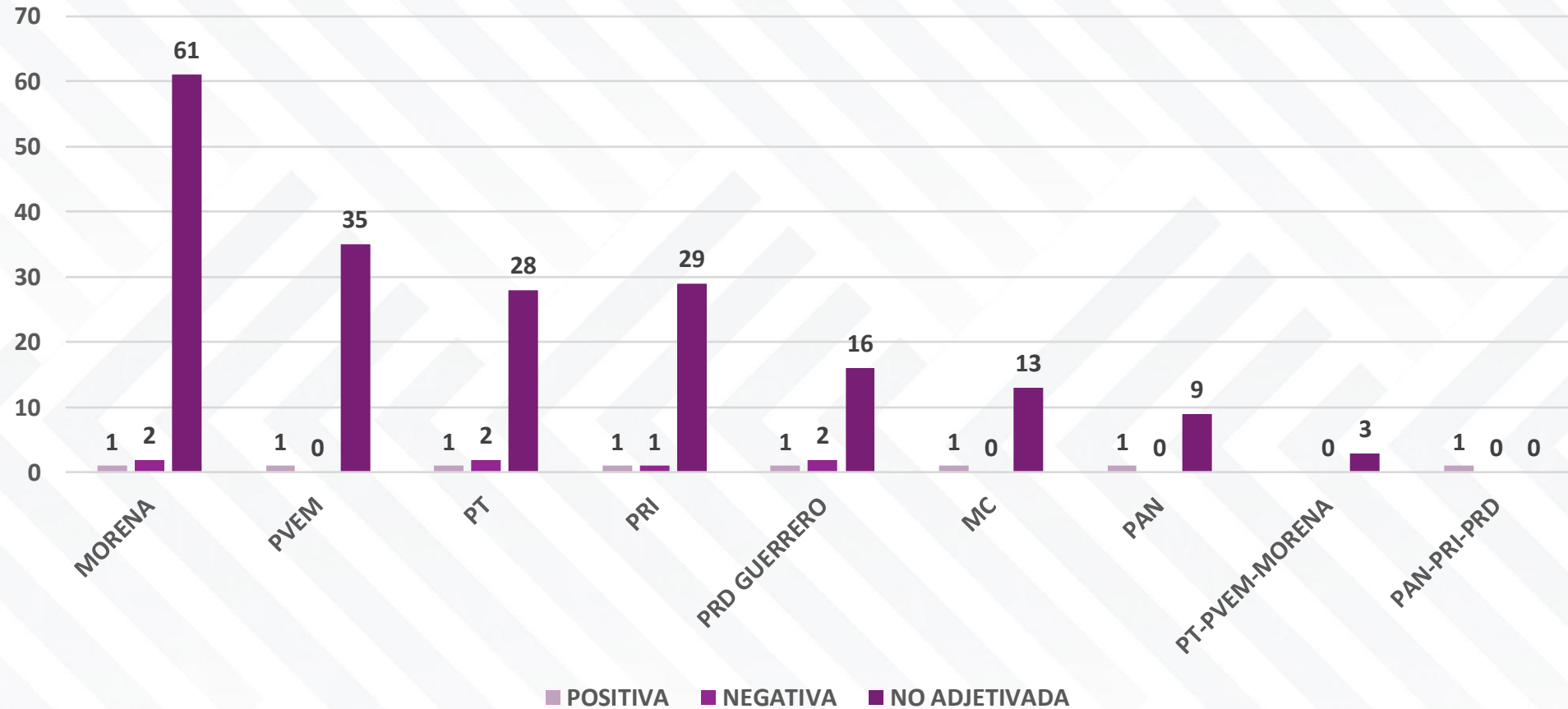
MENCIÓN POR PARTIDO POLÍTICO EN TV



PARTIDO POLÍTICO	MENCIONES
MORENA	1
TOTAL	1

En los programas de televisión monitoreados se detectó una mención a partidos políticos, correspondiente al partido Morena.

VALORACIÓN POR PARTIDO POLÍTICO



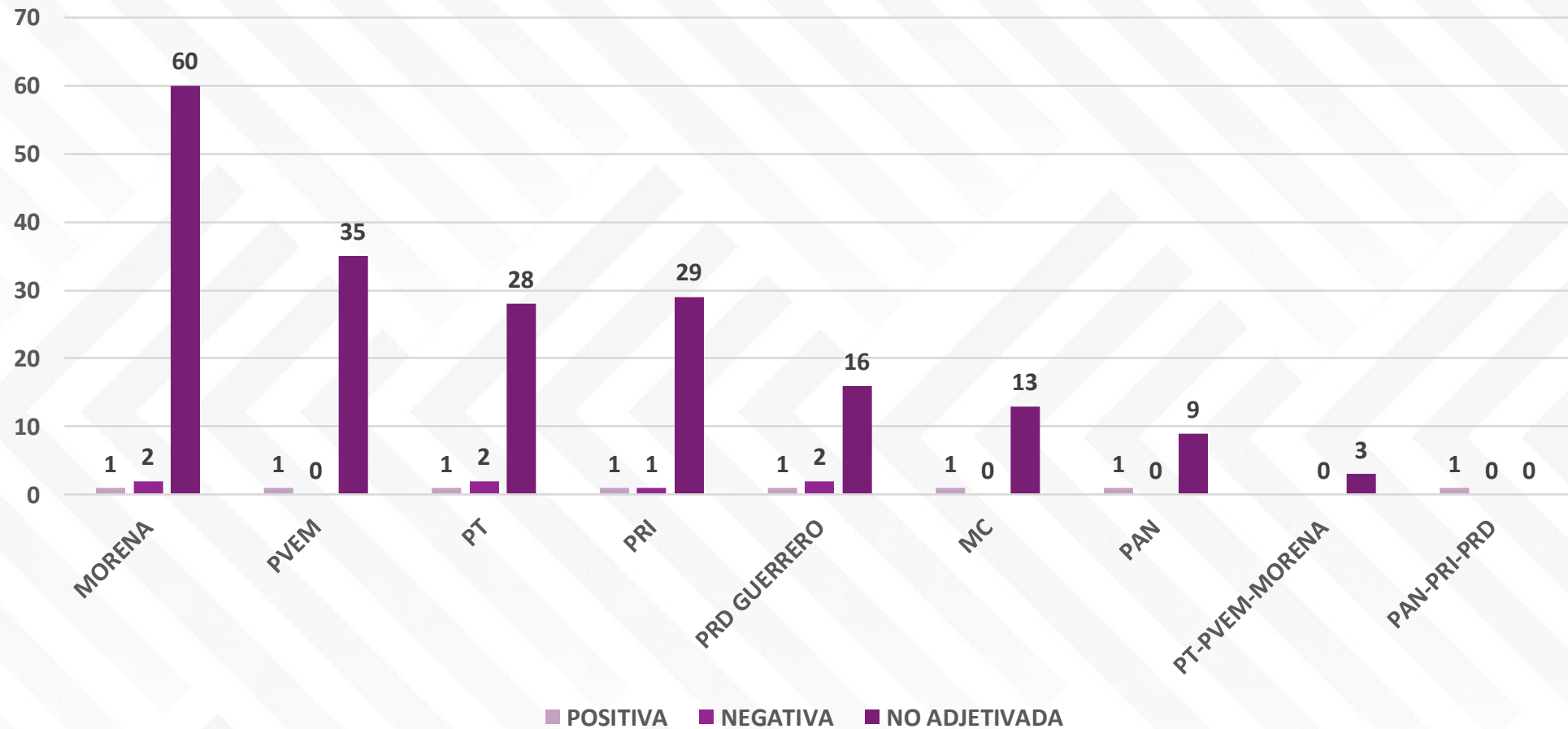
Excluyendo las piezas de opinión y análisis (con base en los lineamientos metodológicos que respetan los principios de la libertad de expresión), se valoraron las menciones a partidos políticos según su tono: Positiva, Negativa o No Adjetivada. Con respecto a los tres partidos más mencionados: El partido Morena obtuvo 1 mención Positiva, 2 Negativas y 61 No Adjetivadas.

El partido Verde Ecologista de México, obtuvo 1 mención Positiva, 0 menciones Negativas y 35 No Adjetivadas.

El partido del Trabajo obtuvo 1 mención Positiva, 2 Negativas y 28 No Adjetivadas

PARTIDO POLÍTICO	POSITIVA	NEGATIVA	NO ADJETIVADA
MORENA	1	2	61
PVEM	1	0	35
PT	1	2	28
PRI	1	1	29
PRD GUERRERO	1	2	16
MC	1	0	13
PAN	1	0	9
PT-PVEM-MORENA		0	3
PAN-PRI-PRD	1	0	0
TOTAL	8	7	194

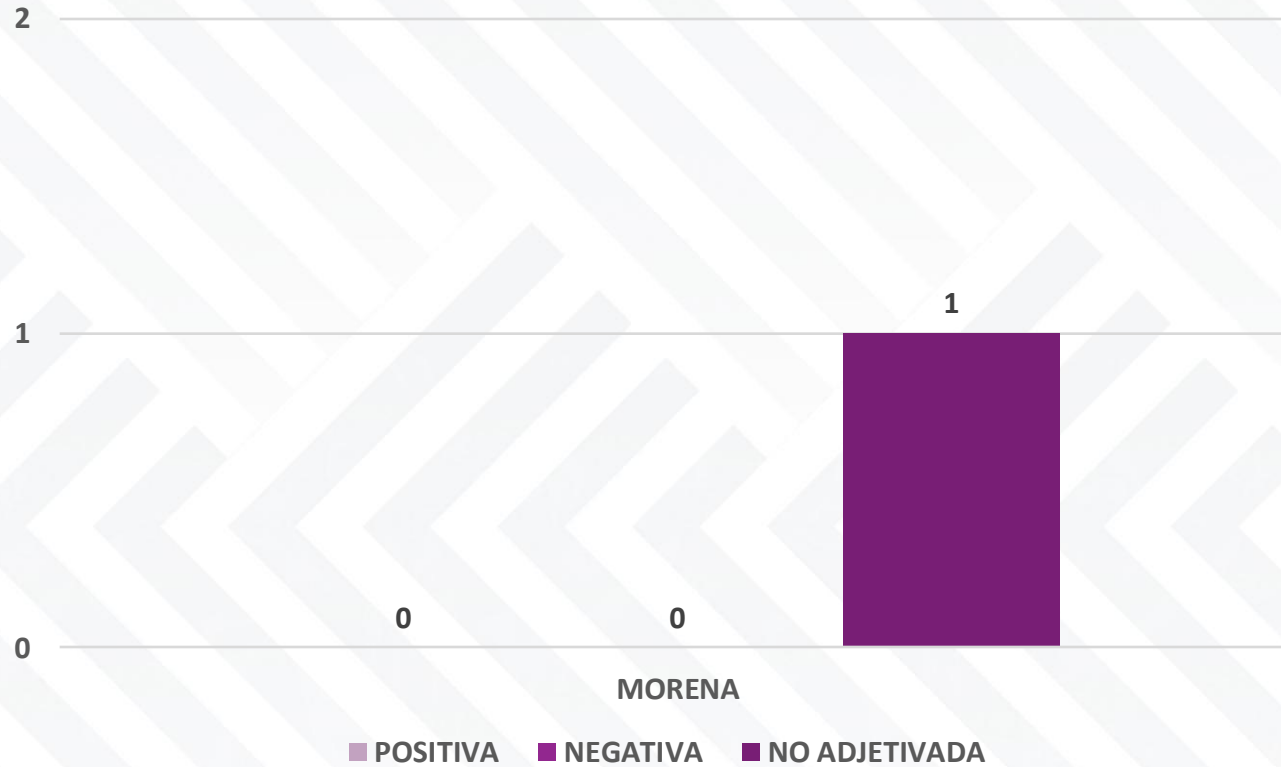
VALORACIÓN POR PARTIDO POLÍTICO EN RADIO



Excluyendo las piezas de opinión y análisis (con base en los lineamientos metodológicos que respetan los principios de la libertad de expresión), se valoraron las menciones a partidos políticos en Radio, según su tono: Positiva, Negativa o No Adjetivada. Con respecto a los tres partidos más mencionados en este medio:
 El partido Morena obtuvo 1 mención Positiva, 2 Negativas y 60 No Adjetivadas.
 El partido Verde Ecologista de México registró 1 Positiva, 0 Negativas y 35 No Adjetivadas.
 El Partido del Trabajo obtuvo 1 Positiva, 2 Negativas y 28 No Adjetivadas

PARTIDO POLÍTICO	POSITIVA	NEGATIVA	NO ADJETIVADA
MORENA	1	2	60
PVEM	1	0	35
PT	1	2	28
PRI	1	1	29
PRD GUERRERO	1	2	16
MC	1	0	13
PAN	1	0	9
PT-PVEM-MORENA		0	3
PAN-PRI-PRD	1	0	0
TOTAL	8	7	193

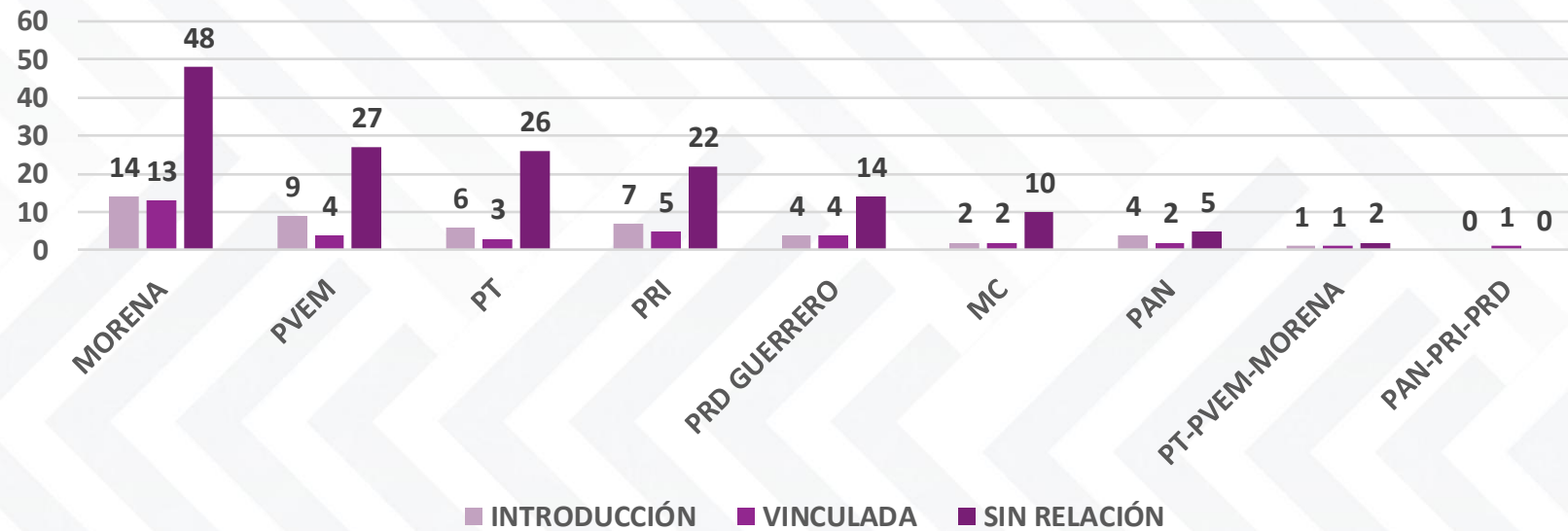
VALORACIÓN POR PARTIDO POLÍTICO EN TV



Excluyendo contenidos de opinión y análisis, y conforme a los lineamientos metodológicos que salvaguardan la libertad de expresión, se analizaron las menciones a partidos políticos en televisión. Morena registró la mayor presencia con una mención no adjetivada.

PARTIDO POLÍTICO	POSITIVA	NEGATIVA	NO ADJETIVADA
MORENA	0	0	1
TOTAL	0	0	1

UBICACIÓN POR PARTIDO POLÍTICO



En el monitoreo de medios de radio y televisión se analizó la ubicación de las menciones a los partidos políticos, clasificadas en tres categorías: Introducción, Vinculada y Sin relación.

En relación con los tres partidos políticos con mayor número de menciones, los resultados fueron los siguientes:

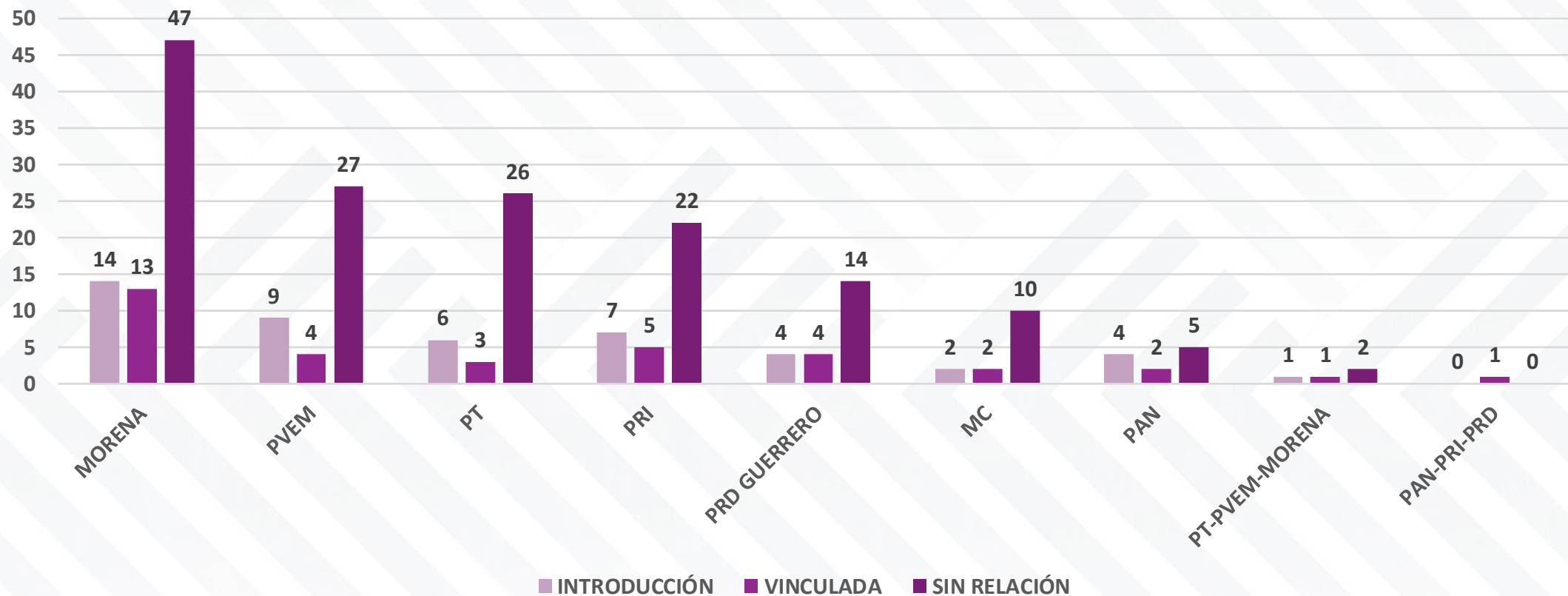
El partido Morena registró 14 menciones en la categoría Introducción, 13 vinculadas y 48 sin relación.

Por su parte, el Partido Verde Ecologista de México contabilizó 9 menciones en Introducción, 4 vinculadas y 27 sin relación.

Finalmente, el Partido del Trabajo obtuvo 6 menciones en Introducción, 3 vinculadas y 26 sin relación.

PARTIDO POLÍTICO	INTRODUCCIÓN	VINCULADA	SIN RELACIÓN
MORENA	14	13	48
PVEM	9	4	27
PT	6	3	26
PRI	7	5	22
PRD GUERRERO	4	4	14
MC	2	2	10
PAN	4	2	5
PT-PVEM-MORENA	1	1	2
PAN-PRI-PRD	0	1	0
TOTAL	47	35	154

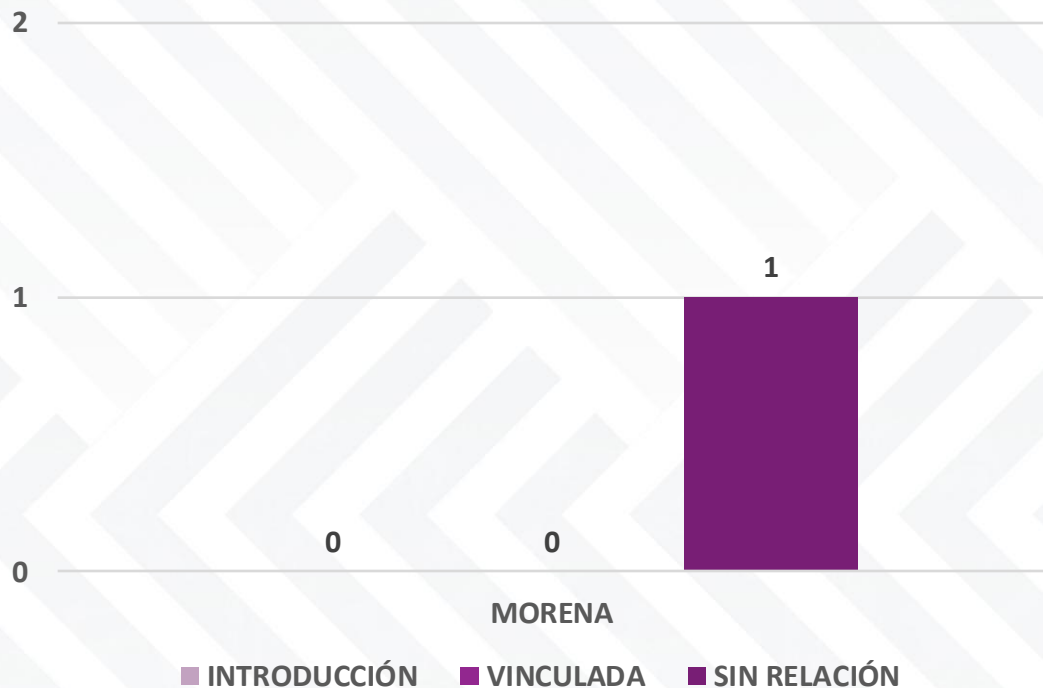
UBICACIÓN POR PARTIDO POLÍTICO EN RADIO



El partido Morena registró 14 menciones en Introducción, 13 Vinculadas y 26 Sin relación. Por su parte, el Partido Verde Ecologista de México (PVEM) obtuvo 9 menciones en Introducción, 4 Vinculadas y 27 Sin relación. Finalmente, el Partido del Trabajo (PT) contabilizó 6 menciones en Introducción, 3 Vinculadas y 26 Sin relación.

PARTIDO POLÍTICO	INTRODUCCIÓN	VINCULADA	SIN RELACIÓN
MORENA	14	13	47
PVEM	9	4	27
PT	6	3	26
PRI	7	5	22
PRD GUERRERO	4	4	14
MC	2	2	10
PAN	4	2	5
PT-PVEM-MORENA	1	1	2
PAN-PRI-PRD	0	1	0
TOTAL	47	35	153

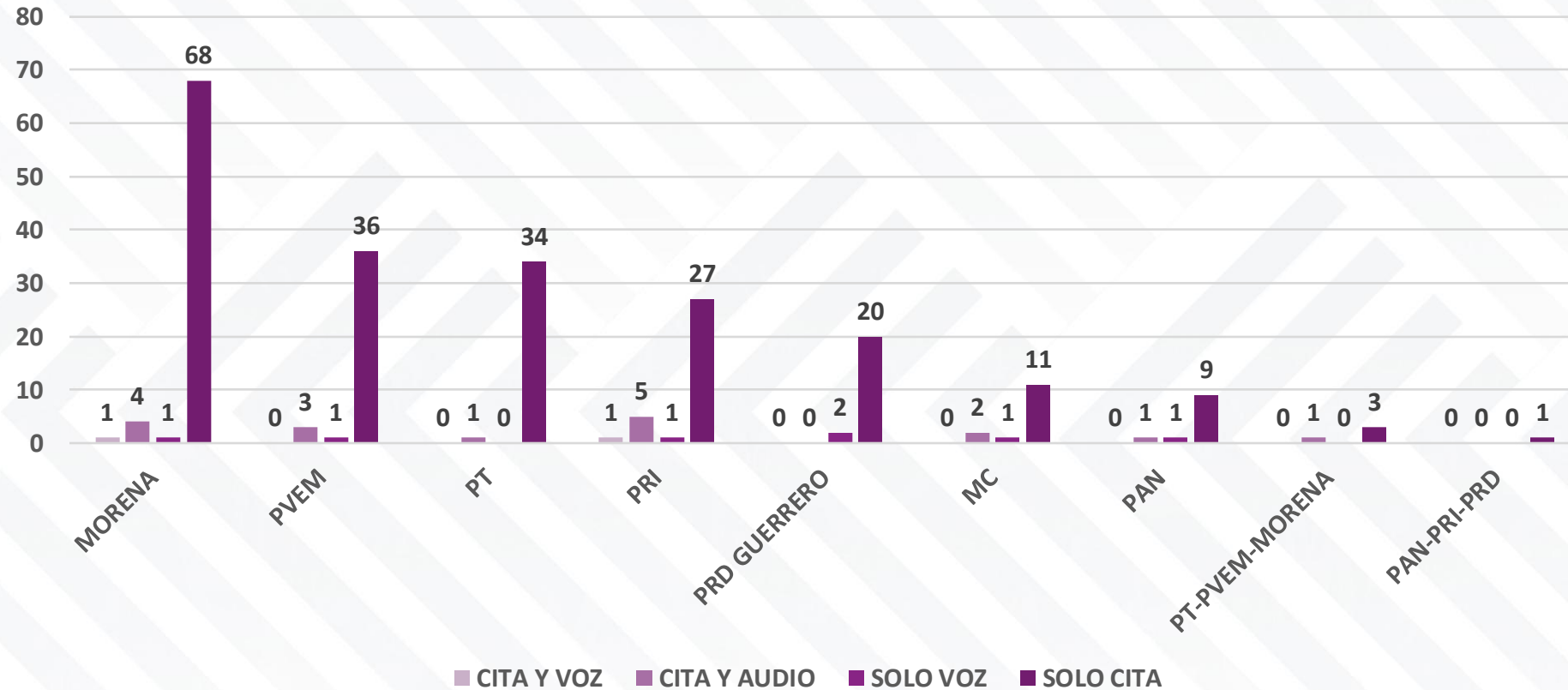
UBICACIÓN POR PARTIDO POLÍTICO EN TV



En el monitoreo de televisión se analizó la ubicación de las menciones registradas a partidos políticos. En este medio, el partido Morena, que fue el más mencionado, registró una mención clasificada en la categoría Sin relación.

PARTIDO POLÍTICO	INTRODUCCIÓN	VINCULADA	SIN RELACIÓN
MORENA	0	0	1
TOTAL	0	0	1

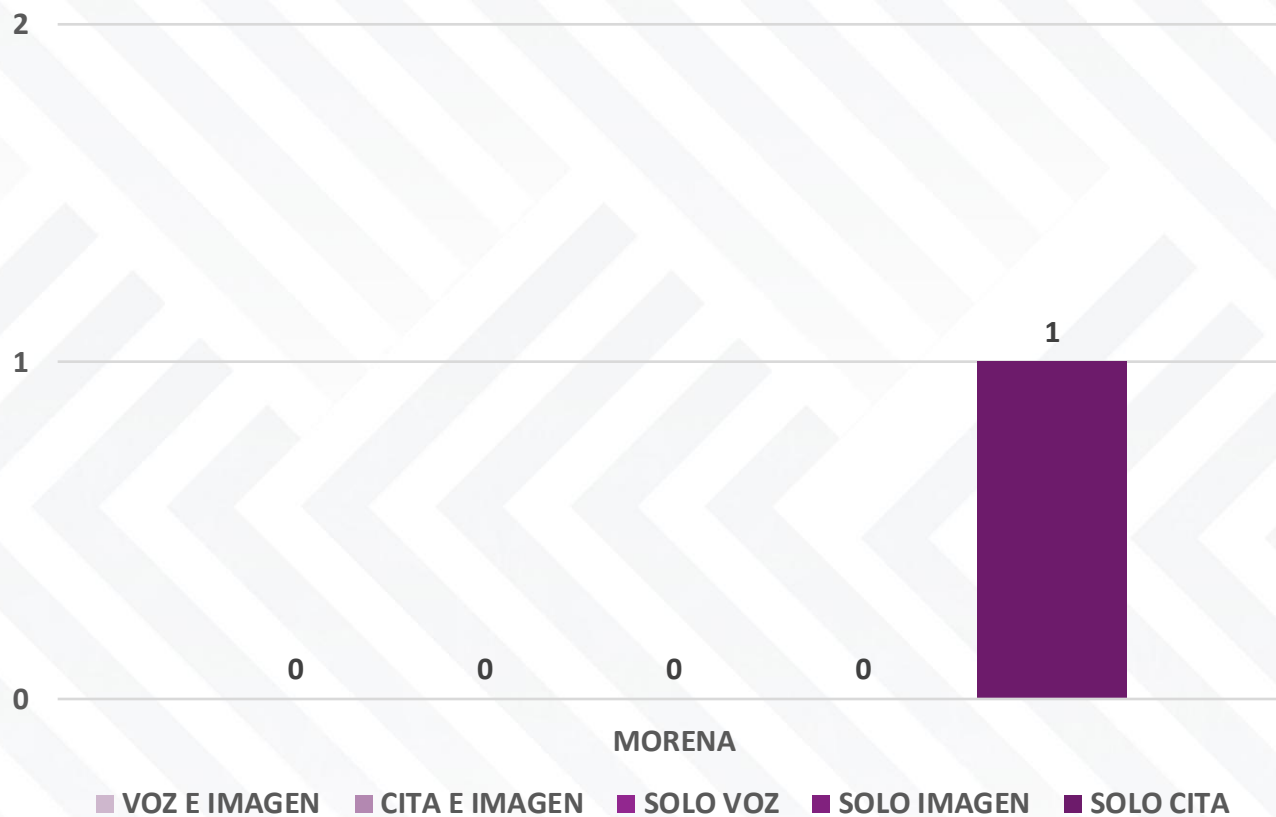
PRESENTACIÓN POR PARTIDO POLÍTICO EN RADIO



En el monitoreo de radio se analizó la forma de presentación de las menciones correspondientes a los partidos políticos con mayor número de registros. En este sentido, el partido Morena acumuló un total de 74 menciones: 1 con Cita y Voz, 4 con Cita y Audio, 1 con Solo Voz y 68 con Solo Cita. Por su parte, el Partido Verde Ecologista de México (PVEM) registró 40 menciones, distribuidas en 3 con Cita y Audio, 1 con Solo Voz y 36 con Solo Cita, sin registros en la categoría Cita y Voz. Finalmente, el Partido del Trabajo (PT) contabilizó 35 menciones, de las cuales 1 corresponde a Cita y Audio y 34 a Solo Cita, sin registros en las categorías Cita y Voz ni Solo Voz.

PARTIDO POLÍTICO	CITA Y VOZ	CITA Y AUDIO	SOLO VOZ	SOLO CITA
MORENA	1	4	1	68
PVEM	0	3	1	36
PT	0	1	0	34
PRI	1	5	1	27
PRD GUERRERO	0	0	2	20
MC	0	2	1	11
PAN	0	1	1	9
PT-PVEM-MORENA	0	1	0	3
PAN-PRI-PRD	0	0	0	1
TOTAL	2	17	7	209

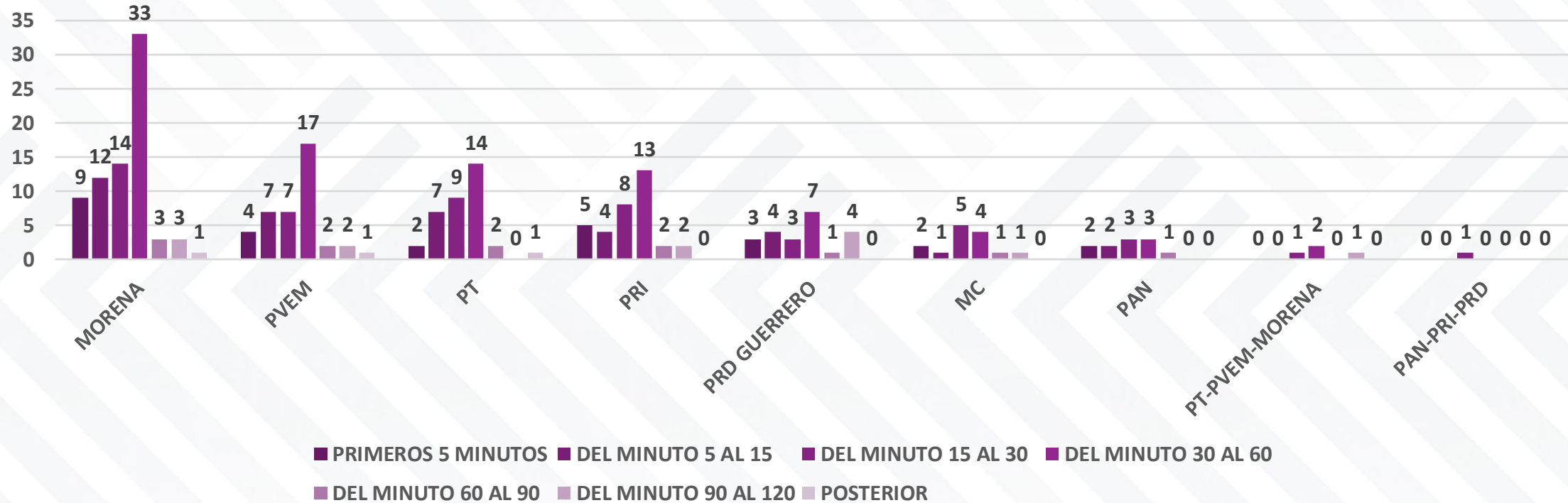
PRESENTACIÓN POR PARTIDO POLÍTICO EN TV



PARTIDO POLÍTICO	VOZ E IMAGEN	CITA E IMAGEN	SOLO VOZ	SOLO IMAGEN	SOLO CITA
MORENA	0	0	0	0	1
TOTAL	0	0	0	0	1

En el monitoreo de Televisión, se analizó la presentación de las menciones registradas de partidos político. El partido Morena (el más mencionado en este medio) obtuvo 1 menciones en total: 0 con Cita e Imagen y 1 con Solo Cita.

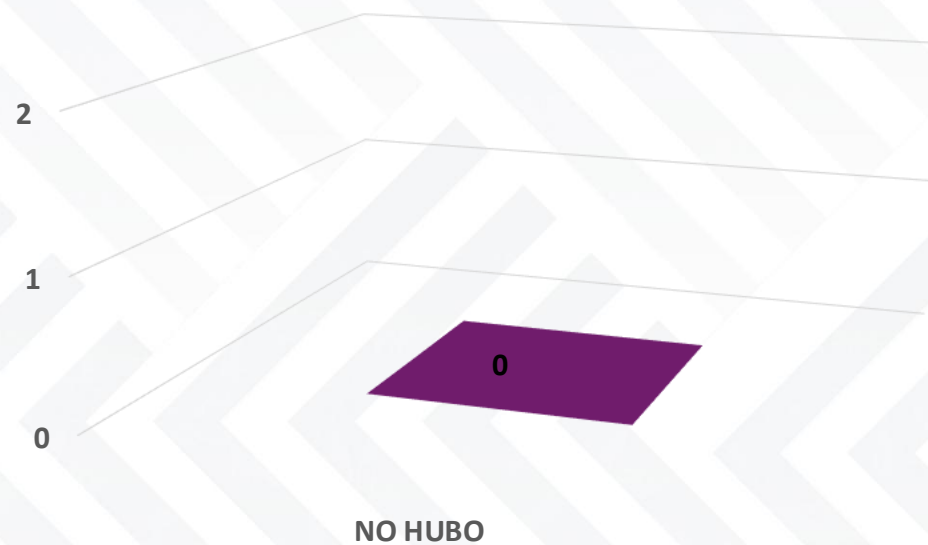
SEGMENTO DE TIEMPO POR PARTIDO POLÍTICO



En el monitoreo de partidos políticos, se identificaron los segmentos de tiempo en los que se registraron las menciones. En general, los partidos referidos concentraron el mayor número de alusiones en el intervalo de 30 a 60 minutos de duración de los programas, en el caso de los tres partidos más mencionados, Morena, el Partido Verde Ecologista de México (PVEM) y el Partido del Trabajo (PT), tuvieron 33, 17 y 14 menciones en este intervalo, respectivamente.

PARTIDO POLÍTICO	PRIMEROS 5 MINUTOS	DEL MINUTO 5 AL 15	DEL MINUTO 15 AL 30	DEL MINUTO 30 AL 60	DEL MINUTO 60 AL 90	DEL MINUTO 90 AL 120	POSTERIOR
MORENA	9	12	14	33	3	3	1
PVEM	4	7	7	17	2	2	1
PT	2	7	9	14	2	0	1
PRI	5	4	8	13	2	2	0
PRD GUERRERO	3	4	3	7	1	4	0
MC	2	1	5	4	1	1	0
PAN	2	2	3	3	1	0	0
PT-PVEM-MORENA	0	0	1	2	0	1	0
PAN-PRI-PRD	0	0	1	0	0	0	0
TOTAL	27	37	51	93	12	13	3

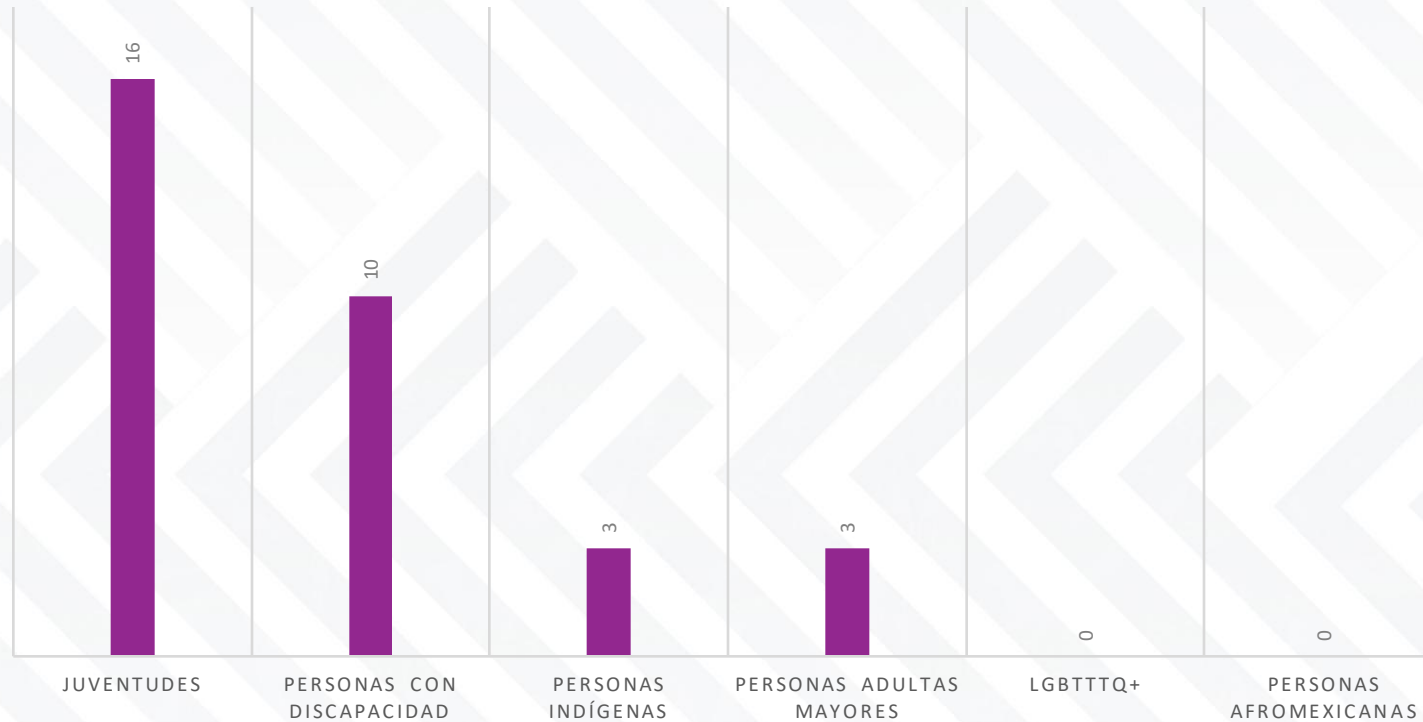
INSERCIONES PAGADAS POR PARTIDO POLÍTICO



PARTIDO POLÍTICO	MENCIÓN PAGADA
NO HUBO	0
TOTAL	0

Durante el periodo analizado no se detectaron inserciones pagadas por partidos políticos.

GRUPOS EN SITUACIÓN DE VULNERABILIDAD

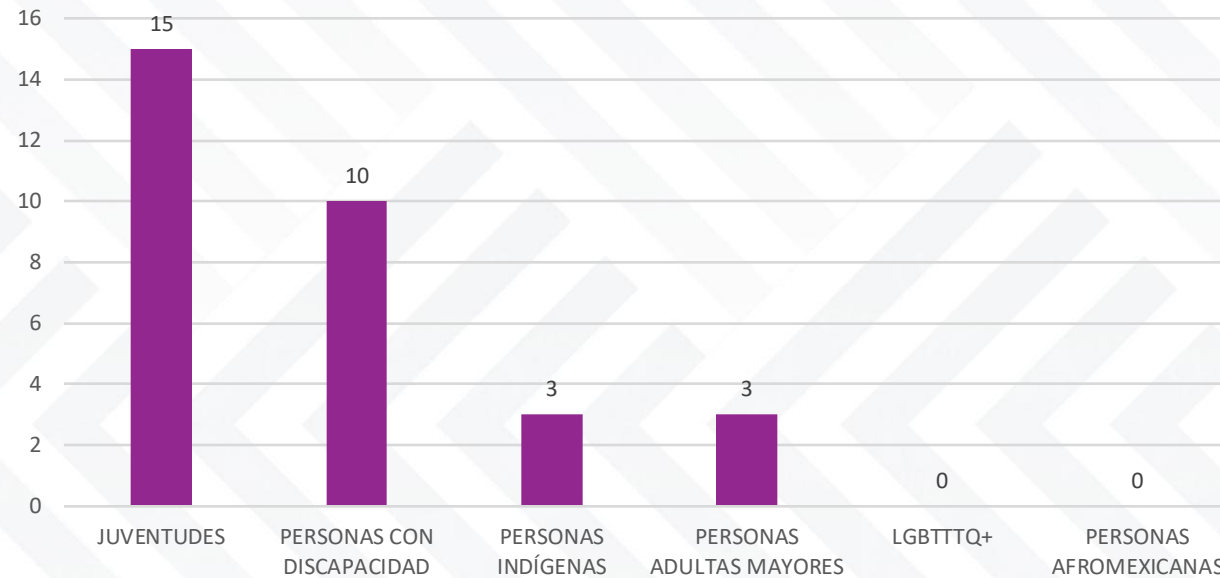


GRUPOS EN SITUACIÓN DE VULNERABILIDAD	MENCIÓN
JUVENTUDES	16
PERSONAS CON DISCAPACIDAD	10
PERSONAS INDÍGENAS	3
PERSONAS ADULTAS MAYORES	3
LGBTTTQ+	0
PERSONAS AFROMEXICANAS	0
TOTAL	32

Considerando sectores de inclusión social como temáticas dentro de las piezas informativas monitoreadas en radio y televisión, durante el periodo analizado se identificaron 32 menciones relacionadas con grupos en situación de vulnerabilidad.

De este total, 16 se refieren a juventudes, 10 a personas con discapacidad, 3 a personas indígenas, 3 a personas adultas mayores, 0 personas LGBTTTQ+ y 0 personas Afromexicanas.

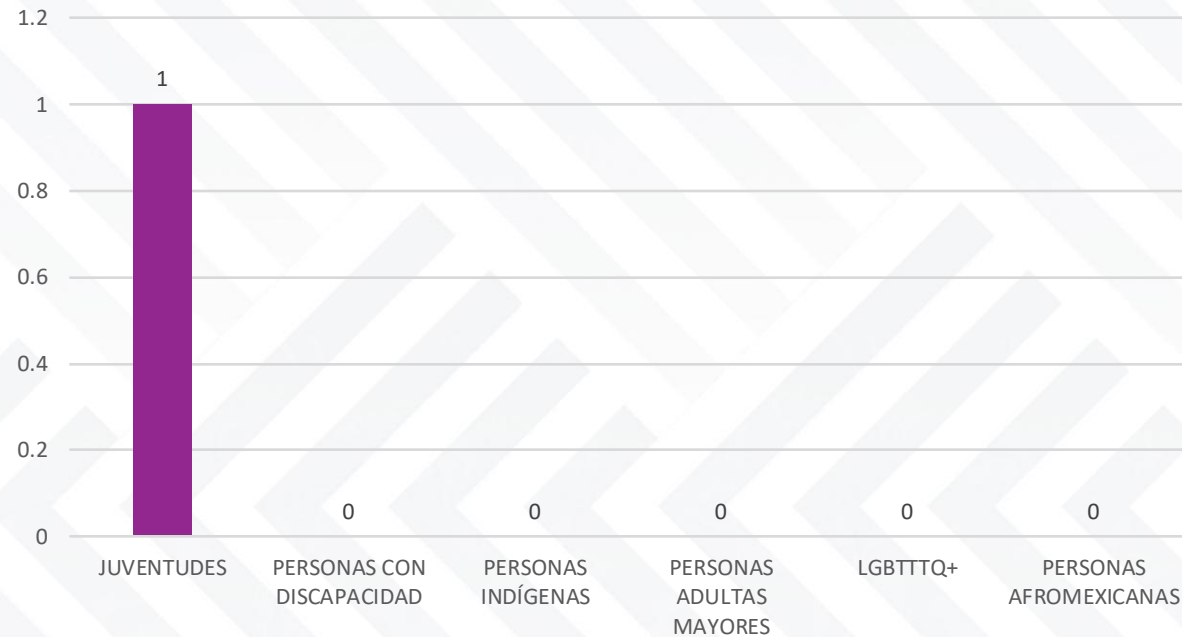
GRUPOS EN SITUACIÓN DE VULNERABILIDAD



GRUPOS EN SITUACIÓN DE VULNERABILIDAD	MENCIÓN
JUVENTUDES	15
PERSONAS CON DISCAPACIDAD	10
PERSONAS INDÍGENAS	3
PERSONAS ADULTAS MAYORES	3
LGBTTTQ+	0
PERSONAS AFROMEXICANAS	0
TOTAL	31

Las 31 menciones identificadas sobre grupos en situación de vulnerabilidad corresponden a programas de radio. De este total, 15 hacen referencia a juventudes, 10 a personas con discapacidad, 3 a personas indígenas, 3 a personas adultas mayores, 0 personas LGBTTTQ+ y 0 personas Afromexicanas.

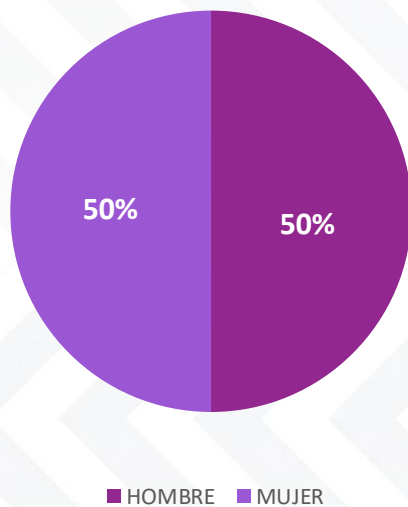
GRUPOS EN SITUACIÓN DE VULNERABILIDAD TV



GRUPOS EN SITUACIÓN DE VULNERABILIDAD	MENCIÓN
JUVENTUDES	1
PERSONAS CON DISCAPACIDAD	0
PERSONAS INDÍGENAS	0
PERSONAS ADULTAS MAYORES	0
LGBTQQ+	0
PERSONAS AFROMEXICANAS	0
TOTAL	1

Al considerar estos mismos sectores de inclusión social como temáticas dentro de las piezas informativas monitoreadas en televisión, se registró una mención relacionada con el grupo en situación de vulnerabilidad de juventudes, 0 a personas con discapacidad, 0 a personas indígenas, 0 a personas adultas mayores, 0 personas LGBTQQ+ y 0 personas Afromexicanas durante el periodo analizado.³⁷

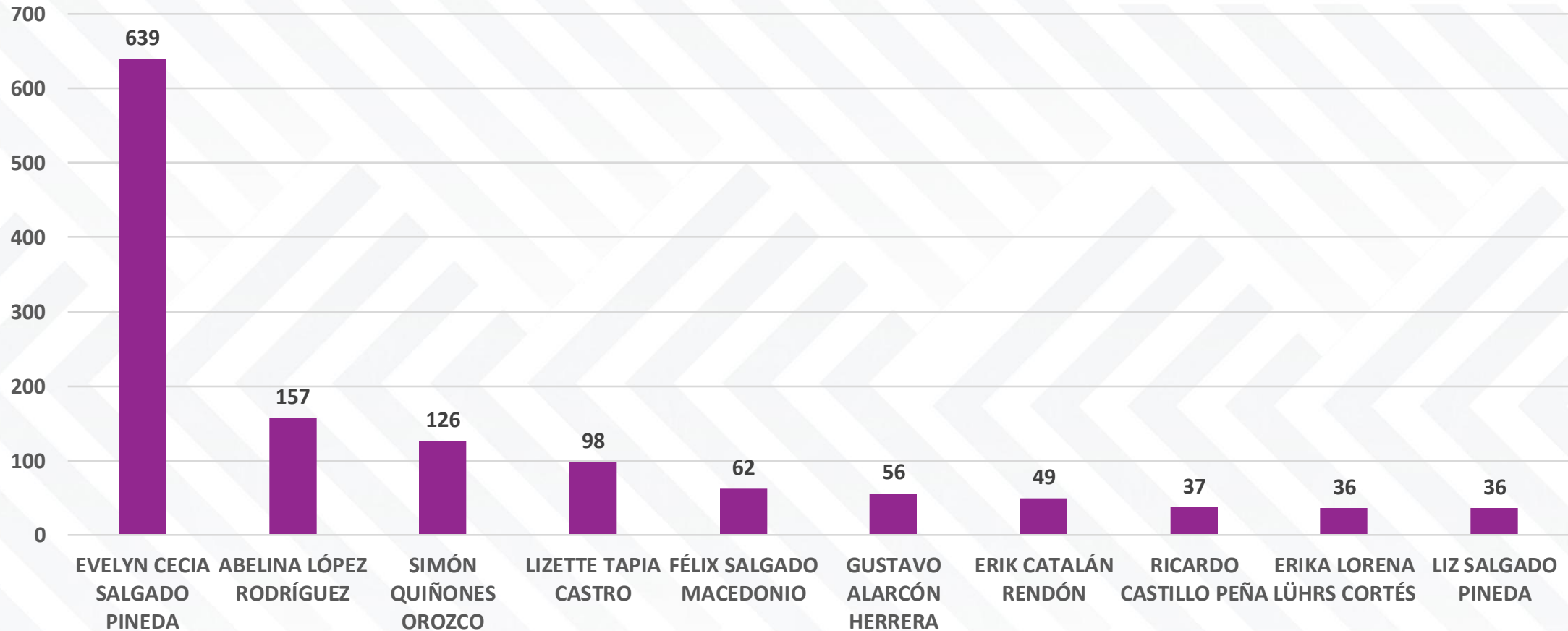
ACTORES POLÍTICOS POR SEXO



Durante el periodo comprendido entre el 01 de enero y el 28 de febrero de 2026, se registraron 1,286 menciones a personas actoras políticas a nivel estatal en radio y televisión. En este apartado se consideran únicamente aquellas que superaron las 40 menciones, lo que permitió identificar 10 figuras con mayor presencia mediática: cinco hombres y cinco mujeres, lo que representa una distribución paritaria del 50 % para cada grupo.

ACTORES POLÍTICOS	MENCIONES
HOMBRE	5
MUJER	5
TOTAL	10

MENCIONES DE ACTORES POLÍTICOS

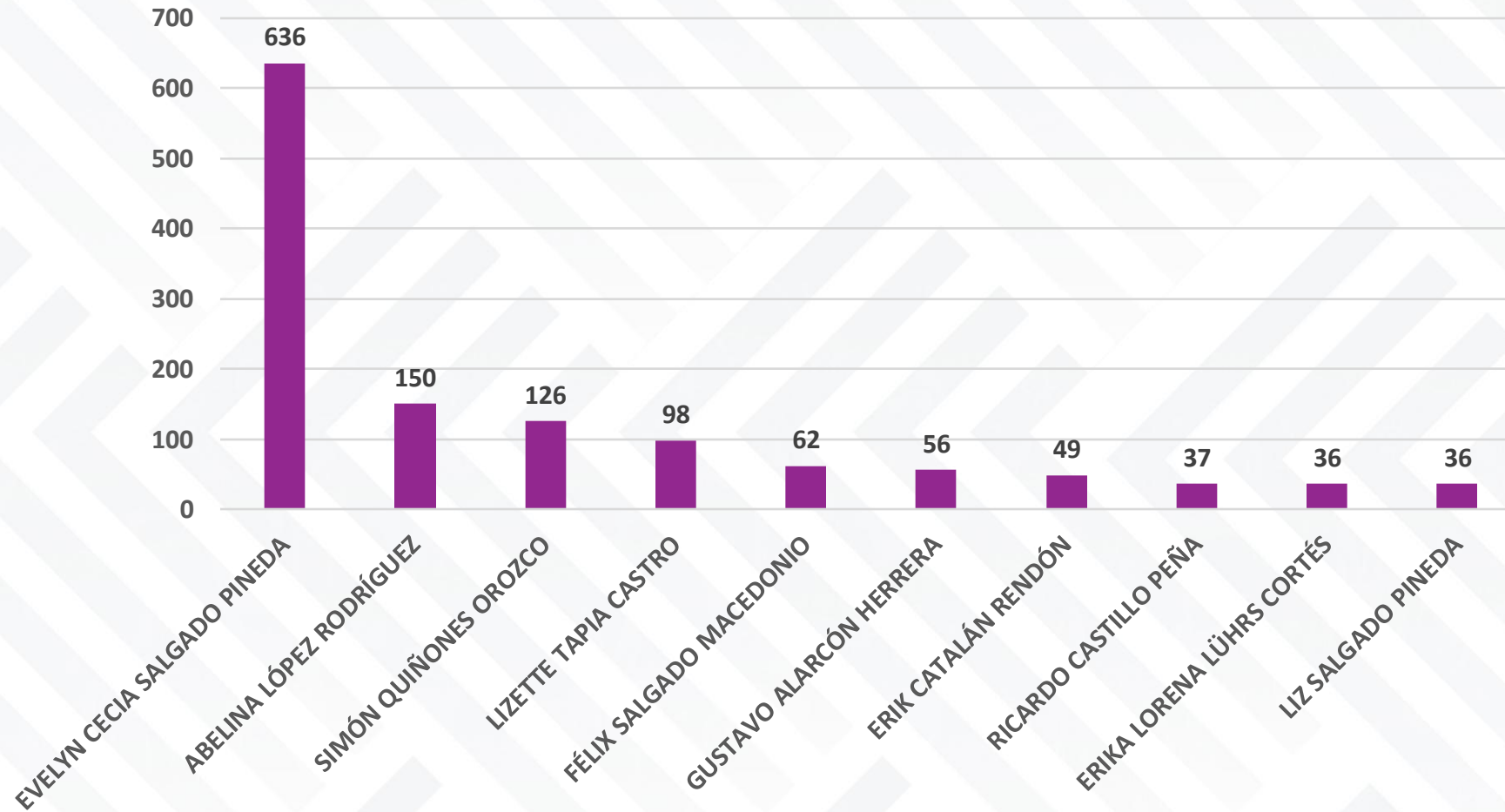


Entre las 1,611 notas analizadas, se identificaron 1,296 menciones en radio y televisión relacionadas con personas actoras políticas que participan en la vida pública a nivel estatal. Para la elaboración de este informe, se consideraron únicamente aquellas personas actoras que registraron un mínimo de 40 apariciones durante el periodo comprendido del 01 de enero al 28 de febrero de 2026.

En este contexto, el monitoreo ubicó a Evelyn Cecilia Salgado Pineda como la persona actora política con mayor número de menciones en radio y televisión a nivel estatal, con 639 alusiones. Le siguen Abelina López Rodríguez, con 157 menciones, y Simón Quiñones Orozco, con 126 registros.

ACTORES POLÍTICOS	MENCIONES
EVELYN CECIA SALGADO PINEDA	639
ABELINA LÓPEZ RODRÍGUEZ	157
SIMÓN QUIÑONES OROZCO	126
LIZETTE TAPIA CASTRO	98
FÉLIX SALGADO MACEDONIO	62
GUSTAVO ALARCÓN HERRERA	56
ERIK CATALÁN RENDÓN	49
RICARDO CASTILLO PEÑA	37
ERIKA LORENA LÜHRS CORTÉS	36
LIZ SALGADO PINEDA	36
TOTAL	1,296

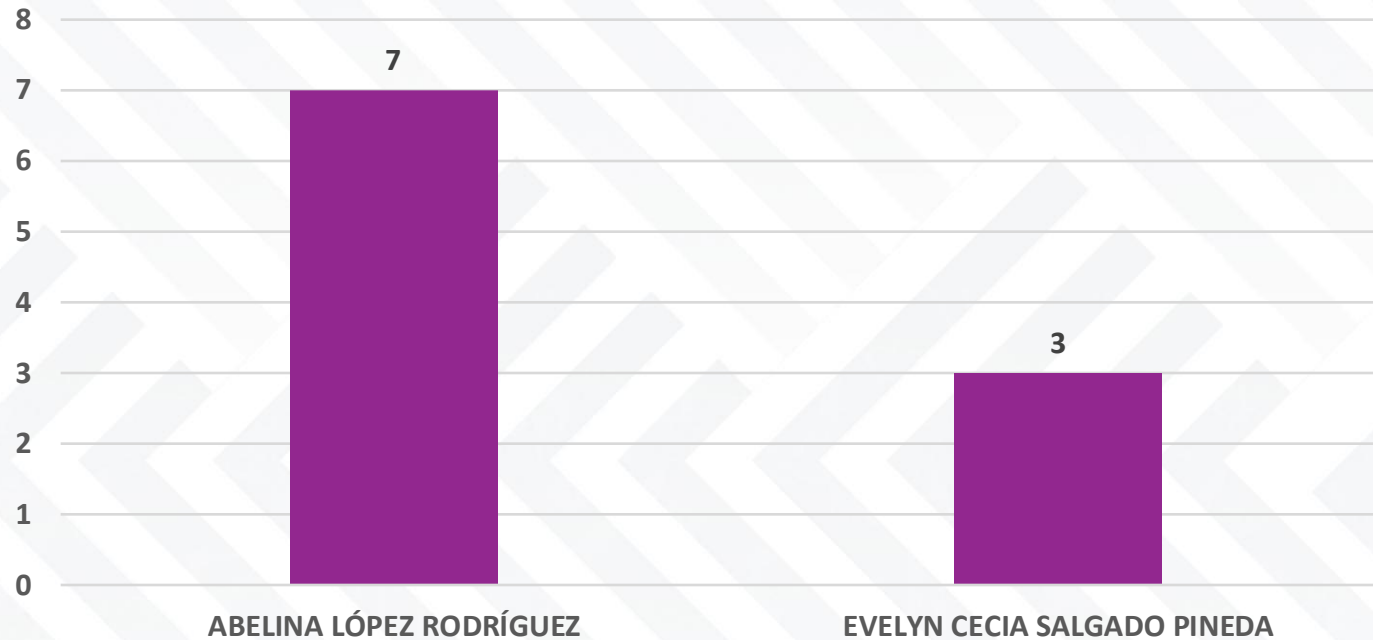
MENCIONES POR ACTORES POLÍTICOS EN RADIO



De las 1,296 menciones registradas a personas actoras políticas, 1,286 correspondieron a programas de radio. En este medio, Evelyn Cecilia Salgado Pineda se posicionó como la persona actora política con mayor número de menciones a nivel estatal, con 636 alusiones, seguida por Abelina López Rodríguez, con 150 menciones, y Simón Quiñones Orozco, con 126 registros.

ACTORES POLÍTICOS	MENCIONES
EVELYN CECIA SALGADO PINEDA	639
ABELINA LÓPEZ RODRÍGUEZ	157
SIMÓN QUIÑONES OROZCO	126
LIZETTE TAPIA CASTRO	98
FÉLIX SALGADO MACEDONIO	62
GUSTAVO ALARCÓN HERRERA	56
ERIK CATALÁN RENDÓN	49
RICARDO CASTILLO PEÑA	37
ERIKA LORENA LÜHRS CORTÉS	36
LIZ SALGADO PINEDA	36
TOTAL	1,296

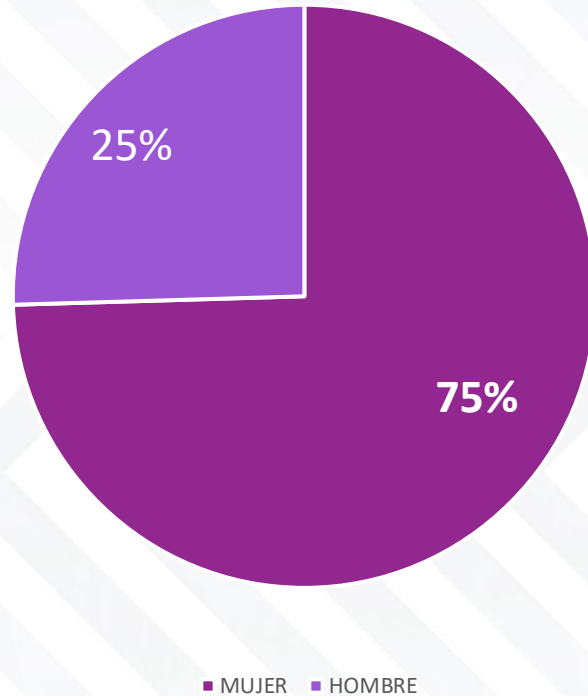
MENCIONES POR ACTORES POLÍTICOS EN TV



ACTORES POLÍTICOS	MENCIONES
ABELINA LÓPEZ RODRÍGUEZ	7
EVELYN CECIA SALGADO PINEDA	3
TOTAL	10

Durante el mismo periodo se identificaron 10 menciones en televisión relacionadas con personas actoras políticas que participan en la vida pública. En este medio, Evelyn Cecilia Salgado Pineda registró la mayor presencia, con 7 menciones, seguida por Abelina López Rodríguez, con 3 alusiones.

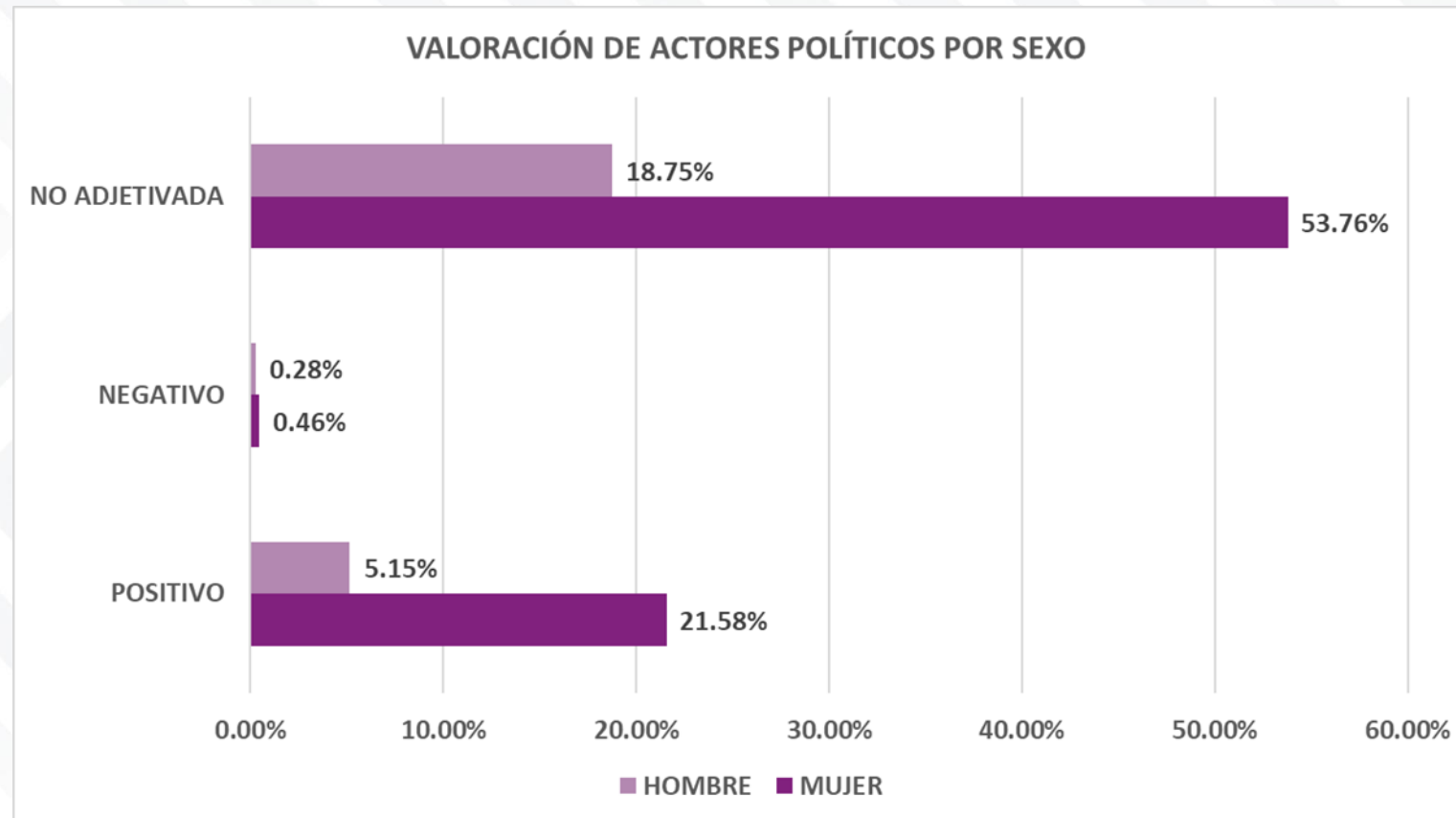
REPRESENTACIONES POLÍTICAS POR SEXO



SEXO	FRECUENCIA
MUJER	966
HOMBRE	330
TOTAL	1,296

Del total de 1,296 menciones registradas en radio y televisión durante el periodo analizado, 966 correspondieron a mujeres, lo que representa el 75 %, mientras que 330 se refieren a hombres, equivalente al 25 %.

Estos resultados reflejan la presencia de mujeres y hombres en la cobertura mediática, considerando un enfoque de equidad e inclusión en la representación política dentro del análisis informativo.



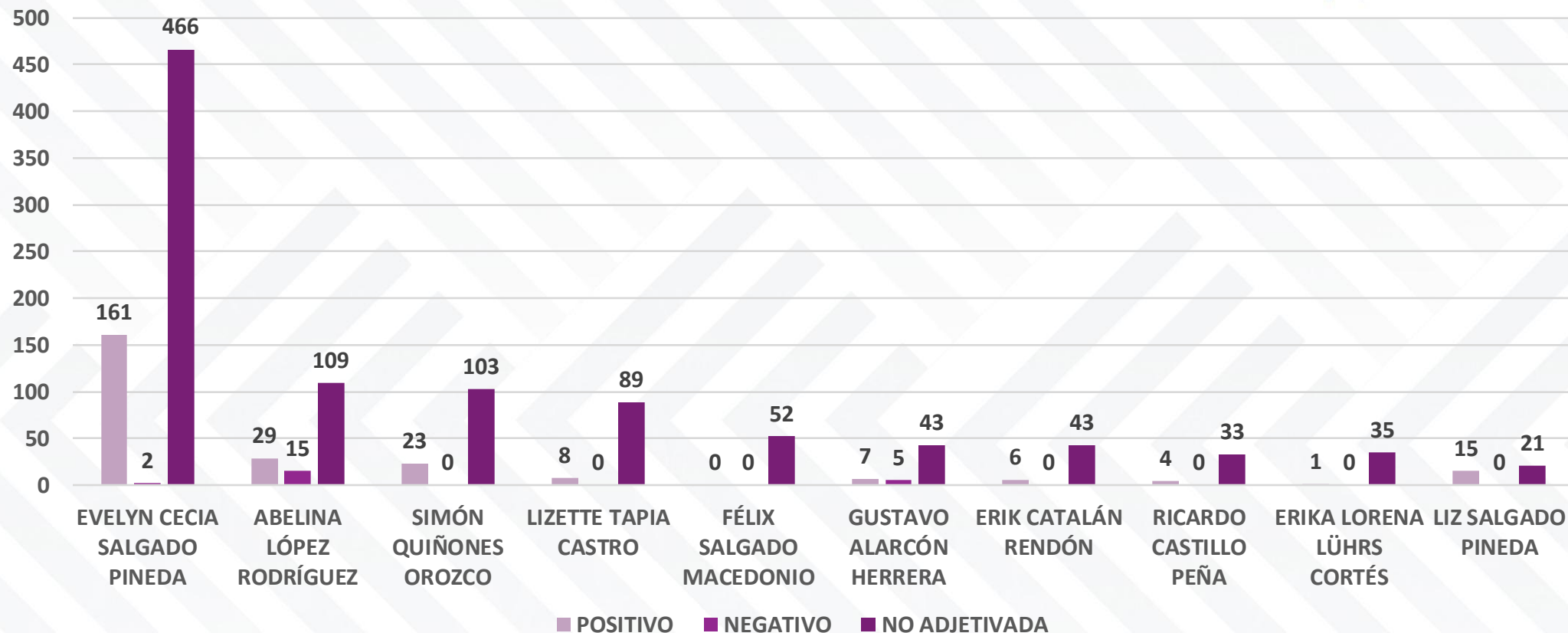
Excluyendo las piezas de opinión y análisis (con base en los lineamientos metodológicos que respetan los principios de la libertad de expresión), la valoración de las menciones a las y los actores políticos se distribuyó de la siguiente manera:

De las 1,728 menciones a contabilizarse en este aspecto, 1,253 fueron clasificadas como No Adjetivadas, lo que representa el 72.51% del total. De estas, 929 correspondieron a mujeres (53.76%) y 324 a hombres (18.75%). Se registraron 13 menciones con valoración Negativa (0.74% del total), de las cuales 8 fueron sobre mujeres (0.46%) y 5 sobre hombres (0.28%). Asimismo, se identificaron 462 menciones con valoración Positiva, que representan el 26.73% del total: 373 sobre mujeres (21.58%) y 89 sobre hombres (5.15%).

ACTORES POLÍTICOS	POSITIVO	NEGATIVO	NO ADJETIVADA
MUJER	373	8	929
HOMBRE	89	5	324
TOTAL	462	13	1,253

ACTORES POLÍTICOS	POSITIVO	NEGATIVO	NO ADJETIVADA
MUJER	21.58%	0.46%	53.76%
HOMBRE	5.15%	0.28%	18.75%
TOTAL	26.73%	0.74%	72.51%

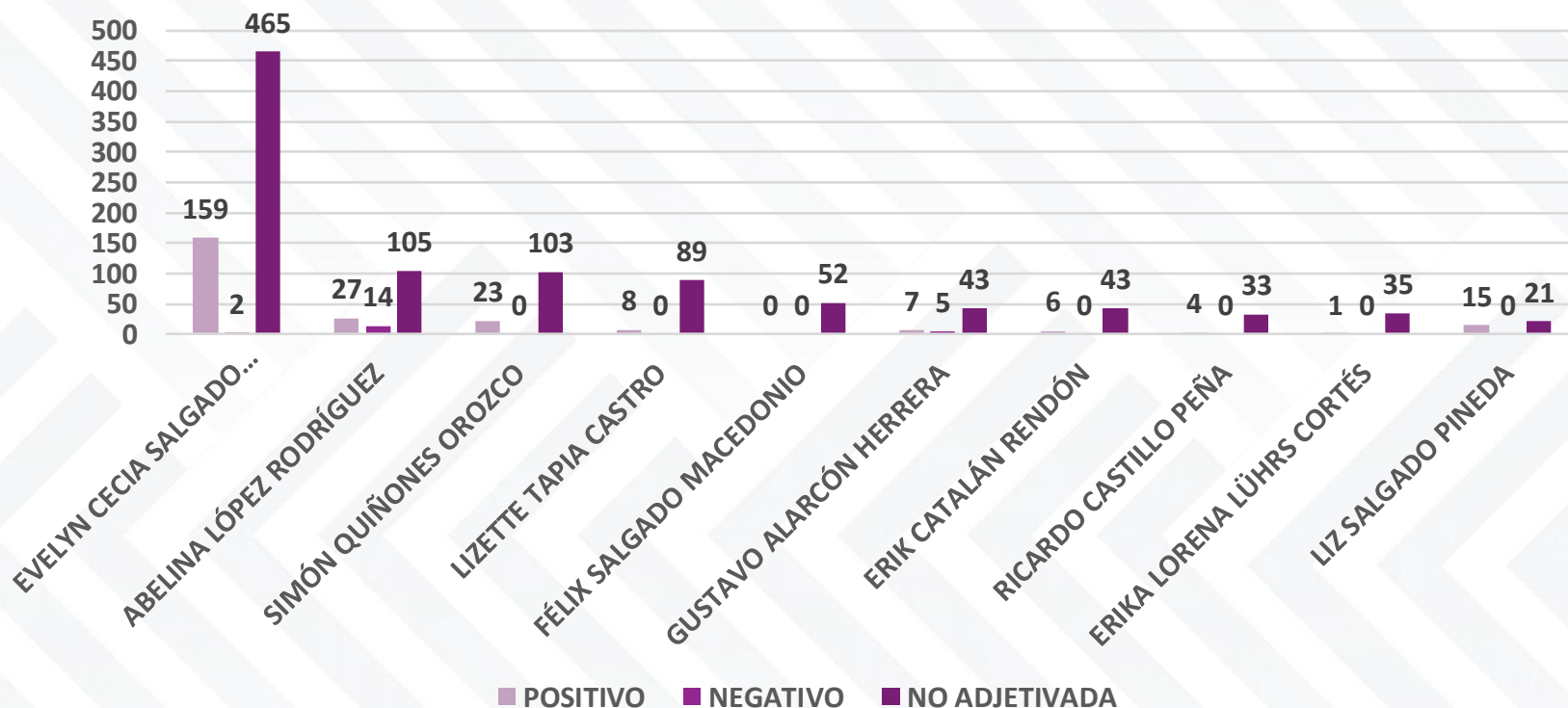
VALORACIÓN DE ACTORES POLÍTICOS



Tomando en cuenta las categorías de valoración Positiva, Negativa y No Adjetivada en el registro derivado del monitoreo de radio y televisión a nivel estatal, se analizó la cobertura informativa sobre las personas actoras políticas con el mayor número de menciones durante el periodo comprendido del 01 de enero al 28 de febrero de 2026. Este análisis excluye las piezas de opinión y análisis, en cumplimiento de los lineamientos metodológicos que garantizan el respeto a los principios de libertad de expresión. La valoración correspondiente a las tres figuras con mayor número de menciones se distribuyó de la siguiente manera: Evelyn Cecilia Salgado Pineda registró 629 menciones, de las cuales 161 fueron positivas, 2 negativas y 466 no adjetivadas; Abelina López Rodríguez acumuló: 153 alusiones, con 29 positivas, 15 negativas y 109 no adjetivadas; mientras que Simón Quiñones Orozco obtuvo: 126 menciones, distribuidas en 23 positivas, ninguna negativa y 103 no adjetivadas.

ACTORES POLÍTICOS	POSITIVO	NEGATIVO	NO ADJETIVADA
EVELYN CECIA SALGADO PINEDA	161	2	466
ABELINA LÓPEZ RODRÍGUEZ	29	15	109
SIMÓN QUIÑONES OROZCO	23	0	103
LIZETTE TAPIA CASTRO	8	0	89
FÉLIX SALGADO MACEDONIO	0	0	52
GUSTAVO ALARCÓN HERRERA	7	5	43
ERIK CATALÁN RENDÓN	6	0	43
RICARDO CASTILLO PEÑA	4	0	33
ERIKA LORENA LÜHRS CORTÉS	1	0	35
LIZ SALGADO PINEDA	15	0	21
TOTAL	254	22	994

VALORACIÓN DE ACTORES POLÍTICOS EN RADIO



Considerando estas mismas variables de valoración (positiva, negativa y no adjetivada) en el monitoreo de radio a nivel estatal, y en relación con las personas actoras políticas con mayor número de menciones durante el periodo analizado excluyendo las piezas de opinión y análisis, conforme a los lineamientos metodológicos que respetan los principios de libertad de expresión, la distribución de las menciones se presenta de la siguiente manera:

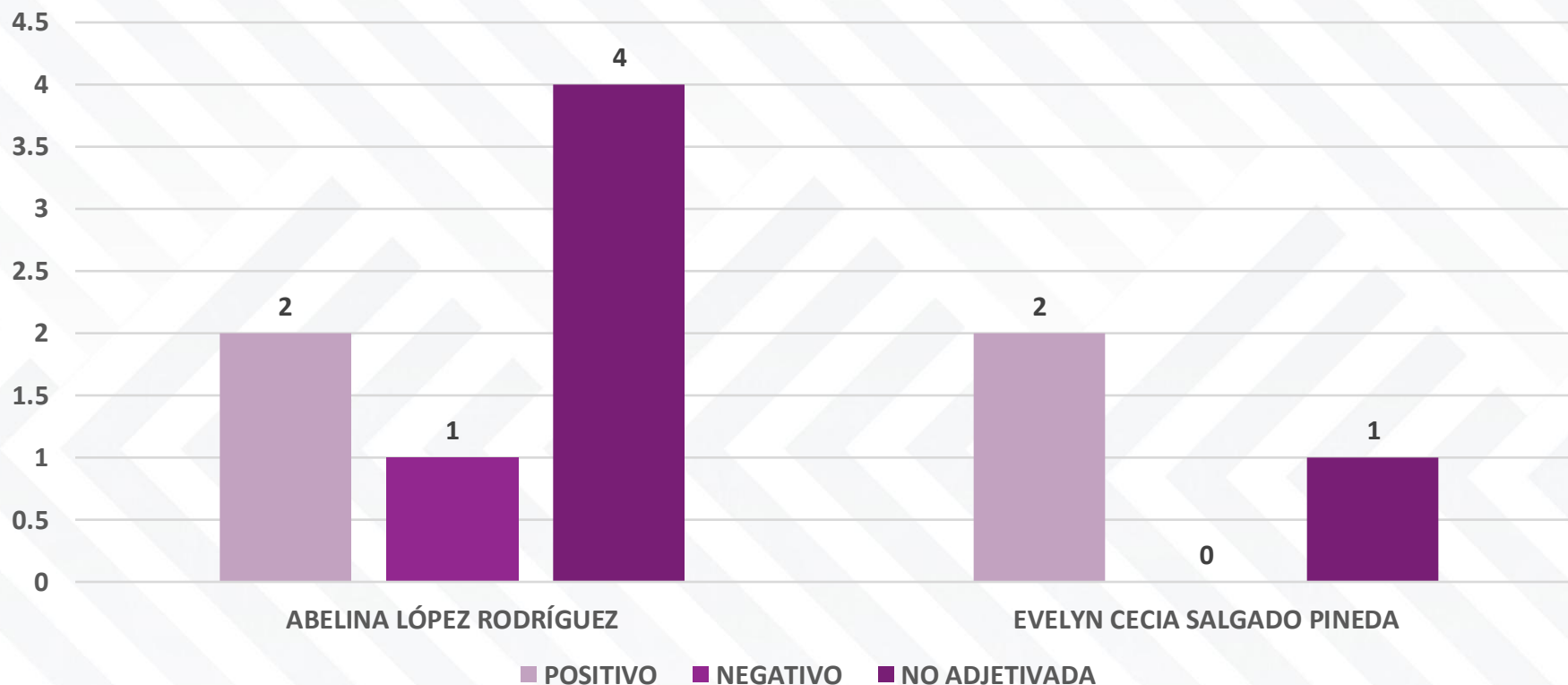
Evelyn Cecilia Salgado Pineda registró 626 menciones, de las cuales 159 fueron positivas, 2 negativas y 465 no adjetivadas.

Por su parte, Abelina López Rodríguez acumuló 146 menciones: 27 positivas, 14 negativas y 105 no adjetivadas.

Asimismo, Simón Quiñones Orozco obtuvo 126 menciones, de las cuales 23 fueron positivas, 0 negativas y 103 no adjetivadas.

ACTORES POLÍTICOS	POSITIVO	NEGATIVO	NO ADJETIVADA
EVELYN CECIA SALGADO PINEDA	159	2	465
ABELINA LÓPEZ RODRÍGUEZ	27	14	105
SIMÓN QUIÑONES OROZCO	23	0	103
LIZETTE TAPIA CASTRO	8	0	89
FÉLIX SALGADO MACEDONIO	0	0	52
GUSTAVO ALARCÓN HERRERA	7	5	43
ERIK CATALÁN RENDÓN	6	0	43
RICARDO CASTILLO PEÑA	4	0	33
ERIKA LORENA LÜHRS CORTÉS	1	0	35
LIZ SALGADO PINEDA	15	0	21
TOTAL	250	21	989

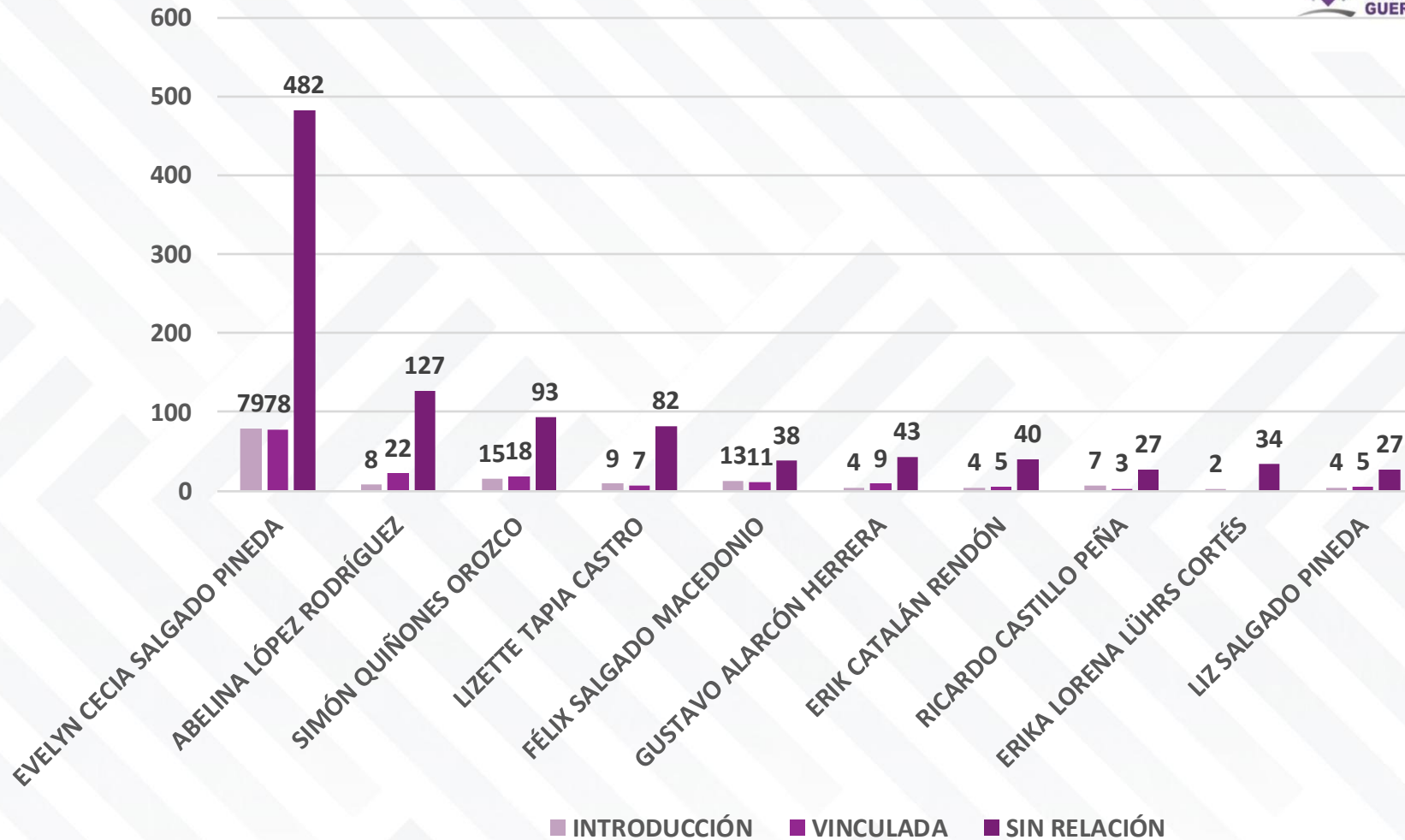
VALORACIÓN DE ACTORES POLÍTICOS EN TV



Tomando en cuenta las categorías de valoración Positiva, Negativa y No adjetivada en el monitoreo de televisión a nivel estatal, se analizó la cobertura informativa sobre las personas actoras políticas con mayor número de menciones. Este análisis excluye las piezas de opinión y análisis, conforme a los lineamientos metodológicos que garantizan el respeto a los principios de libertad de expresión. La valoración de las figuras con mayor presencia en este medio se distribuyó de la siguiente manera: Evelyn Cecilia Salgado Pineda registró 3 menciones, de las cuales 2 fueron positivas y 1 no adjetivada, sin registros negativos; mientras que Abelina López Rodríguez acumuló 7 alusiones, con 2 positivas, 1 negativa y 4 no adjetivadas.

ACTORES POLÍTICOS	POSITIVO	NEGATIVO	NO ADJETIVADA
ABELINA LÓPEZ RODRÍGUEZ	2	1	4
EVELYN CECIA SALGADO PINEDA	2	0	1
TOTAL	4	1	5

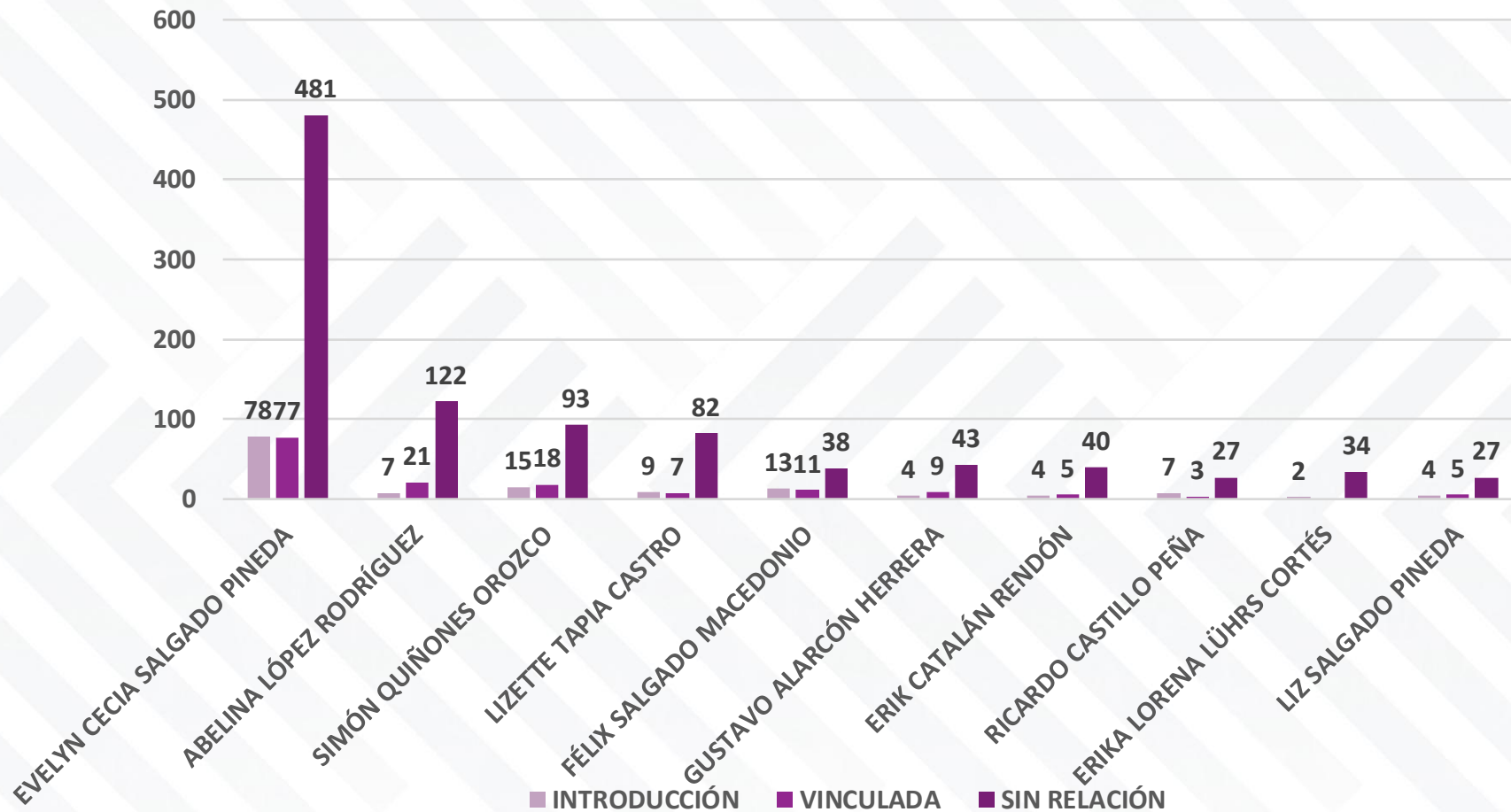
UBICACIÓN DE ACTORES POLÍTICOS



En relación con la ubicación de las menciones clasificadas en Introducción, Vinculadas y Sin relación de las personas actoras políticas registradas en el monitoreo de radio y televisión a nivel estatal, se observó la siguiente distribución: Evelyn Cecia Salgado Pineda fue mencionada 79 veces en Introducción, 78 en menciones vinculadas y 482 en la categoría Sin relación. Por su parte, Abelina López Rodríguez registró 8 menciones en Introducción, 22 vinculadas y 127 sin relación. Finalmente, Simón Quiñones Orozco acumuló 15 menciones en Introducción, 18 vinculadas y 93 sin relación.

ACTORES POLÍTICOS	INTRODUCCIÓN	VINCULADA	SIN RELACIÓN
EVELYN CECIA SALGADO PINEDA	79	78	482
ABELINA LÓPEZ RODRÍGUEZ	8	22	127
SIMÓN QUIÑONES OROZCO	15	18	93
LIZETTE TAPIA CASTRO	9	7	82
FÉLIX SALGADO MACEDONIO	13	11	38
GUSTAVO ALARCÓN HERRERA	4	9	43
ERIK CATALÁN RENDÓN	4	5	40
RICARDO CASTILLO PEÑA	7	3	27
ERIKA LORENA LÜHRS CORTÉS	2		34
LIZ SALGADO PINEDA	4	5	27
TOTAL	145	158	993

UBICACIÓN DE ACTORES POLÍTICOS EN RADIO

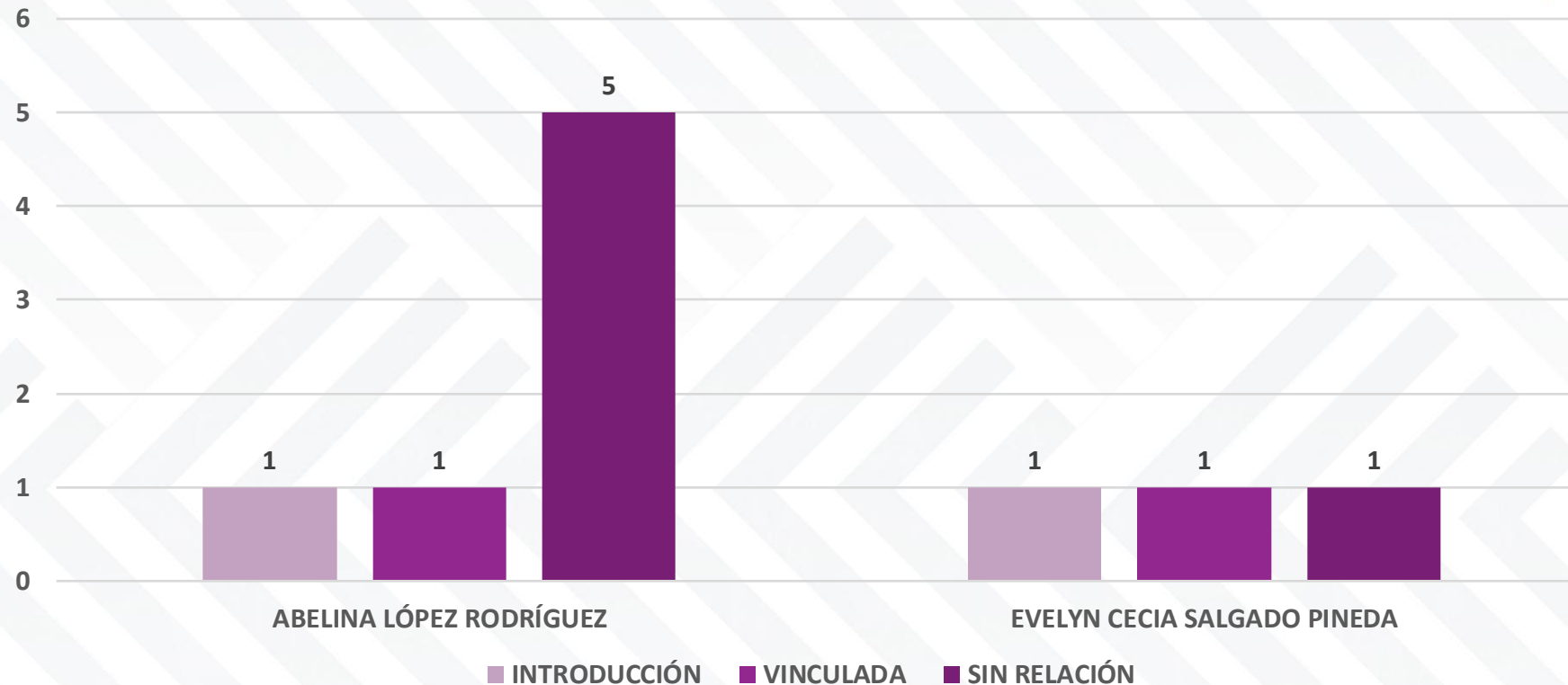


En relación con la ubicación de las menciones clasificadas como Introducción, Vinculadas y Sin relación de las personas actoras políticas registradas en el monitoreo de radio, se observa lo siguiente:

Evelyn Cecia Salgado Pineda registra 78 menciones en la Introducción, 77 vinculadas y 481 sin relación. Por su parte, Abelina López Rodríguez presenta 7 menciones en la Introducción, 21 vinculadas y 122 sin relación. Asimismo, Simón Quiñones Orozco cuenta con 15 menciones en la Introducción, 18 vinculadas y 93 sin relación.

ACTORES POLÍTICOS	INTRODUCCIÓN	VINCULADA	SIN RELACIÓN
EVELYN CECIA SALGADO PINEDA	78	77	481
ABELINA LÓPEZ RODRÍGUEZ	7	21	122
SIMÓN QUIÑONES OROZCO	15	18	93
LIZETTE TAPIA CASTRO	9	7	82
FÉLIX SALGADO MACEDONIO	13	11	38
GUSTAVO ALARCÓN HERRERA	4	9	43
ERIK CATALÁN RENDÓN	4	5	40
RICARDO CASTILLO PEÑA	7	3	27
ERIKA LORENA LÜHRS CORTÉS	2		34
LIZ SALGADO PINEDA	4	5	27
TOTAL	143	156	987

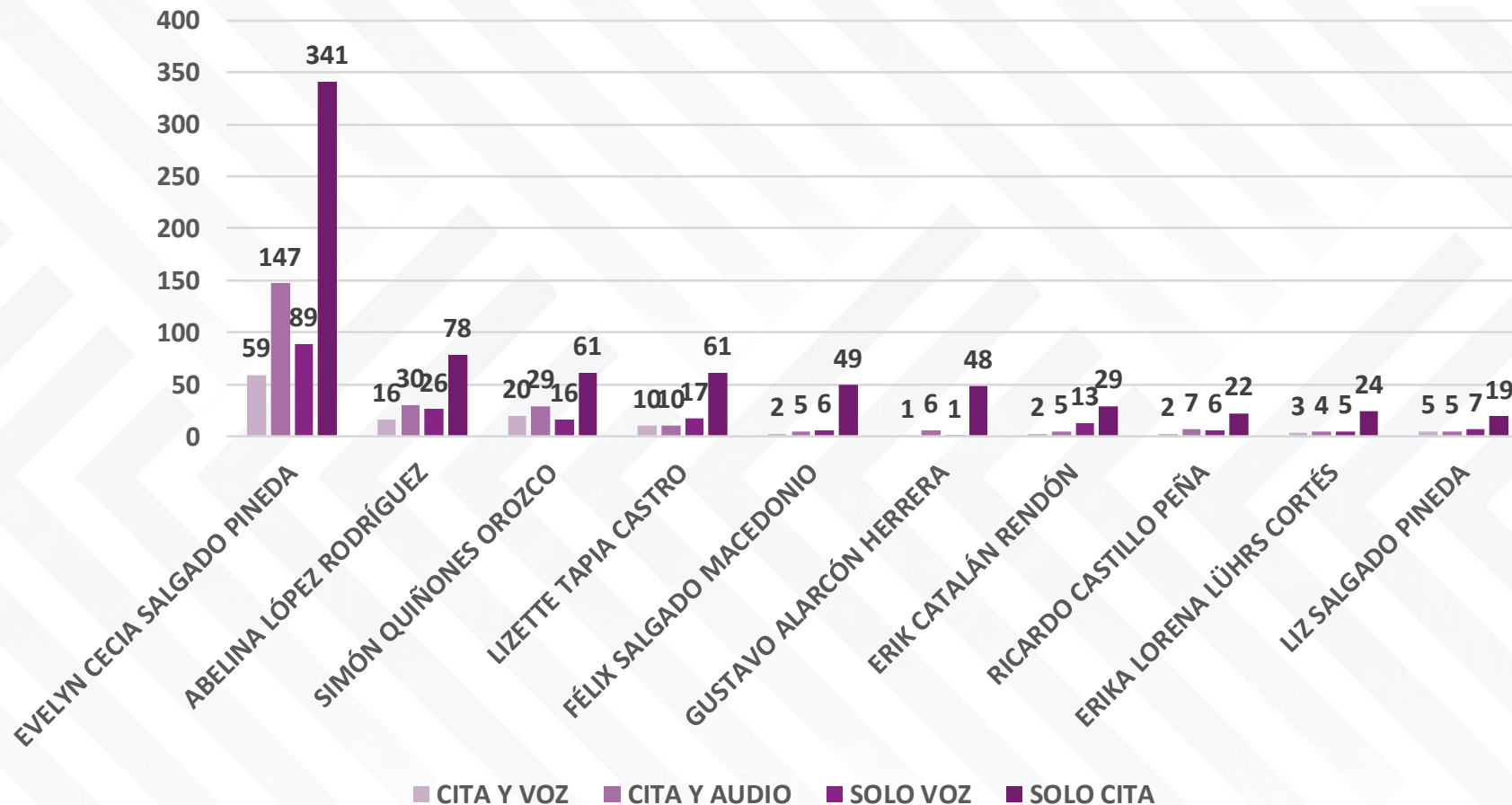
UBICACIÓN DE ACTORES POLÍTICOS EN TV



En cuanto a la ubicación de las menciones clasificadas como Introducción, Vinculadas y Sin relación de las personas actoras políticas registradas en el monitoreo de televisión a nivel estatal, se observa lo siguiente: Abelina López Rodríguez registra 1 mención en la Introducción, 1 vinculada y 5 sin relación. Por su parte, Evelyn Cecilia Salgado Pineda cuenta con 1 mención en la Introducción, 1 vinculada y 1 sin relación.

ACTORES POLÍTICOS	INTRODUCCIÓN	VINCULADA	SIN RELACIÓN
ABELINA LÓPEZ RODRÍGUEZ	1	1	5
EVELYN CECIA SALGADO PINEDA	1	1	1
TOTAL	2	2	6

PRESENTACIÓN DE ACTORES POLÍTICOS EN RADIO

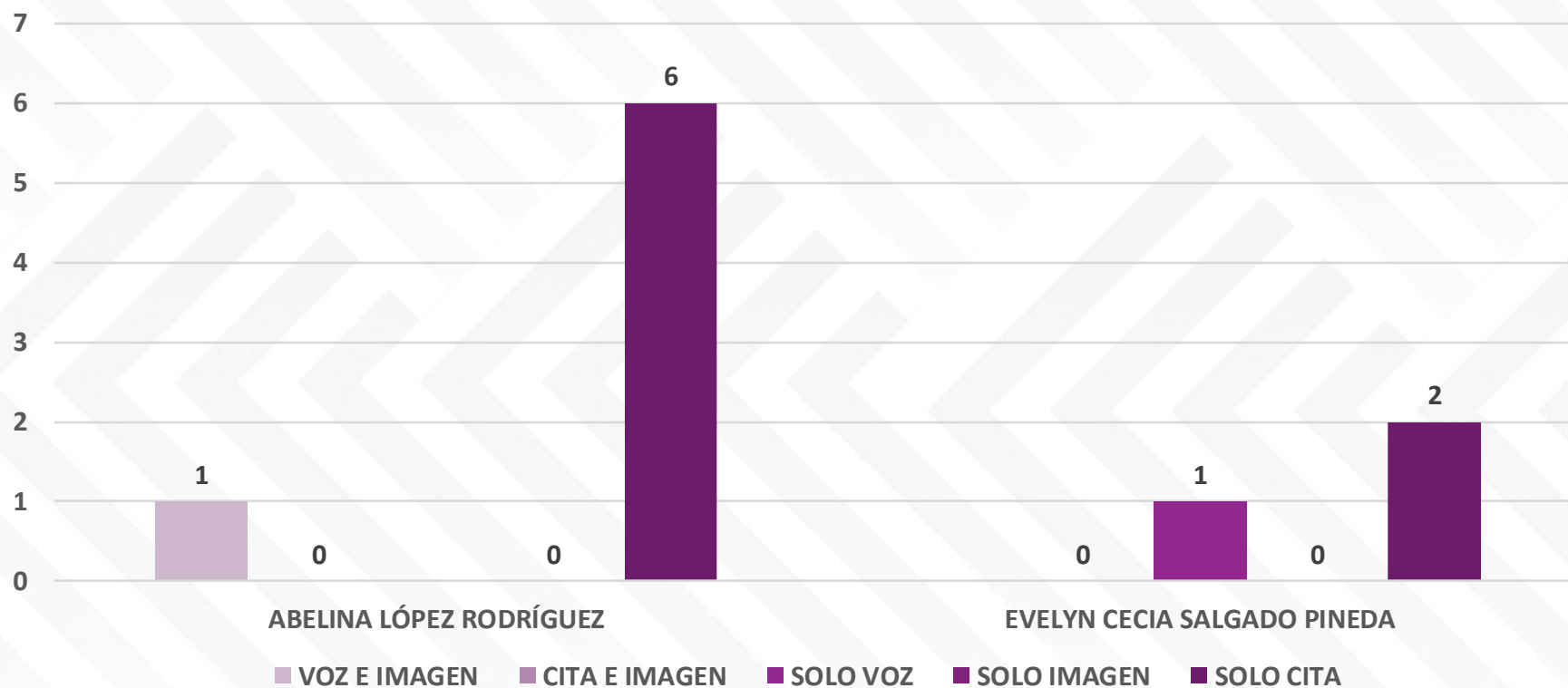


La forma en que fueron presentadas las personas actoras políticas en radio se observa de la siguiente manera:

Evelyn Cecilia Salgado Pineda registra 636 menciones, distribuidas de la siguiente forma: 59 con cita y voz, 147 con cita y audio, 89 con solo voz y 341 con solo cita. Por su parte, Abelina López Rodríguez acumula 150 menciones: 16 con cita y voz, 30 con cita y audio, 26 con solo voz y 78 con solo cita. Asimismo, Simón Quiñones Orozco contabiliza 126 menciones, de las cuales 20 corresponden a cita y voz, 29 a cita y audio, 16 a solo voz y 61 a solo cita.

ACTORES POLÍTICOS	CITA Y VOZ	CITA Y AUDIO	SOLO VOZ	SOLO CITA
EVELYN CECIA SALGADO PINEDA	59	147	89	341
ABELINA LÓPEZ RODRÍGUEZ	16	30	26	78
SIMÓN QUIÑONES OROZCO	20	29	16	61
LIZETTE TAPIA CASTRO	10	10	17	61
FÉLIX SALGADO MACEDONIO	2	5	6	49
GUSTAVO ALARCÓN HERRERA	1	6	1	48
ERIK CATALÁN RENDÓN	2	5	13	29
RICARDO CASTILLO PEÑA	2	7	6	22
ERIKA LORENA LÜHRS CORTÉS	3	4	5	24
LIZ SALGADO PINEDA	5	5	7	19
TOTAL	120	248	186	732

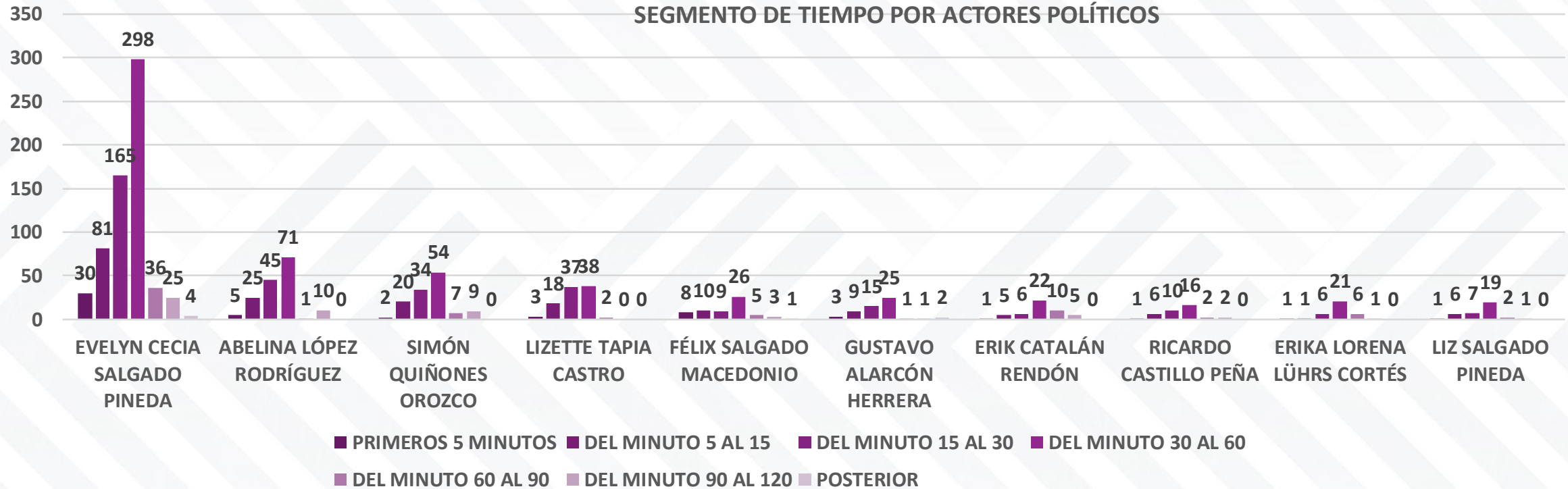
PRESENTACIÓN DE ACTORES POLÍTICOS EN TV



La manera en que se presentaron las personas actoras políticas en televisión se describe a continuación:
 Abelina López Rodríguez registra 7 menciones, de las cuales 1 corresponde a voz e imagen, ninguna a cita e imagen, ninguna a solo voz ni a solo imagen, y 6 a solo cita.
 Por su parte, Evelyn Cecilia Salgado Pineda contabiliza 3 menciones: ninguna con voz e imagen ni cita e imagen, 1 con solo voz, ninguna con solo imagen y 2 con solo cita.

ACTORES POLÍTICOS	VOZ E IMAGEN	CITA E IMAGEN	SOLO VOZ	SOLO IMAGEN	SOLO CITA
ABELINA LÓPEZ RODRÍGUEZ	1	0		0	6
EVELYN CECIA SALGADO PINEDA		0	1	0	2
TOTAL	1	0	1	0	8

SEGMENTO DE TIEMPO POR ACTORES POLÍTICOS



En el monitoreo de las personas actoras políticas, el segmento de tiempo en el que se registró el mayor número de menciones corresponde al comprendido entre los 30 y 60 minutos de transmisión. En este intervalo, Evelyn Cecilia Salgado Pineda acumuló 639 menciones, Abelina López Rodríguez 157 y Simón Quiñones Orozco 126.

PERSONAS ACTORAS POLÍTICAS	PRIMEROS 5 MINUTOS	DEL MINUTO 5 AL 15	DEL MINUTO 15 AL 30	DEL MINUTO 30 AL 60	DEL MINUTO 60 AL 90	DEL MINUTO 90 AL 120	POSTERIOR
EVELYN CECIA SALGADO PINEDA	30	81	165	298	36	25	4
ABELINA LÓPEZ RODRÍGUEZ	5	25	45	71	1	10	0
SIMÓN QUIÑONES OROZCO	2	20	34	54	7	9	0
LIZETTE TAPIA CASTRO	3	18	37	38	2	0	0
FÉLIX SALGADO MACEDONIO	8	10	9	26	5	3	1
GUSTAVO ALARCÓN HERRERA	3	9	15	25	1	1	2
ERIK CATALÁN RENDÓN	1	5	6	22	10	5	0
RICARDO CASTILLO PEÑA	1	6	10	16	2	2	0
ERIKA LORENA LÜHRS CORTÉS	1	1	6	21	6	1	0
LIZ SALGADO PINEDA	1	6	7	19	2	1	0
TOTAL	55	181	334	590	72	57	7

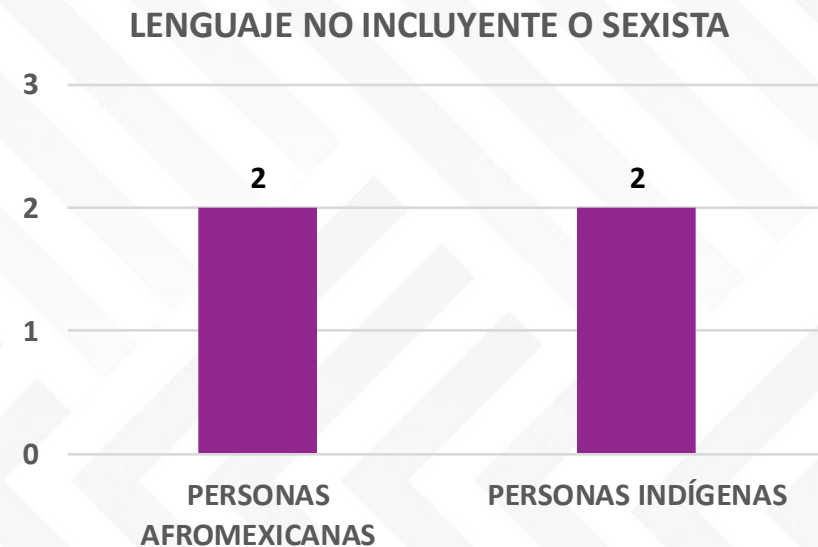
TEMA DE INTERÉS PÚBLICO CON ACTORES POLÍTICOS



	ABELINA LÓPEZ RODRÍGUEZ	ERIK CATALÁN RENDÓN	ERIKA LORENA LÜHRS CORTÉS	EVELYN CECIA SALGADO PINEDA	FÉLIX SALGADO MACEDONIO	GUSTAVO ALARCÓN HERRERA	LIZ SALGADO PINEDA	LIZETTE TAPIA CASTRO	RICARDO CASTILLO PEÑA	SIMÓN QUIÑONES OROZCO
■ AGUA	17	0	0	6	0	0	0	0	0	0
■ CIENCIA, TECNOLOGÍA E INNOVACIÓN	1	0	0	1	0	0	0	0	0	0
■ CIUDADES Y COMUNIDADES	7	3	0	28	0	1	1	0	0	0
■ COMUNICACIONES Y TRANSPORTES	2	0	1	9	0	1	0	0	0	0
■ COOPERACIÓN INTERNACIONAL	1	0	0	1	0	0	0	0	0	0
■ CORRUPCIÓN	8	0	0	0	0	0	0	0	0	0
■ CULTURA Y DEPORTE	4	13	1	27	0	3	6	8	2	1
■ DERECHOS HUMANOS	0	0	3	0	1	0	1	1	0	0
■ ECONOMÍA	7	0	0	25	0	3	0	4	0	5
■ EDUCACIÓN	4	0	0	27	0	1	0	2	22	0
■ EMPLEO	0	0	0	4	0	1	0	0	0	0
■ ENERGÍA	0	0	0	0	0	0	0	0	0	0
■ ESTADO DE DERECHO Y JUSTICIA	0	0	7	20	0	0	1	1	1	0
■ IGUALDAD DE GÉNERO	0	0	1	5	0	0	0	0	0	0
■ INSEGURIDAD	0	0	0	5	0	3	0	1	0	0
■ MEDIO AMBIENTE Y CAMBIO CLIMÁTICO	6	1	0	14	0	3	0	2	0	0
■ PAZ	1	0	0	24	0	2	0	0	0	0
■ POBREZA	0	0	0	0	0	0	0	0	0	0
■ REGISTRO DE PRECANDIDATURA/CANDIDATURA	1	1	0	0	4	0	0	0	0	0
■ SALUD Y BIENESTAR	13	0	5	33	1	2	9	5	4	0
■ SEGURIDAD ALIMENTARIA Y AGRICULTURA	0	0	0	3	0	0	0	0	0	0
■ TRANSPARENCIA	7	1	1	3	4	4	0	1	0	0
■ TURISMO	18	2	0	115	0	0	0	28	0	110
■ OTRO	60	28	17	289	52	32	18	45	8	10

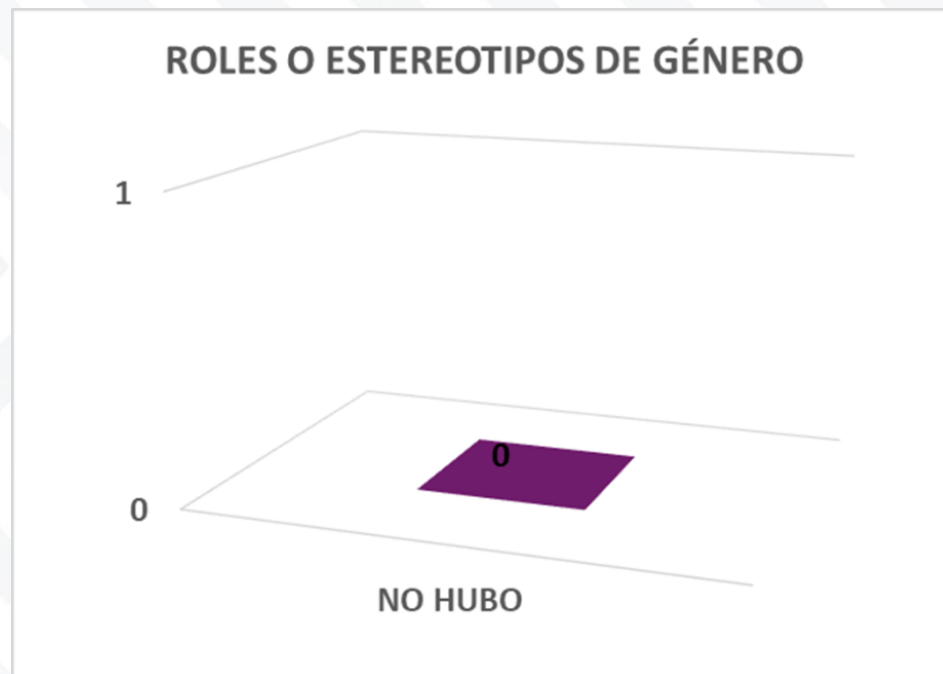
Respecto a la variable “Tema de interés público” en relación con personas actoras políticas, se observó que, entre las tres personas con mayor número de menciones durante el periodo del 01 de enero al 28 de febrero de 2026 (Evelyn Cecilia Salgado Pineda, Abelina López Rodríguez y Félix Salgado Macedonio), destacaron principalmente los temas de turismo; ciudades y comunidades; cultura y deporte; educación; economía; agua, entre otros.

PERSONAS ACTORAS POLITICAS	ABELINA LÓPEZ RODRÍGUEZ	ERIK CATALÁN RENDÓN	ERIKA LORENA LÜHRS CORTÉS	EVELYN CECIA SALGADO PINEDA	FÉLIX SALGADO MACEDONIO	GUSTAVO ALARCÓN HERRERA	LIZ SALGADO PINEDA	LIZETTE TAPIA CASTRO	RICARDO CASTILLO PEÑA	SIMÓN QUIÑONES OROZCO
AGUA	17	0	0	6	0	0	0	0	0	0
CIENCIA, TECNOLOGÍA E INNOVACIÓN	1	0	0	1	0	0	0	0	0	0
CIUDADES Y COMUNIDADES	7	3	0	28	0	1	1	0	0	0
COMUNICACIONES Y TRANSPORTES	2	0	1	9	0	1	0	0	0	0
COOPERACIÓN INTERNACIONAL	1	0	0	1	0	0	0	0	0	0
CORRUPCIÓN	8	0	0	0	0	0	0	0	0	0
CULTURA Y DEPORTE	4	13	1	27	0	3	6	8	2	1
DERECHOS HUMANOS	0	0	3	0	1	0	1	1	0	0
ECONOMÍA	7	0	0	25	0	3	0	4	0	5
EDUCACIÓN	4	0	0	27	0	1	0	2	22	0
EMPLEO	0	0	0	4	0	1	0	0	0	0
ENERGÍA	0	0	0	0	0	0	0	0	0	0
ESTADO DE DERECHO Y JUSTICIA	0	0	7	20	0	0	1	1	1	0
IGUALDAD DE GÉNERO	0	0	1	5	0	0	0	0	0	0
INSEGURIDAD	0	0	0	5	0	3	0	1	0	0
MEDIO AMBIENTE Y CAMBIO CLIMÁTICO	6	1	0	14	0	3	0	2	0	0
PAZ	1	0	0	24	0	2	0	0	0	0
POBREZA	0	0	0	0	0	0	0	0	0	0
REGISTRO DE PRECANDIDATURA/CANDIDATURA	1	1	0	0	4	0	0	0	0	0
SALUD Y BIENESTAR	13	0	5	33	1	2	9	5	4	0
SEGURIDAD ALIMENTARIA Y AGRICULTURA	0	0	0	3	0	0	0	0	0	0
TRANSPARENCIA	7	1	1	3	4	4	0	1	0	0
TURISMO	18	2	0	115	0	0	0	28	0	110
OTRO	60	28	17	289	52	32	18	45	8	10
TOTAL	157	49	36	639	62	56	36	98	37	126



LENGUAJE NO INCLUYENTE O SEXISTA	MENCIÓN
PERSONAS AFROMEXICANAS	2
PERSONAS INDÍGENAS	2
TOTAL	4

Entre el 01 de enero y el 28 de febrero de 2026 se identificaron cuatro menciones en las que se utilizó lenguaje no incluyente o sexista. De estas referencias, dos se relacionan con personas afromexicanas y dos con personas pertenecientes a pueblos indígenas.



ROLES O ESTEREOTIPOS DE GÉNERO	MENCIÓN
NO HUBO	0
TOTAL	0

Entre el 01 de enero y el 28 de febrero de 2026 no se registraron menciones relacionadas con personas actoras políticas en las que se hiciera referencia a roles o estereotipos de género.

ENFOQUE DE LA COBERTURA



ENFOQUE DE LA COBERTURA	MENCIÓN
Capacidades físicas o mentales	2
Comunidad LGBTTTIQ+	2
Relaciones familiares, profesionales o de amistad	6
Reputación	8
TOTAL	18

Con respecto al enfoque de la cobertura, en las notas codificadas del 01 de enero al 28 de febrero de 2026 se identificaron 18 menciones relacionadas con personas actoras políticas. De estas, 2 se vinculan con el tema de capacidades físicas o mentales, 2 con la comunidad LGBTTTIQ+, 6 con relaciones familiares, profesionales o de amistad, y 8 con aspectos de reputación.



ESTEREOTIPO / DISCRIMINACIÓN	MENCIÓN
NO HUBO	0
TOTAL	0

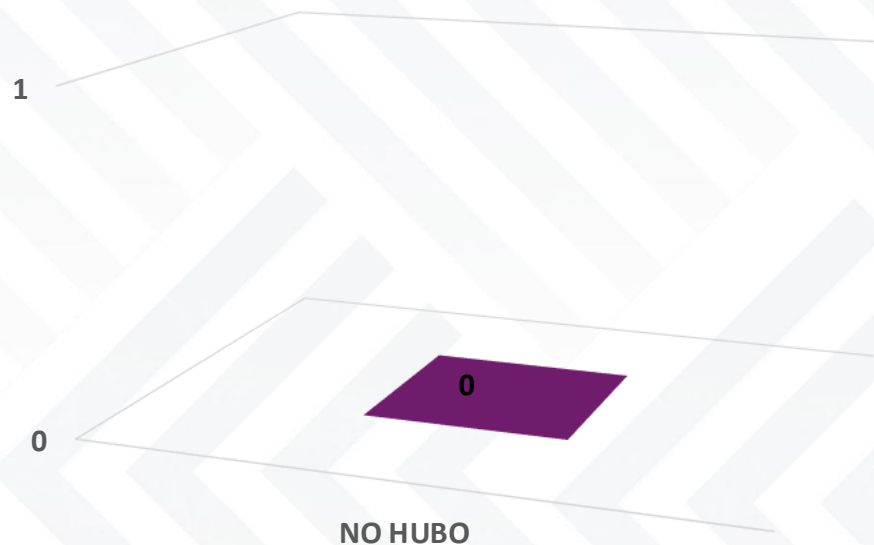
Entre el 01 de enero y el 28 de febrero de 2026 no se identificaron menciones relacionadas con personas actoras políticas que presentaran contenidos estereotipados o discriminatorios.



ACTOS DE VIOLENCIA	MENCIÓN
DE GÉNERO	1
TOTAL	1

Entre el 01 de enero y el 28 de febrero de 2026 se registró una mención relacionada con actos de violencia vinculados con personas actoras políticas, específicamente en la categoría de género.

REGISTROS DE ENCUESTAS / SONDEOS



METODOLOGÍA / ENCUESTA	MENCIÓN
NO HUBO	0
TOTAL	0

Durante el periodo de monitoreo comprendido del 01 de enero al 28 de febrero de 2026, no se identificaron menciones relacionadas con encuestas o sondeos vinculados con personas actoras políticas.

CONCLUSIÓN

Durante el periodo comprendido del 01 de enero al 28 de febrero de 2026, se analizaron 612 programas de radio y televisión transmitidos de lunes a viernes, como parte del monitoreo cuantitativo y cualitativo de cobertura informativa en medios electrónicos a nivel estatal.

Los resultados indican que Morena fue el partido político con mayor número de menciones durante el periodo analizado. En cuanto a las personas actoras políticas, la gobernadora del estado de Guerrero, Evelyn Cecilia Salgado Pineda, registró el mayor número de referencias en radio y televisión, predominando las menciones clasificadas como no adjetivadas.

Respecto al género periodístico, se identificó que la nota informativa fue el formato más utilizado para la difusión de información relacionada con partidos políticos y personas actoras políticas.

En lo referente a la distribución de menciones por sexo, el 75 % correspondió a mujeres, mientras que el 25 % restante se refirió a hombres.

Finalmente, es importante señalar que durante el periodo analizado no se identificaron inserciones pagadas por partidos políticos en los programas monitoreados.

