

# INFORME CUANTITATIVO Y CUALITATIVO DE MEDIOS IMPRESOS DEL ESTADO DE GUERRERO DEL 1 AL 15 DE DICIEMBRE DEL 2023.



**PROCESO  
ELECTORAL  
2023-2024**



# INTRODUCCIÓN

La Universidad Autónoma de Guerrero mediante convenio de colaboración con el Instituto Electoral y de Participación Ciudadana (IEPC) en la entidad, presenta los resultados cuantitativos del monitoreo de prensa a nivel estatal del 1 al 15 de diciembre del 2023.

El objetivo es examinar y medir la calidad de la cobertura informativa de los partidos y actores políticos en el Estado de Guerrero. Mediante una metodología de corte cuantitativo, utilizando la técnica de análisis de contenido, con base en la metodología y variables aprobadas por el Instituto Nacional Electoral (INE) y los lineamientos para medios impresos aprobados por el Instituto Electoral y de Participación Ciudadana del estado de Guerrero.

La muestra se eligió de acuerdo con el tiraje de los periódicos de mayor circulación en el estado de Guerrero, los cuales incluyen periódicos de circulación estatal y local, consideradas en el catálogo de medios impresos que aprobó el IEPC.

Este reporte se basa en el monitoreo diario de 12 periódicos de circulación estatal y circulación local, con un total de 127 ejemplares codificados.

Como resultado del séptimo informe quincenal (del 1 al 15 de diciembre) de monitoreo de prensa correspondiente al Proceso Electoral Ordinario de Diputaciones Locales y Ayuntamientos 2023-2024, se presentan las siguientes gráficas que muestran la distribución en espacio, menciones por partido, actores políticos, género y valoración, bajo el formato de entrevista, nota informativa, reportaje, opinión, entre otros.

A)

## Muestra

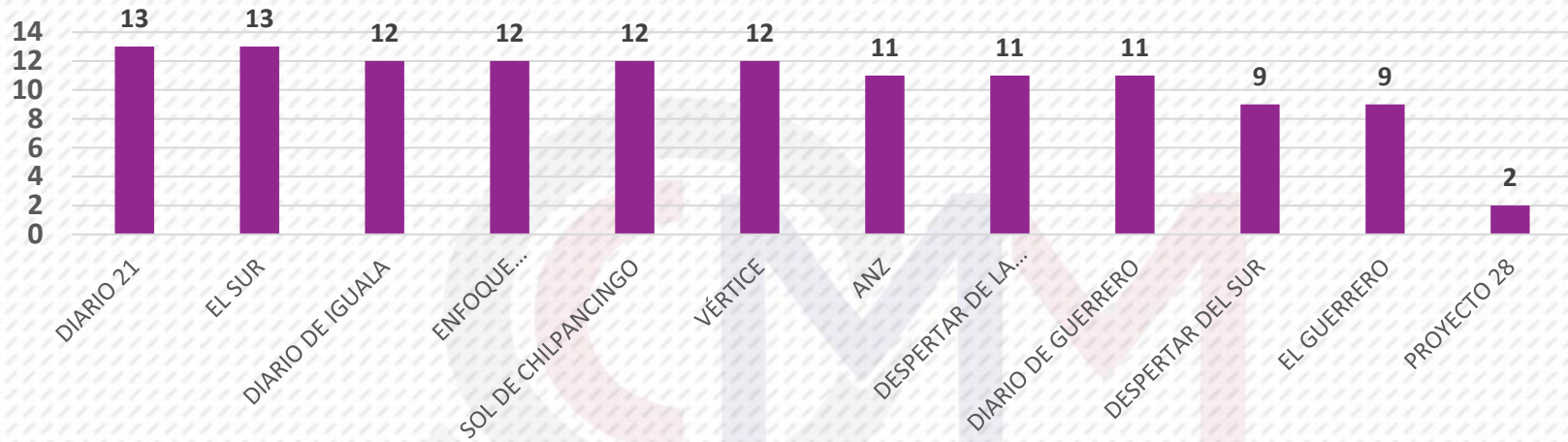
NÚM.	PERIÓDICO	CIRCULACIÓN IMPRESO/DIGITAL
1	El Sur	Diario digital e impreso
2	Enfoque Informativo	Diario digital
3	Diario de Guerrero	Diario impreso
4	Diario 21	Diario digital
5	Sol de Chilpancingo	Diario digital e impreso
6	Vértice	Diario impreso
7	Diario de Iguala	Diario digital
8	El Guerrero	Diario digital e impreso
9	Proyecto 28	Diario digital
10	Despertar de la Costa	Diario digital
11	Despertar del Sur	Diario digital
12	ANZ	Diario Digital



**PROCESO ELECTORAL 2023-2024**

B)

### NÚMERO DE EJEMPLARES

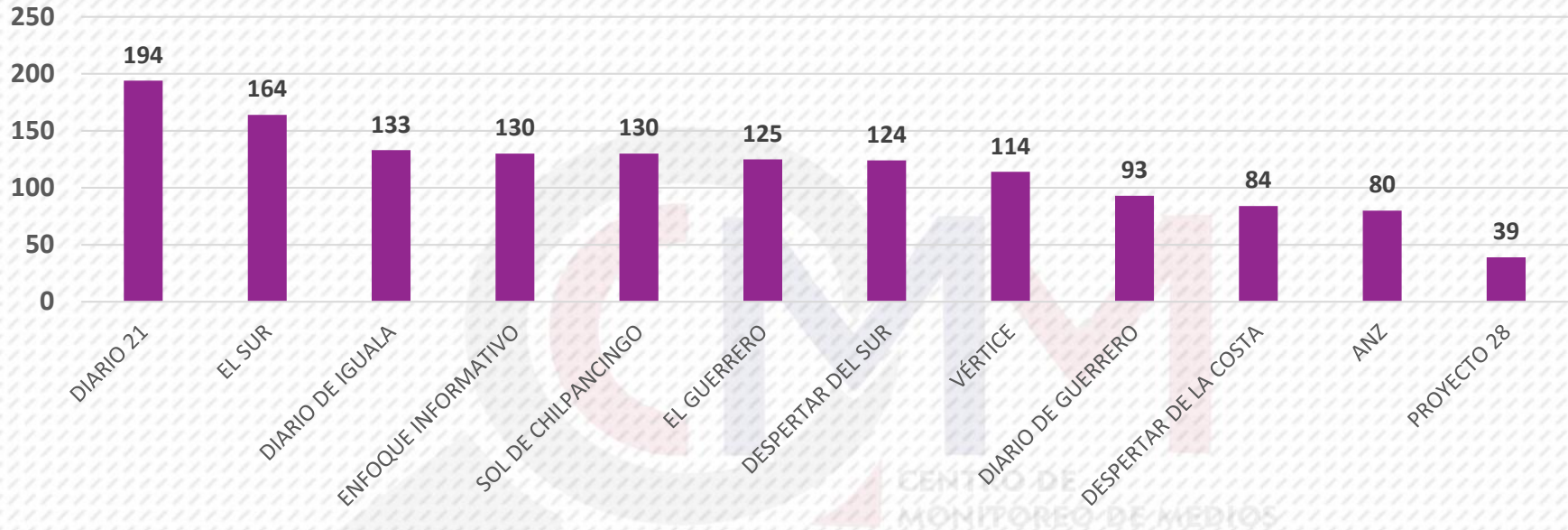


El total de periódicos codificados en el séptimo informe quincenal (1 al 15 e diciembre) del Proceso Electoral Ordinario de Diputaciones Locales y Ayuntamientos 2023-2024, fueron 127, siendo los de mayor tiraje Diario 21 y El Sur con 13 ejemplares respectivamente.

PERIÓDICOS	NÚMERO DE EJEMPLARES
DIARIO 21	13
EL SUR	13
DIARIO DE IGUALA	12
ENFOQUE INFORMATIVO	12
SOL DE CHILPANCINGO	12
VÉRTICE	12
ANZ	11
DESPERTAR DE LA COSTA	11
DIARIO DE GUERRERO	11
DESPERTAR DEL SUR	9
EL GUERRERO	9
PROYECTO 28	2
<b>TOTAL</b>	<b>127</b>



## c) NÚMERO DE NOTAS



El total de notas analizadas durante el periodo que se informa fueron 1,410, encontrando el mayor número de elementos codificados en los periódicos: Diario 21 con 194 y El Sur con 164 notas con información sobre algún partido y/o actor político.

PERIÓDICOS	NÚMERO DE NOTAS
DIARIO 21	194
EL SUR	164
DIARIO DE IGUALA	133
ENFOQUE INFORMATIVO	130
SOL DE CHILPANCINGO	130
EL GUERRERO	125
DESPERTAR DEL SUR	124
VÉRTICE	114
DIARIO DE GUERRERO	93
DESPERTAR DE LA COSTA	84
ANZ	80
PROYECTO 28	39
<b>TOTAL</b>	<b>1,410</b>

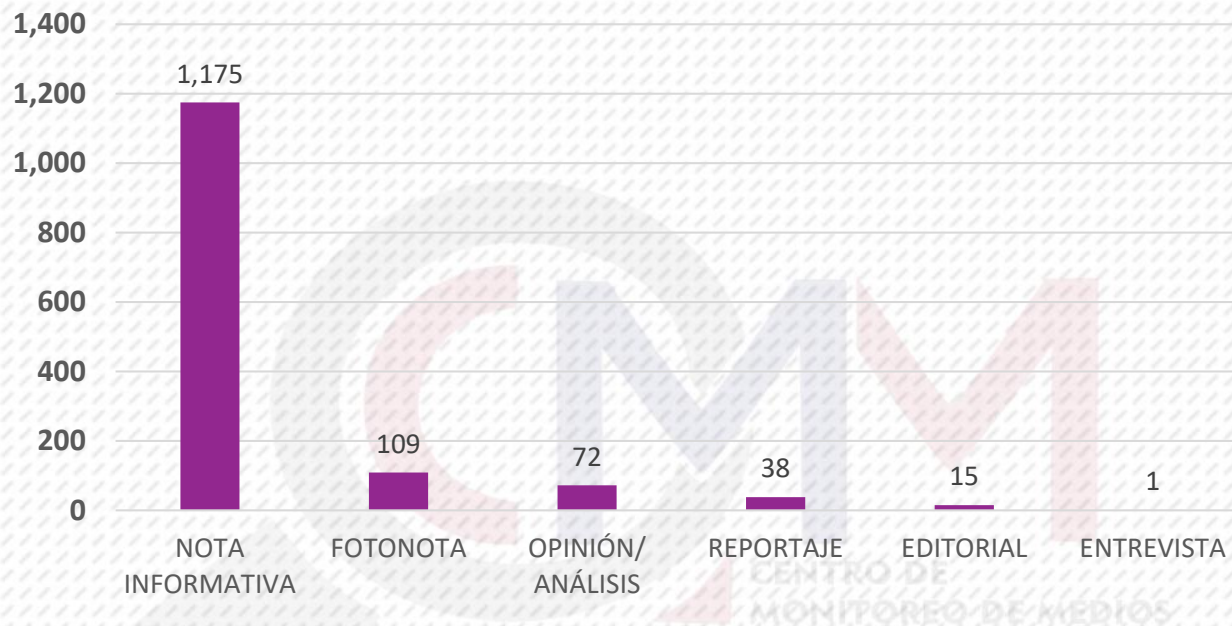


**PROCESO  
ELECTORAL  
2023-2024**



D)

## GÉNEROS INFORMATIVOS



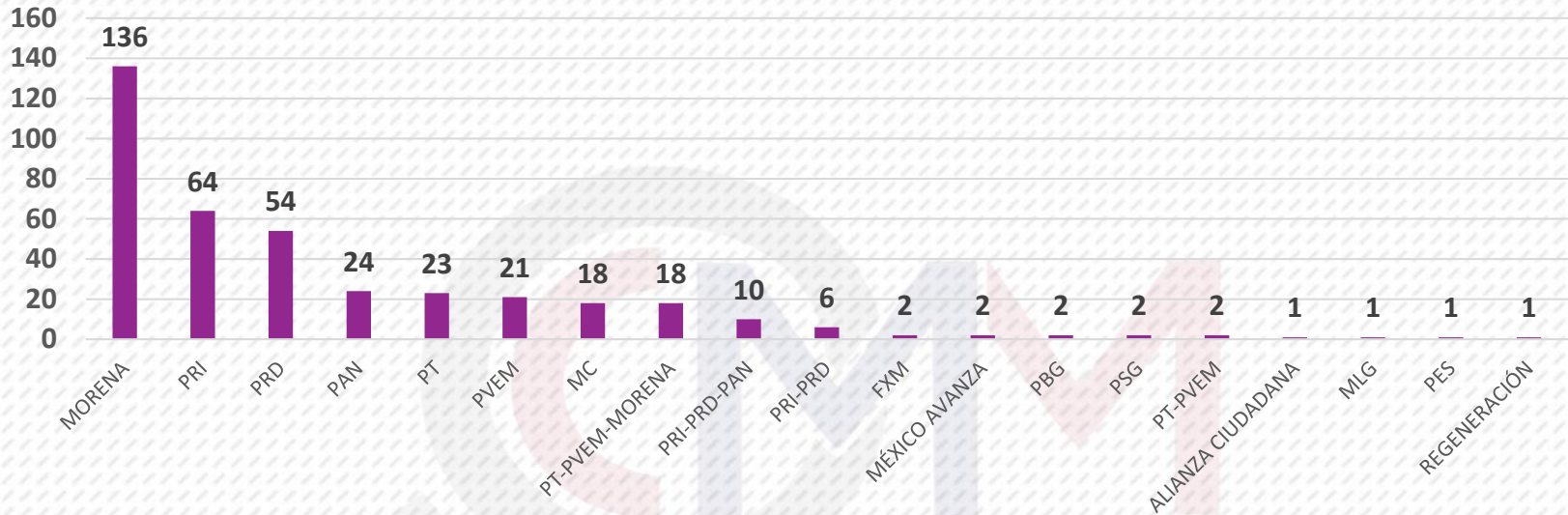
TIPO DE INFORMACIÓN	NÚMERO DE APARICIÓN
NOTA INFORMATIVA	1,175
FOTONOTA	109
OPINIÓN/ ANÁLISIS	72
REPORTAJE	38
EDITORIAL	15
ENTREVISTA	1
<b>TOTAL</b>	<b>1,410</b>

Del total de notas analizadas (1,410), el género periodístico de mayor presencia en la prensa escrita fue la Nota Informativa con 1,175 elementos; 109 corresponden a Foto-nota, Opinión y Análisis con 72, Reportaje 38, Editorial 15, y Entrevista 1.



**PROCESO  
 ELECTORAL  
 2023-2024**

## E) MENCIONES POR PARTIDO POLÍTICO



El número de menciones registradas sobre partidos políticos en la prensa escrita del 1 al 15 de diciembre del 2023 corresponden a un total de 388, de las cuales, Partido Morena registró 136, seguido del Partido Revolucionario Institucional (PRI) con 64, y el Partido de la Revolución Democrática (PRD) con 54 menciones.

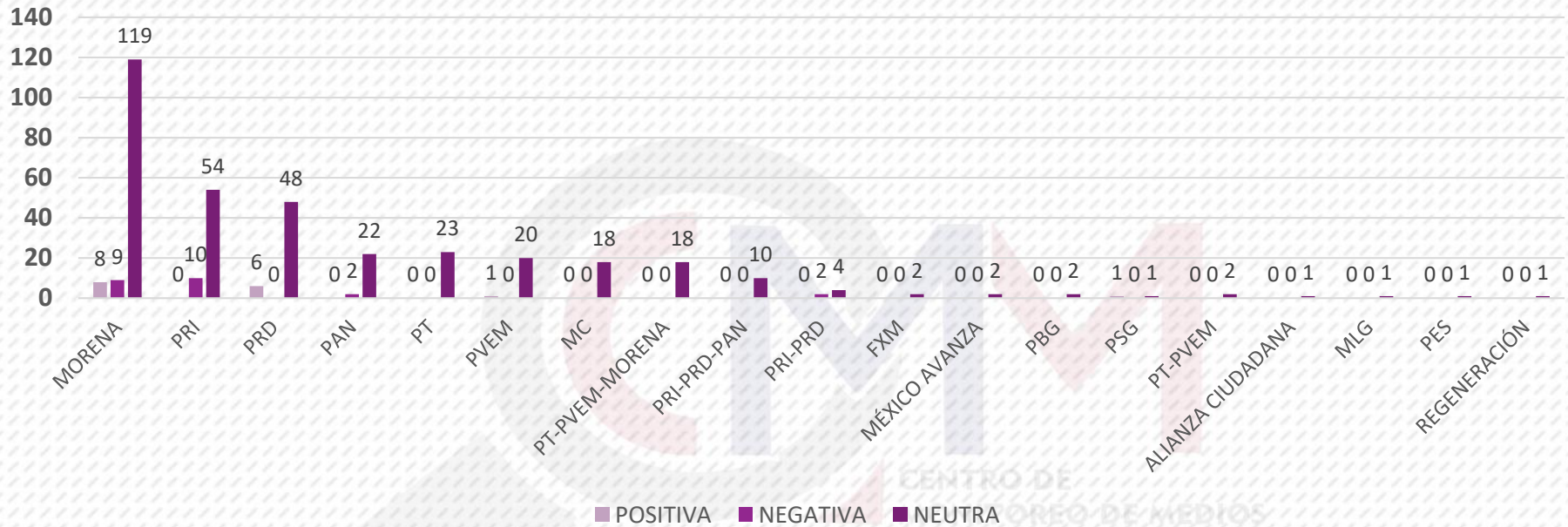
PARTIDO POLÍTICO	MENCIONES
MORENA	136
PRI	64
PRD	54
PAN	24
PT	23
PVEM	21
MC	18
PT-PVEM-MORENA	18
PRI-PRD-PAN	10
PRI-PRD	6
FXM	2
MÉXICO AVANZA	2
PBG	2
PSG	2
PT-PVEM	2
ALIANZA CIUDADANA	1
MLG	1
PES	1
REGENERACIÓN	1
<b>TOTAL</b>	<b>388</b>



**PROCESO  
 ELECTORAL  
 2023-2024**

F)

## VALORACIÓN POR PARTIDO POLÍTICO



En la valoración por partido político: Positivo, Negativo y Neutro. El Partido Morena obtuvo 8 Positivas, 9 Negativas y 119 valoraciones Neutras. El Partido Revolucionario Institucional (PRI) obtuvo 10 Negativa y 54 Neutras. Y el Partido de la Revolución Democrática (PRD) registró 6 Positiva y 48 Neutras.

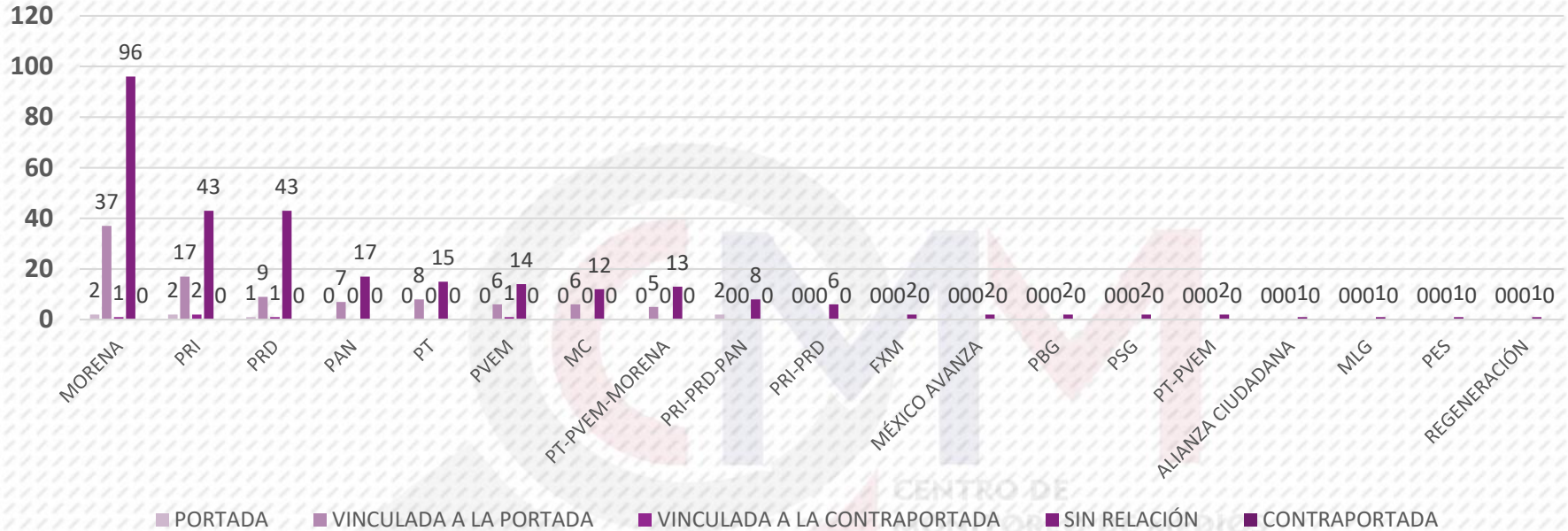
PARTIDO POLÍTICO	POSITIVA	NEGATIVA	NEUTRA
MORENA	8	9	119
PRI	0	10	54
PRD	6	0	48
PAN	0	2	22
PT	0	0	23
PVEM	1	0	20
MC	0	0	18
PT-PVEM-MORENA	0	0	18
PRI-PRD-PAN	0	0	10
PRI-PRD	0	2	4
FXM	0	0	2
MÉXICO AVANZA	0	0	2
PBG	0	0	2
PSG	1	0	1
PT-PVEM	0	0	2
ALIANZA CIUDADANA	0	0	1
MLG	0	0	1
PES	0	0	1
REGENERACIÓN	0	0	1
<b>TOTAL</b>	<b>16</b>	<b>23</b>	<b>349</b>



**PROCESO  
 ELECTORAL  
 2023-2024**

G)

## UBICACIÓN DE LAS MENCIONES DE LOS PARTIDOS POLÍTICOS



En el registro de monitoreo en medios impresos, la ubicación de las menciones de los partidos políticos determinadas en: Portada, Vinculada a la portada, Vinculada a la contraportada, Sin relación y Contraportada, se observa lo siguiente: el Partido Morena registró 2 en Portada, 37 Vinculadas a portada, 1 Vinculada a la contraportada, y 96 Sin relación. El Partido Revolucionario Institucional (PRI) obtuvo 2 en Portada, 17 Vinculadas a portada, 2 Vinculadas a contraportada, y 43 Sin relación. Y El Partido de la Revolución Democrática registró 1 en Portada, 9 Vinculadas a la portada, 1 Vinculada a la contraportada, y 43 Sin relación.

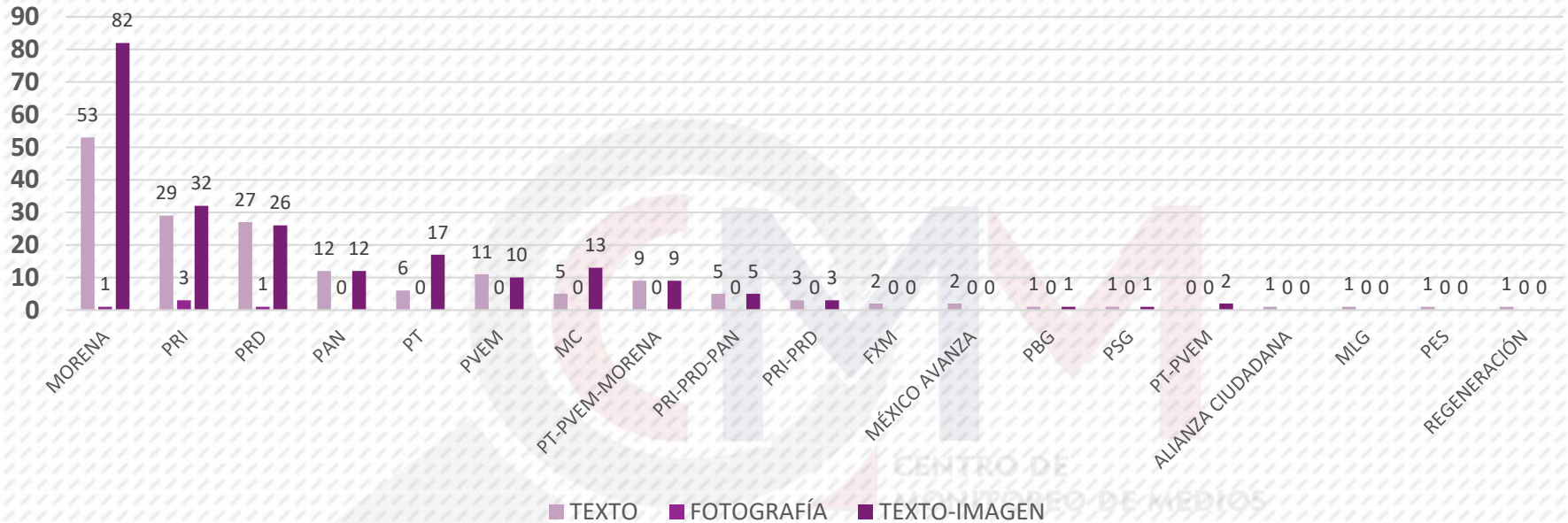
PARTIDO POLÍTICO	PORTADA	VINCULADA A LA PORTADA	VINCULADA A LA CONTRAPORTADA	SIN RELACIÓN	CONTRAPORTADA
MORENA	2	37	1	96	0
PRI	2	17	2	43	0
PRD	1	9	1	43	0
PAN	0	7	0	17	0
PT	0	8	0	15	0
PVEM	0	6	1	14	0
MC	0	6	0	12	0
PT-PVEM-MORENA	0	5	0	13	0
PRI-PRD-PAN	2	0	0	8	0
PRI-PRD	0	0	0	6	0
FXM	0	0	0	2	0
MÉXICO AVANZA	0	0	0	2	0
PBG	0	0	0	2	0
PSG	0	0	0	2	0
PT-PVEM	0	0	0	2	0
ALIANZA CIUDADANA	0	0	0	1	0
MLG	0	0	0	1	0
PES	0	0	0	1	0
REGENERACIÓN	0	0	0	1	0
<b>TOTAL</b>	<b>7</b>	<b>95</b>	<b>5</b>	<b>281</b>	<b>0</b>



**PROCESO ELECTORAL 2023-2024**

H)

## PRESENTACIÓN DE LAS MENCIONES DE LOS PARTIDOS POLÍTICOS



La forma en que se detectó la presentación en cada una de las menciones de los partidos políticos fue la siguiente: El Partido Morena registró 136 menciones: 53 con Texto, 1 con fotografía, y 82 con Texto-imagen. El Partido Revolucionario Institucional (PRI) con 64: 29 con Texto, 3 con Fotografía, y 32 con Texto-imagen. Y el Partido de la Revolución Democrática (PRD) registró 54, de las cuales son 27 con Texto, 1 con Fotografía, y 26 con Texto-imagen.

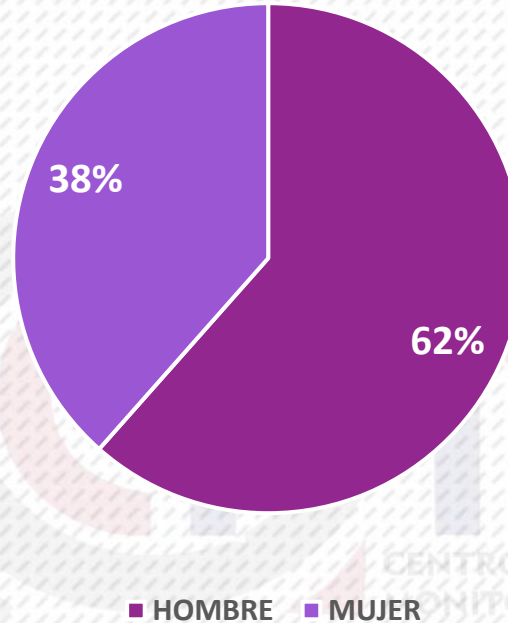


PARTIDO POLÍTICO	TEXTO	FOTOGRAFÍA	TEXTO-IMAGEN
MORENA	53	1	82
PRI	29	3	32
PRD	27	1	26
PAN	12	0	12
PT	6	0	17
PVEM	11	0	10
MC	5	0	13
PT-PVEM-MORENA	9	0	9
PRI-PRD-PAN	5	0	5
PRI-PRD	3	0	3
FXM	2	0	0
MÉXICO AVANZA	2	0	0
PBG	1	0	1
PSG	1	0	1
PT-PVEM	0	0	2
ALIANZA CIUDADANA	1	0	0
MLG	1	0	0
PES	1	0	0
REGENERACIÓN	1	0	0
<b>TOTAL</b>	<b>170</b>	<b>5</b>	<b>213</b>



## ACTORES POLÍTICOS POR SEXO

1)



ACTORA/ ACTOR POLÍTICO POR SEXO	FRECUENCIA
HOMBRE	8
MUJER	5
<b>TOTAL</b>	<b>13</b>

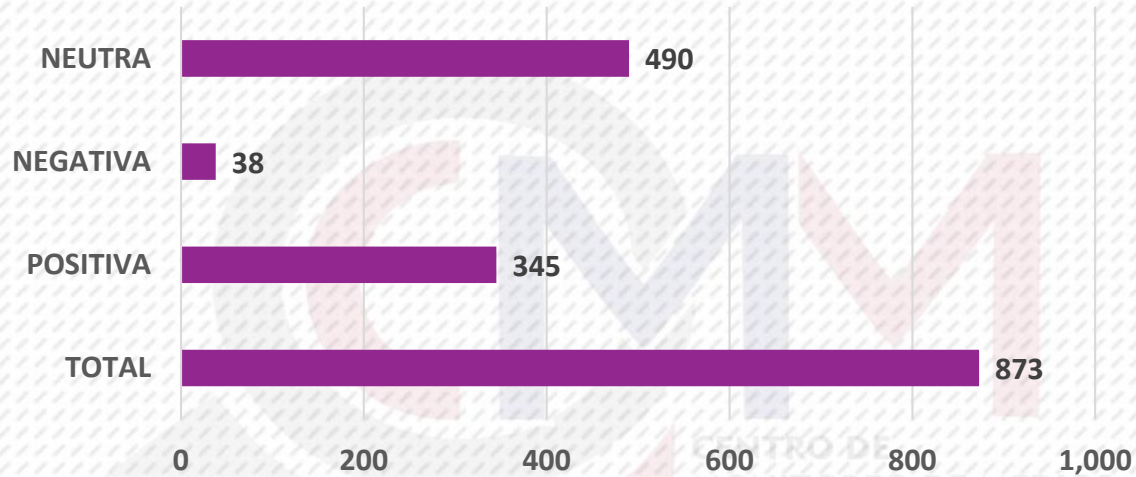
Durante el periodo del 1 al 15 de diciembre del 2023, los actores políticos más mencionados a nivel estatal en medios impresos, fueron en total 13, de los cuales 5 son mujeres y 8 son hombres, representando el 38% y 62% respectivamente.



**PROCESO ELECTORAL 2023-2024**

J)

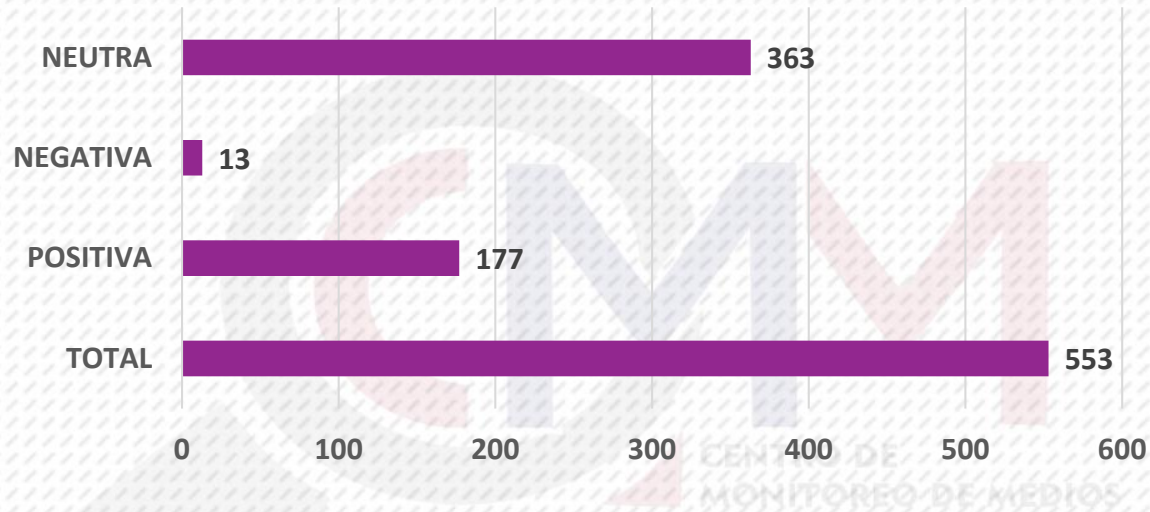
## VALORACIÓN DE INFORMACIÓN POR GÉNERO: FEMENINO



GÉNERO	TOTAL	POSITIVA	NEGATIVA	NEUTRA
FEMENINO	873	345	38	490

En la valoración de la información por género, el total de menciones 873, de lo cual, 345 son Positivas, 38 Negativas y 490 Neutras.

## VALORACIÓN DE INFORMACIÓN POR GÉNERO: MASCULINO

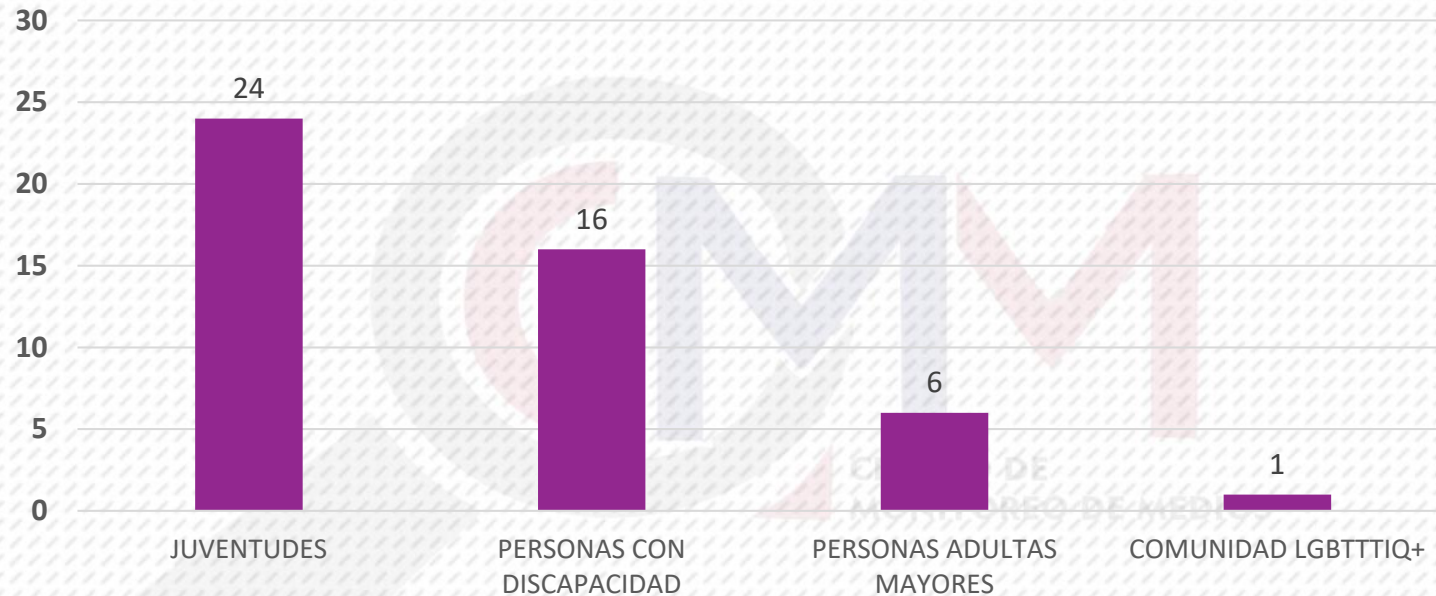


GÉNERO	TOTAL	POSITIVA	NEGATIVA	NEUTRA
MASCULINO	553	177	13	363

En el caso de los hombres como actores políticos, de las 553 menciones, 177 fueron Positivas, 13 Negativas y 363 Neutras.

K)

## MENCIÓN DE GRUPOS EN SITUACIÓN DE VULNERABILIDAD

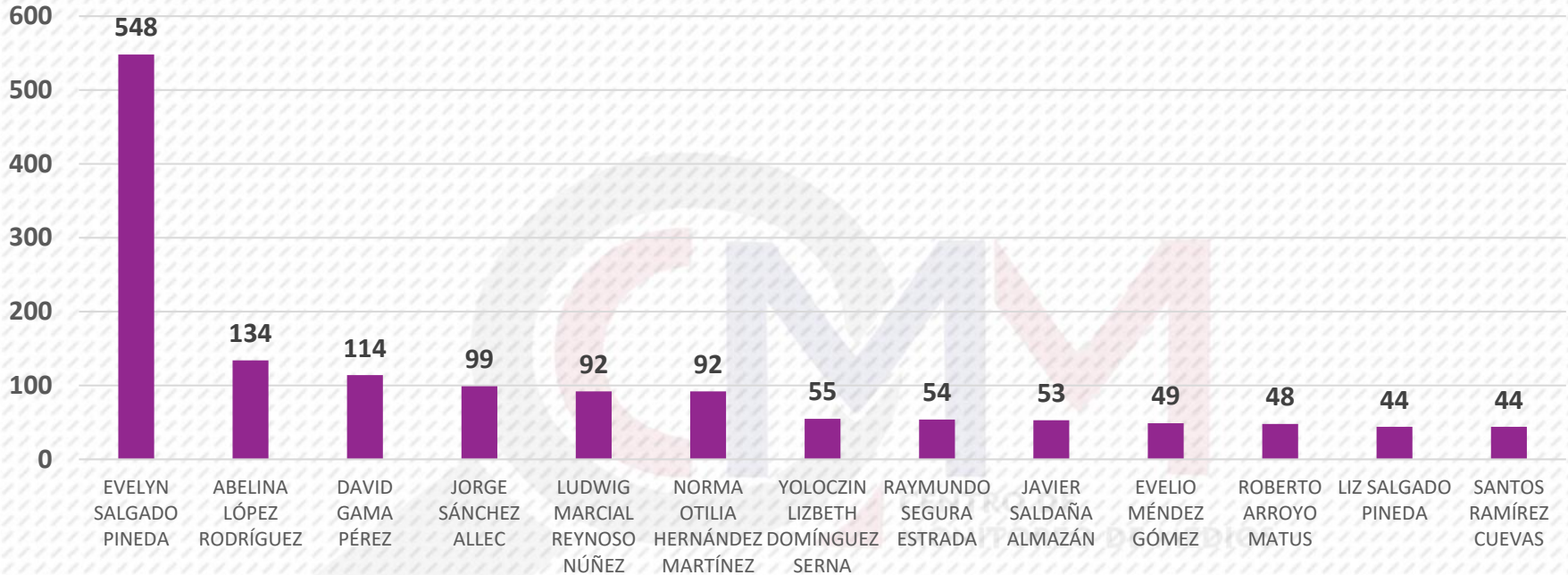


Sobre la temática de Grupos en situación de vulnerabilidad durante este informe, se detectaron 47 menciones, las cuales se registraron de la siguiente manera: 24 sobre Juventudes, 16 de Personas con discapacidad, 6 sobre Personas adultas mayores, y 1 sobre la Comunidad LGBTTTIQ+.



L)

## MENCIÓN POR ACTORES POLÍTICOS



En las 1,410 notas analizadas, se detectaron 1,426 menciones de actores políticos. Como referente mínimo para considerarse en este reporte de monitoreo de medios impresos a nivel estatal, se tomaron en cuenta solo a quienes cumplían con un mínimo de 40 apariciones del 1 al 15 de diciembre del 2023. Por lo tanto, el registro muestra en primer lugar de menciones a Evelyn Salgado Pineda con 548 apariciones, seguida por Abelina López Rodríguez con 134; y en último lugar se encuentran: Liz Salgado Pineda y Santos Ramírez Cuevas con 44 menciones respectivamente.

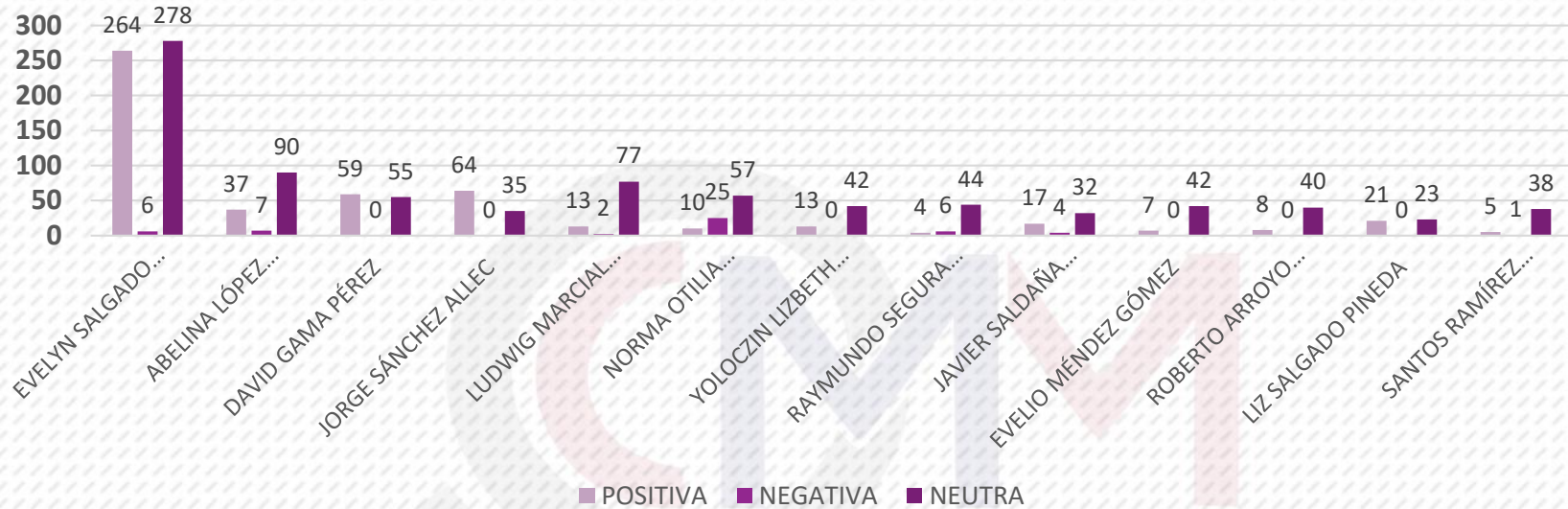
<b>ACTORES POLÍTICOS</b>	<b>MENCIONES</b>
EVELYN SALGADO PINEDA	<b>548</b>
ABELINA LÓPEZ RODRÍGUEZ	<b>134</b>
DAVID GAMA PÉREZ	<b>114</b>
JORGE SÁNCHEZ ALLEC	<b>99</b>
LUDWIG MARCIAL REYNOSO NÚÑEZ	<b>92</b>
NORMA OTILIA HERNÁNDEZ MARTÍNEZ	<b>92</b>
YOLOCZIN LIZBETH DOMÍNGUEZ SERNA	<b>55</b>
RAYMUNDO SEGURA ESTRADA	<b>54</b>
JAVIER SALDAÑA ALMAZÁN	<b>53</b>
EVELIO MÉNDEZ GÓMEZ	<b>49</b>
ROBERTO ARROYO MATUS	<b>48</b>
LIZ SALGADO PINEDA	<b>44</b>
SANTOS RAMÍREZ CUEVAS	<b>44</b>
<b>TOTAL</b>	<b>1,426</b>



**PROCESO  
ELECTORAL  
2023-2024**

M)

## VALORACIÓN POR ACTORES POLÍTICOS



Considerando las variables Positiva, Negativa y Neutra en el registro obtenido del monitoreo de medios impresos a nivel estatal sobre los actores políticos con más menciones del 1 al 15 de diciembre del 2023, se observó que quienes figuran en los primeros lugares presentan las siguientes características: Evelyn Salgado Pineda de las 548: 264 son Positivas, 6 Negativas y 278 son Neutras, mientras que Abelina López Rodríguez con 134, de las cuales 37 son Positivas, 7 Negativas y 90 Neutras.

Y en último lugar: Liz Salgado Pineda con 44 registros, de los cuales: 21 son Positivas y 23 Neutras, y Santos Ramírez Cuevas con 44: 5 Positivas, 1 Negativa y 38 Neutras.



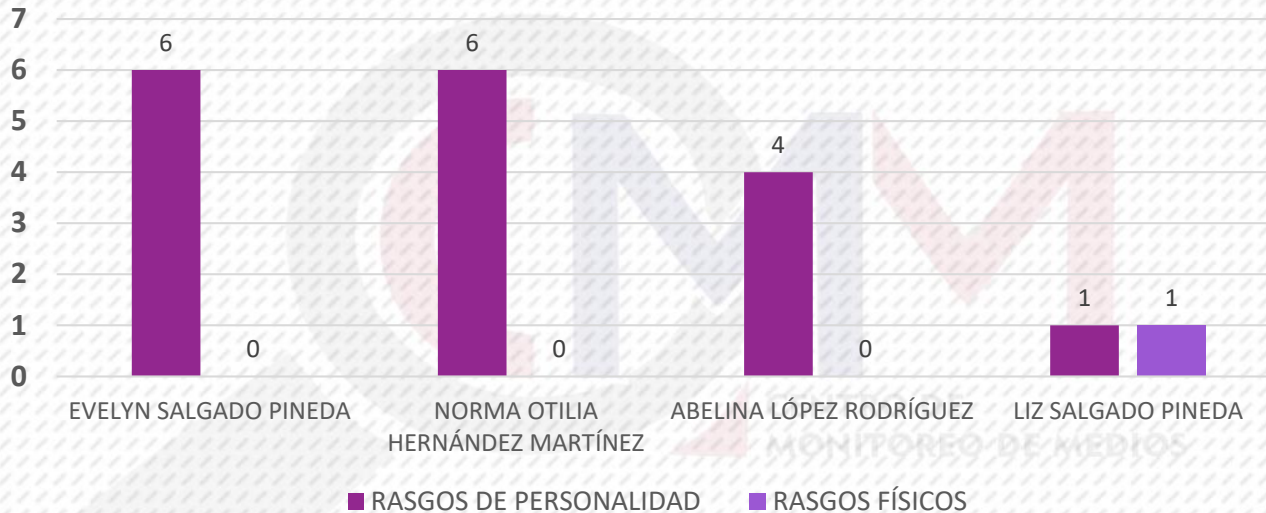


ACTORES POLÍTICOS	POSITIVA	NEGATIVA	NEUTRA
EVELYN SALGADO PINEDA	264	6	278
ABELINA LÓPEZ RODRÍGUEZ	37	7	90
DAVID GAMA PÉREZ	59	0	55
JORGE SÁNCHEZ ALLEC	64	0	35
LUDWIG MARCIAL REYNOSO NÚÑEZ	13	2	77
NORMA OTILIA HERNÁNDEZ MARTÍNEZ	10	25	57
YOLOCZIN LIZBETH DOMÍNGUEZ SERNA	13	0	42
RAYMUNDO SEGURA ESTRADA	4	6	44
JAVIER SALDAÑA ALMAZÁN	17	4	32
EVELIO MÉNDEZ GÓMEZ	7	0	42
ROBERTO ARROYO MATUS	8	0	40
LIZ SALGADO PINEDA	21	0	23
SANTOS RAMÍREZ CUEVAS	5	1	38
<b>TOTAL</b>	<b>522</b>	<b>51</b>	<b>853</b>



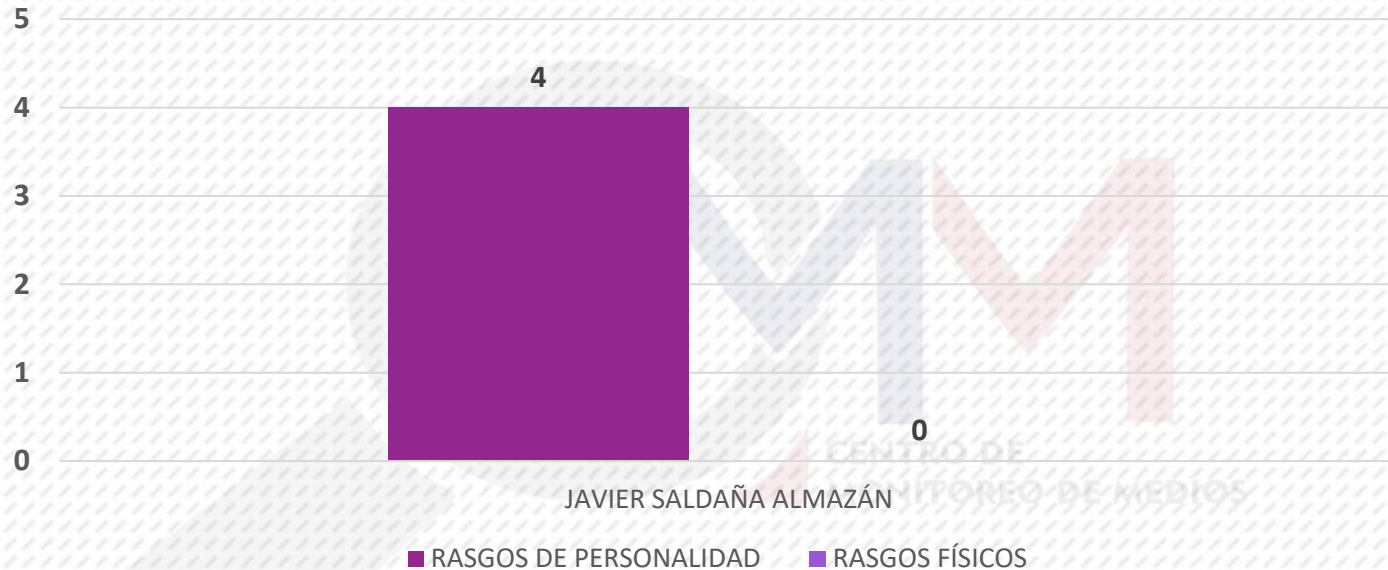
N)

## MENCIÓN DE RASGOS DE LAS MUJERES EN LA INFORMACIÓN



En las menciones de rasgos de las mujeres en la información, en la variable “Rasgos de personalidad”, Evelyn Salgado Pineda y Norma Otilia Hernández Martínez registraron 6 menciones, seguidas por Abelina López Rodríguez con 4 alusiones. Mientras que de la variable “Rasgos físicos” solamente Liz Salgado Pineda registró 1 mención, quien además obtuvo un registro sobre “Rasgos de personalidad”.

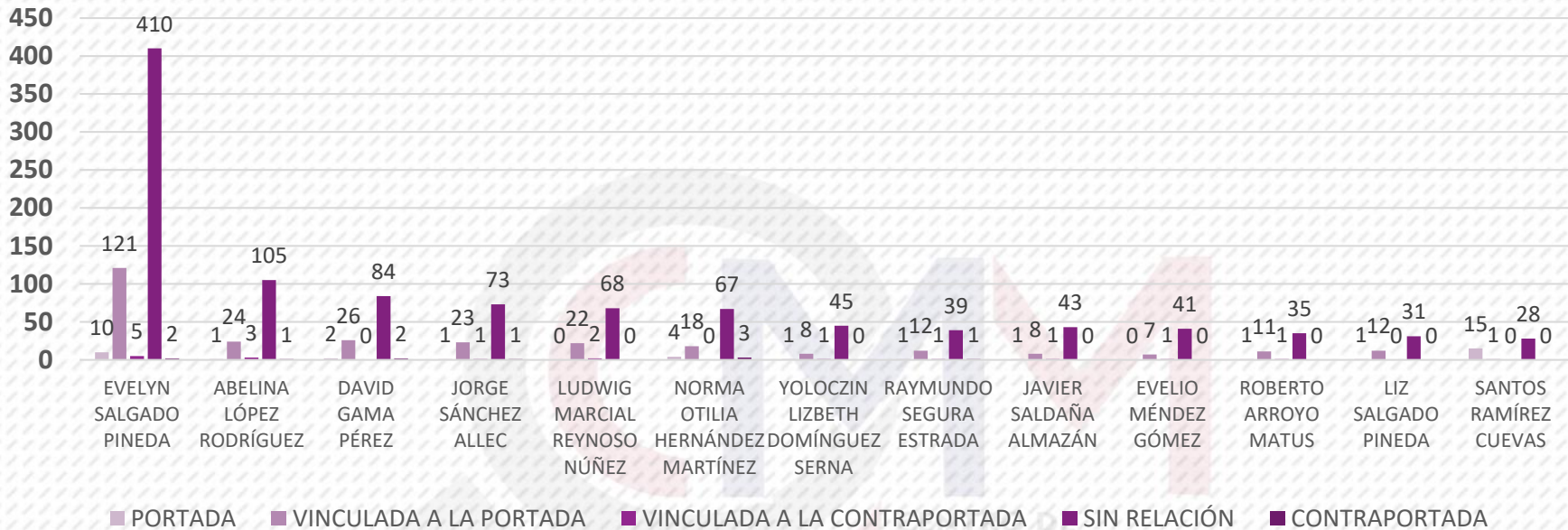
## MENCIÓN DE RASGOS DE LOS HOMBRES EN LA INFORMACIÓN



Sobre la variable de mención de rasgos de los hombres en la información, en la variable “Rasgos de Personalidad”, únicamente se detectó a Javier Saldaña Almazán con 4 registros. En la variable “Rasgos Físicos” no se detectaron menciones.

O)

## UBICACIÓN POR ACTORES POLÍTICOS



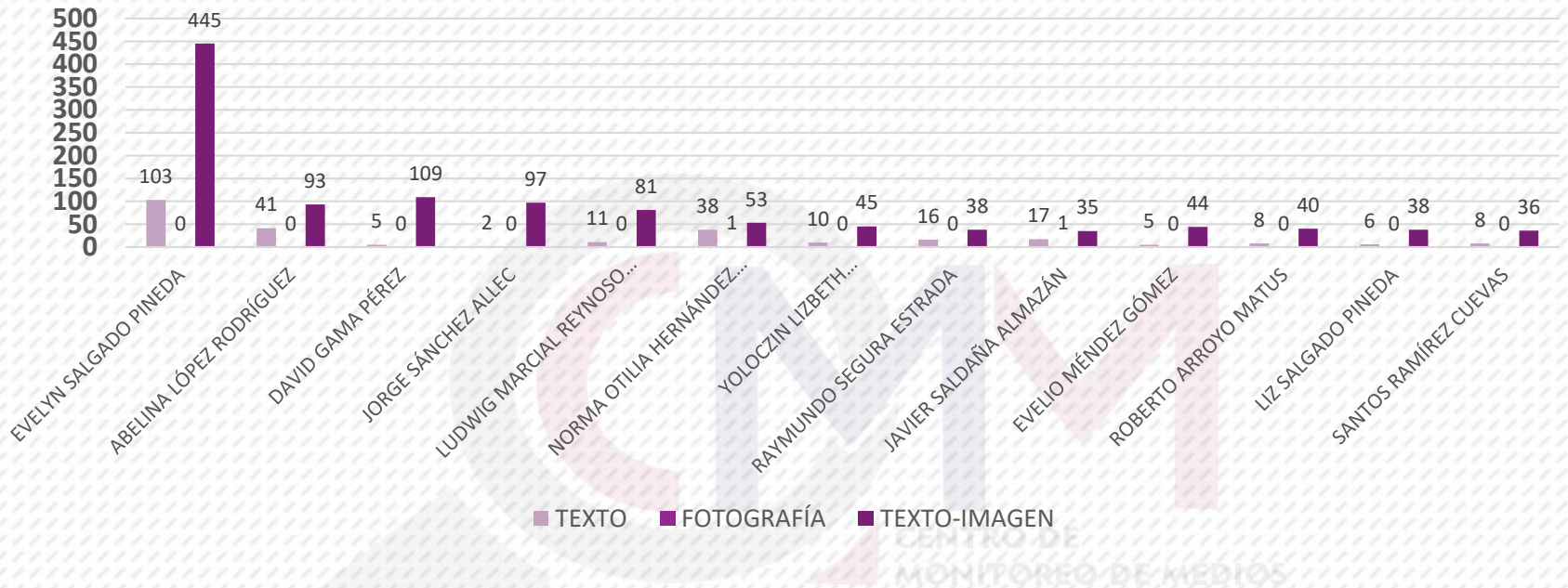
En el registro de monitoreo en medios impresos, la ubicación de las menciones de los actores políticos, se determina en Portada, Vinculada a la portada, Vinculada a la contraportada, Sin relación y Contraportada, respecto a esto, se observó lo siguiente: De las 548 menciones detectadas sobre Evelyn Salgado Pineda, 10 menciones en Portada, 121 Vinculadas a portada, 5 Vinculadas a contraportada, 410 Sin relación y en Contraportada 2. Abelina López Rodríguez, de las 134 alusiones: 1 es en Portada, 24 son Vinculadas a la portada, 3 Vinculadas a la contraportada, 105 Sin relación, y 1 en Contraportada.

Y quienes ocupa el último lugar, Liz Salgado Pineda, de 44 menciones: 1 en Portada, 12 Vinculadas a portada y 31 Sin relación. Y Santos Ramírez Cuevas con 44: 15 en Portada, 1 Vinculada a la contraportada y 28 Sin relación.

ACTORES POLÍTICOS	PORTADA	VINCULADA A LA PORTADA	VINCULADA A LA CONTRAPORTADA	SIN RELACIÓN	CONTRAPORTADA
EVELYN SALGADO PINEDA	10	121	5	410	2
ABELINA LÓPEZ RODRÍGUEZ	1	24	3	105	1
DAVID GAMA PÉREZ	2	26	0	84	2
JORGE SÁNCHEZ ALLEC	1	23	1	73	1
LUDWIG MARCIAL REYNOSO NÚÑEZ	0	22	2	68	0
NORMA OTILIA HERNÁNDEZ MARTÍNEZ	4	18	0	67	3
YOLOCZIN LIZBETH DOMÍNGUEZ SERNA	1	8	1	45	0
RAYMUNDO SEGURA ESTRADA	1	12	1	39	1
JAVIER SALDAÑA ALMAZÁN	1	8	1	43	0
EVELIO MÉNDEZ GÓMEZ	0	7	1	41	0
ROBERTO ARROYO MATUS	1	11	1	35	0
LIZ SALGADO PINEDA	1	12	0	31	0
SANTOS RAMÍREZ CUEVAS	15	1	0	28	0
<b>TOTAL</b>	<b>38</b>	<b>293</b>	<b>16</b>	<b>1,069</b>	<b>10</b>



## P) PRESENTACIÓN POR ACTORES POLÍTICOS



En el registro de monitoreo en medios impresos, la presentación de las menciones de los actores políticos, fue de la siguiente manera: de las 548 menciones detectadas sobre Evelyn Salgado Pineda, se determinó que 103 fueron con Texto y 445 con Texto-imagen, Abelina López Rodríguez con 134: 41 con Texto y 93 con Texto-imagen. Y quienes ocupa el último lugar, Liz Salgado Pineda con 44, registró 6 con Texto y 38 con Texto-imagen, y Santos Ramírez Cuevas con 44: 8 con Texto y 36 con Texto-imagen.

ACTORES POLÍTICOS	TEXTO	FOTOGRAFÍA	TEXTO-IMAGEN
EVELYN SALGADO PINEDA	103	0	445
ABELINA LÓPEZ RODRÍGUEZ	41	0	93
DAVID GAMA PÉREZ	5	0	109
JORGE SÁNCHEZ ALLEC	2	0	97
LUDWIG MARCIAL REYNOSO NÚÑEZ	11	0	81
NORMA OTILIA HERNÁNDEZ MARTÍNEZ	38	1	53
YOLOCZIN LIZBETH DOMÍNGUEZ SERNA	10	0	45
RAYMUNDO SEGURA ESTRADA	16	0	38
JAVIER SALDAÑA ALMAZÁN	17	1	35
EVELIO MÉNDEZ GÓMEZ	5	0	44
ROBERTO ARROYO MATUS	8	0	40
LIZ SALGADO PINEDA	6	0	38
SANTOS RAMÍREZ CUEVAS	8	0	36
<b>TOTAL</b>	<b>270</b>	<b>2</b>	<b>1,154</b>



Q)

## INSERCIONES PAGADAS



Sobre la variable de inserciones pagadas durante el periodo codificado del 1 al 15 de diciembre del 2023, no se detectaron registros sobre inserciones pagadas por algún partido político.



# CONCLUSIÓN

En el informe que se presenta del 1 al 15 de diciembre del 2023, se analizaron un total de 1,410 notas. En el resultado se observó que el partido más mencionado fue el Partido Morena con 136 registros. De las y los actores políticos más mencionados, quien más registros obtuvo es la gobernadora Evelyn Salgado Pineda con un total de 548 menciones, de las cuales 278 son sin tendencia, Neutras.

El género más utilizado para difundir la información de los partidos y las y los actores políticos es la nota informativa. Respecto al porcentaje de las menciones de actores políticos por sexo, se registró un 38% para las mujeres y un 62% para los hombres, es decir, 5 mujeres y 8 hombres con al menos 40 menciones en este periodo, siendo Evelyn Salgado Pineda quien más se mencionó en la prensa escrita del estado de Guerrero con 548 alusiones.