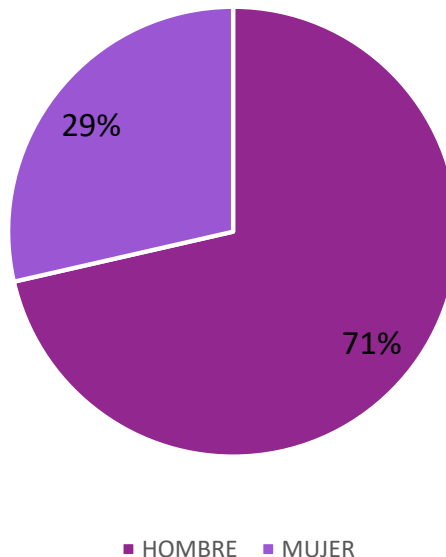


GÉNERO

CENTRO DE
MONITOREO DE MEDIOS

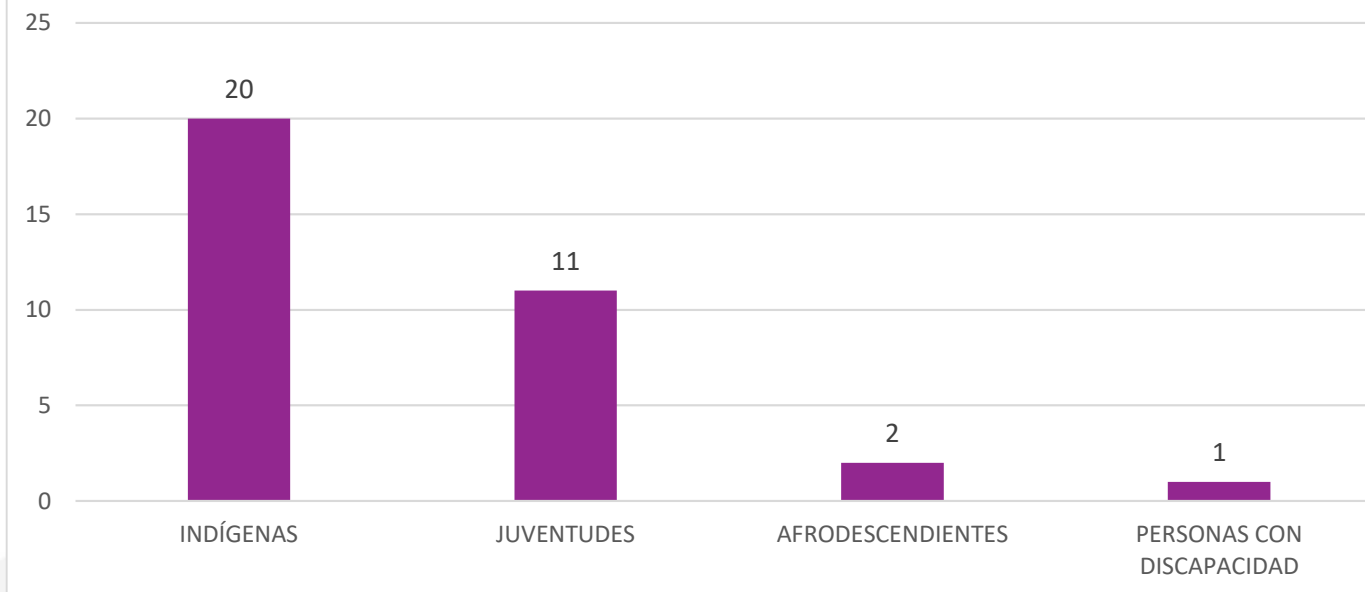
GÉNERO POR ACTOR POLÍTICO



SEXO	FRECUENCIA
HOMBRE	5
MUJER	2
TOTAL	7

Durante el periodo que comprende del 09 de agosto al 24 de septiembre de 2021, los actores políticos más mencionados en radio y televisión a nivel estatal, fueron en total 7, de los cuales 5 son hombres y 2 son mujeres. Estos se reportan a partir de 40 menciones como mínimo. El total de las menciones sobre actores políticos es de 1044, el porcentaje de ello representa una cobertura del 71% para hombres y 29% para mujeres.

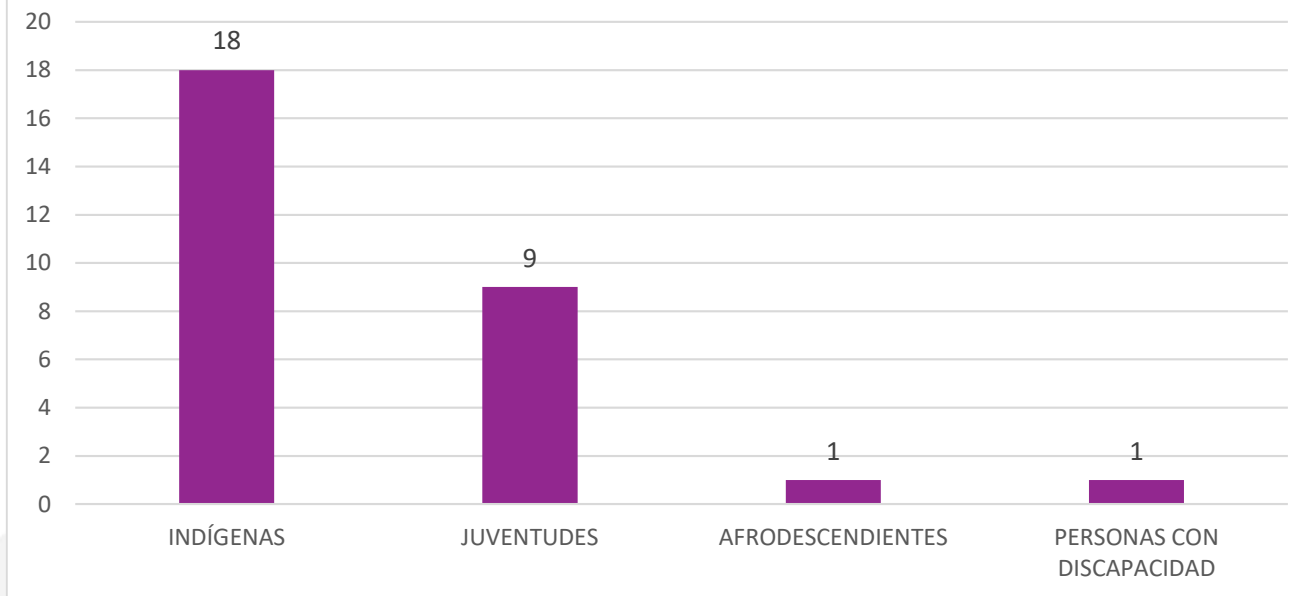
GRUPOS EN SITUACIÓN DE VULNERABILIDAD



GRUPOS EN SITUACIÓN DE VULNERABILIDAD	MENCIÓN
INDÍGENAS	20
JUVENTUDES	11
AFRODESCENDIENTES	2
PERSONAS CON DISCAPACIDAD	1
TOTAL	34

Tomando en cuenta algunos sectores de la inclusión social como temáticas en las piezas informativas, en radio y en televisión del 09 de agosto al 24 de septiembre de 2021, hubo un registro de 20 menciones referentes a Indígenas, 11 fueron sobre Juventudes, 2 sobre Afrodescendientes y 1 sobre Personas con Discapacidad.

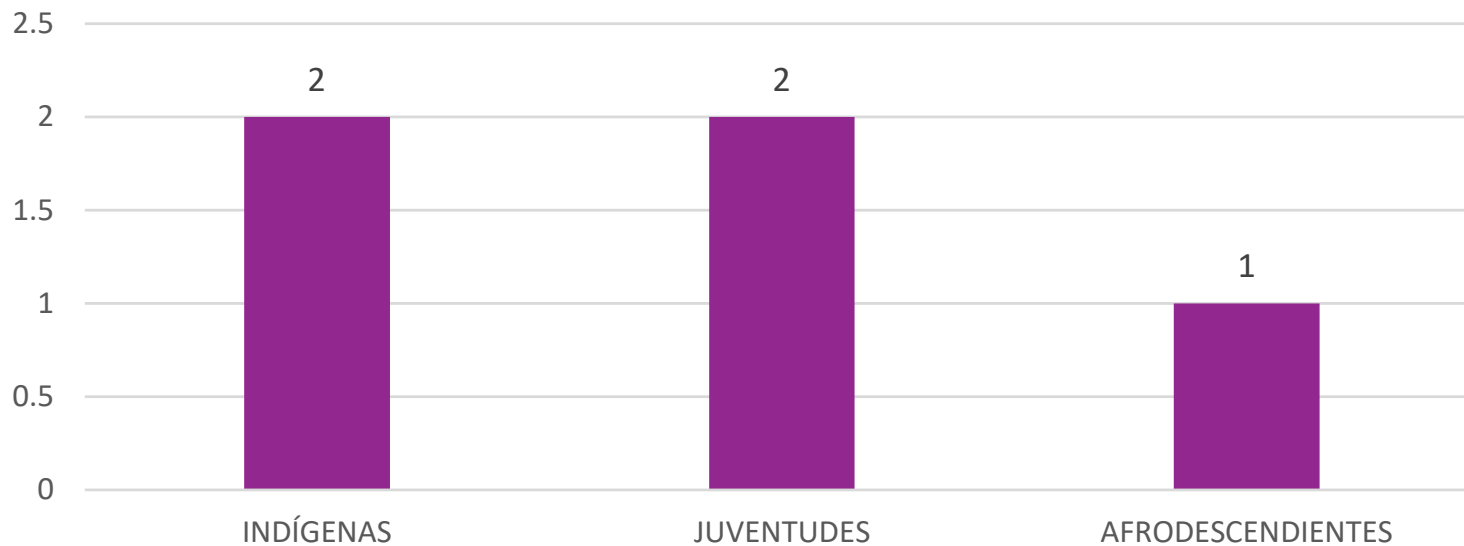
GRUPOS EN SITUACIÓN DE VULNERABILIDAD EN RADIO



GRUPOS EN SITUACIÓN DE VULNERABILIDAD	MENCIÓN
INDÍGENAS	18
JUVENTUDES	9
AFRODESCENDIENTES	1
PERSONAS CON DISCAPACIDAD	1
TOTAL	29

Tomando en cuenta algunos sectores de inclusión social como temáticas en las piezas informativas en radio, en el periodo analizado se detectó lo siguiente: 18 abordaron información sobre Indígenas, 9 sobre Juventudes, 1 sobre Afrodescendientes y 1 sobre Personas con Discapacidad.

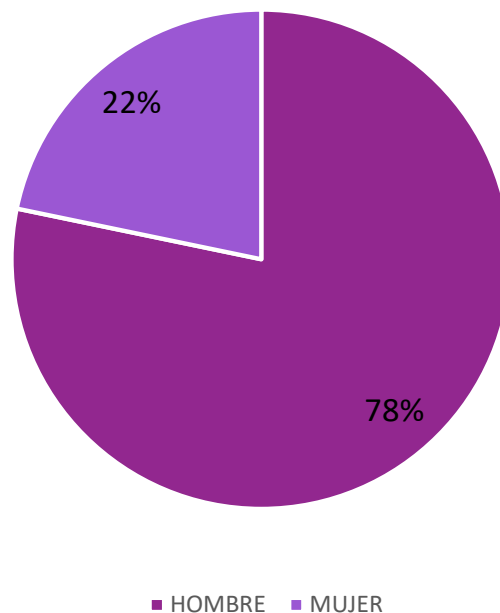
GRUPOS EN SITUACIÓN DE VULNERABILIDAD EN TV



GRUPOS EN SITUACIÓN DE VULNERABILIDAD	MENCIÓN
INDÍGENAS	2
JUVENTUDES	2
AFRODESCENDIENTES	1
TOTAL	5

Tomando en cuenta algunos sectores de inclusión social como temáticas en las piezas informativas en televisión, en el periodo analizado se detectó lo siguiente: 2 abordaron información sobre Indígenas, 2 sobre Juventudes y 1 sobre Afrodescendientes.

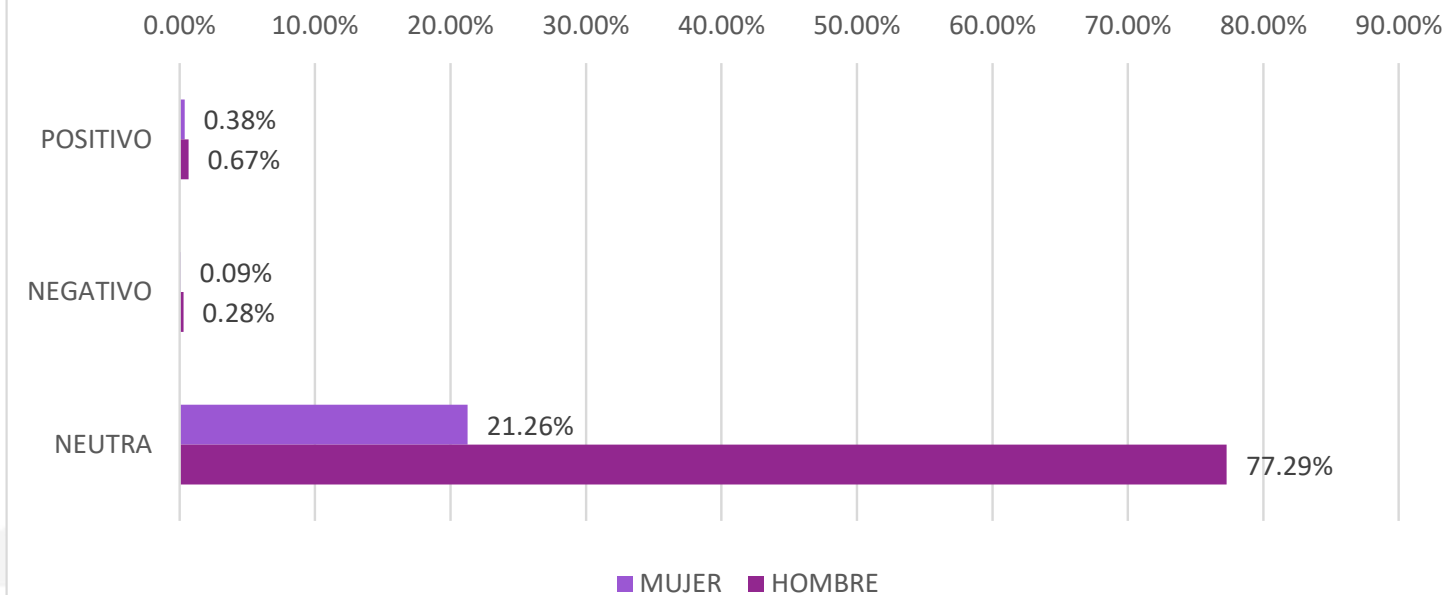
MENCIONES POR ACTOR POLÍTICO POR GÉNERO



ACTOR POLÍTICO	MENCIONES
HOMBRE	817
MUJER	227
TOTAL	1044

De un total de 1044 menciones de actores políticos en radio y televisión durante el periodo analizado, 817 fueron sobre hombres, lo cual representa el 78% y 227 fueron sobre mujeres, correspondiente al 22%.

VALORACIÓN DE LOS ACTORES POLÍTICOS POR GÉNERO

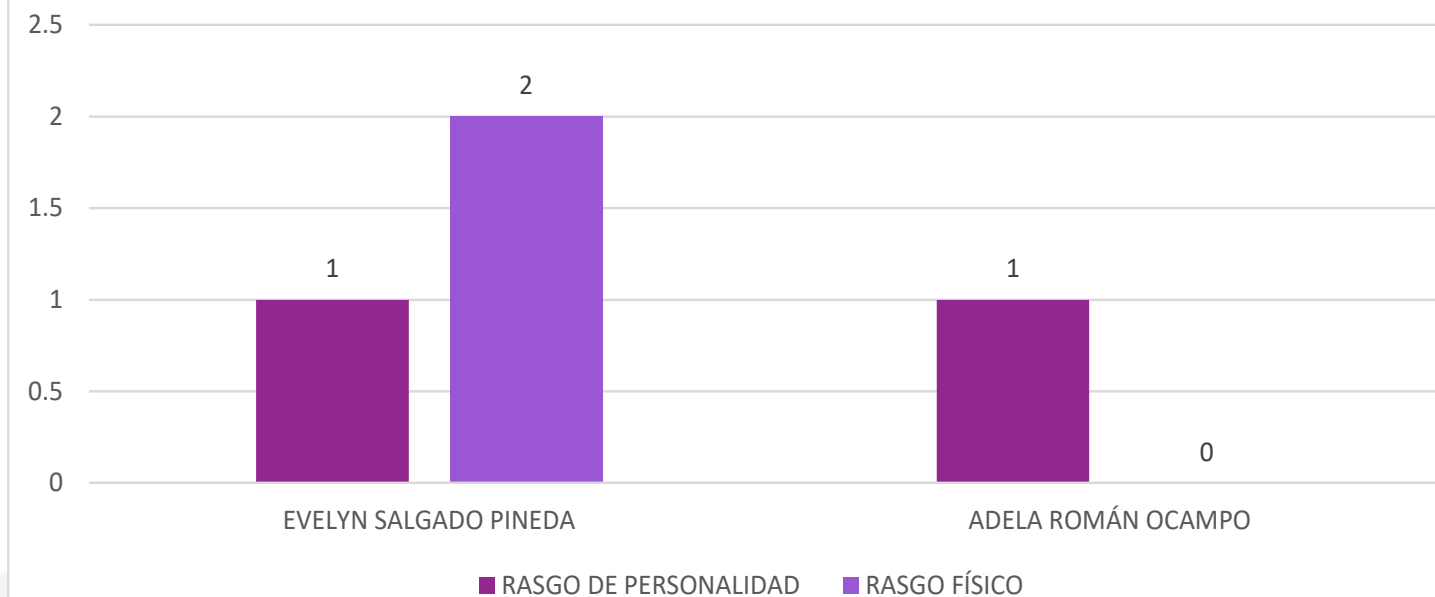


En la valoración de los actores políticos por género, de las 1044 menciones que se registraron en total, 11 fueron valoradas como positivas, 4 para mujeres (0.38%) y 7 para hombres (0.67%). Además, 4 fueron negativas, siendo 1 de ellas para mujeres (0.09%) y las restantes para hombres (0.28%). Las 1029 notas valoradas como neutrales, representan el 98.55% de las menciones, siendo de ello un 21.26% para mujeres y un 77.29% para hombres, 222 y 807 respectivamente.

ACTOR POLÍTICO	POSITIVO	NEGATIVO	NEUTRA
MUJER	4	1	222
HOMBRE	7	3	807
TOTAL	11	4	1029

ACTOR POLÍTICO	POSITIVO	NEGATIVO	NEUTRA
MUJER	0.38%	0.09%	21.26%
HOMBRE	0.67%	0.28%	77.29%
TOTAL	1.05%	0.37%	98.55%

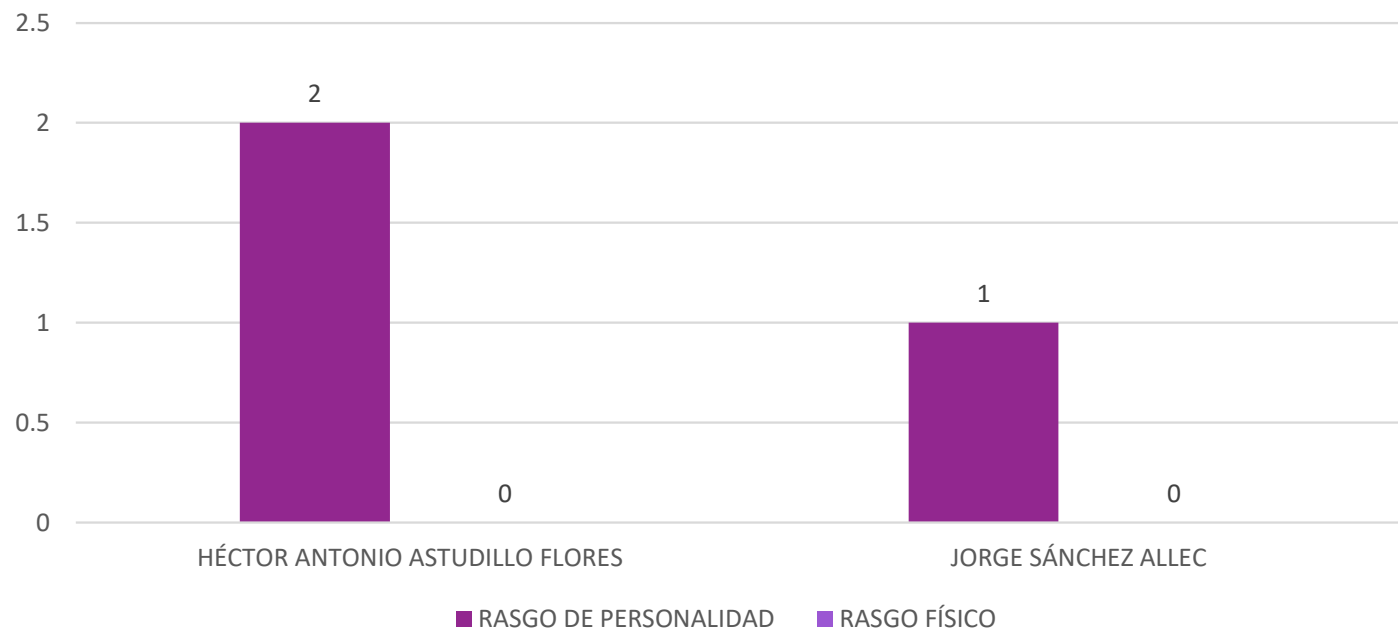
MENCIÓN DE RASGOS DE LAS MUJERES EN LA INFORMACIÓN



ACTOR POLÍTICO	RASGO DE PERSONALIDAD	RASGO FÍSICO
EVELYN SALGADO PINEDA	1	2
ADELA ROMÁN OCAMPO	1	0
TOTAL	2	2

En el periodo analizado se encontró lo siguiente: Evelyn Salgado Pineda tuvo 1 alusión con relación a sus rasgos de personalidad y 2 menciones sobre sus rasgos físicos. Por su parte, Adela Román Ocampo tuvo 1 mención donde se aludía un rasgo de personalidad.

MENCIÓN DE RASGOS DE LOS HOMBRES EN LA INFORMACIÓN



ACTOR POLÍTICO	RASGO DE PERSONALIDAD	RASGO FÍSICO
HÉCTOR ANTONIO ASTUDILLO FLORES	2	0
JORGE SÁNCHEZ ALLEC	1	0
TOTAL	3	0

En el periodo analizado hubo 3 menciones relacionadas a los rasgos de personalidad de los hombres, de las cuales: 2 fueron para Héctor Astudillo Flores y 1 para Jorge Sánchez Allec.