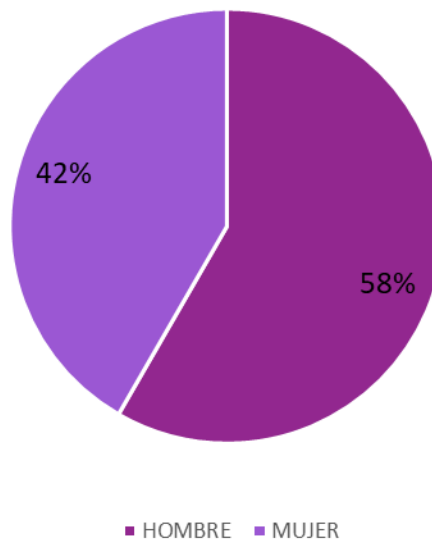


# GÉNERO

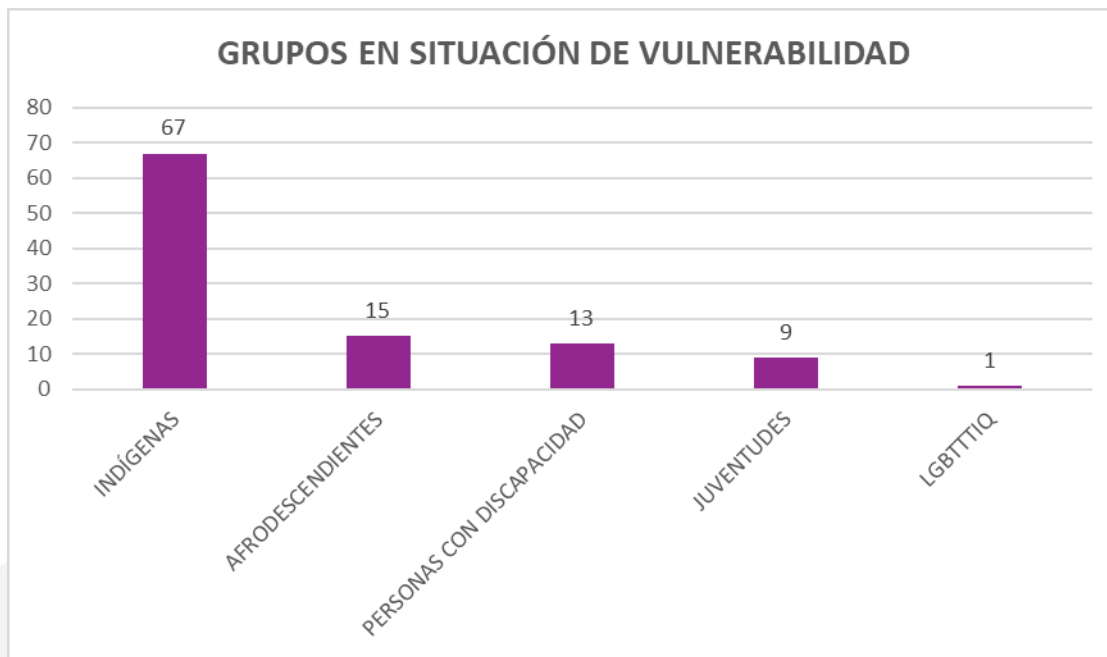
CENTRO DE  
MONITOREO DE MEDIOS

### GÉNERO POR ACTOR POLÍTICO



SEXO	FRECUENCIA
HOMBRE	7
MUJER	5
<b>TOTAL</b>	<b>12</b>

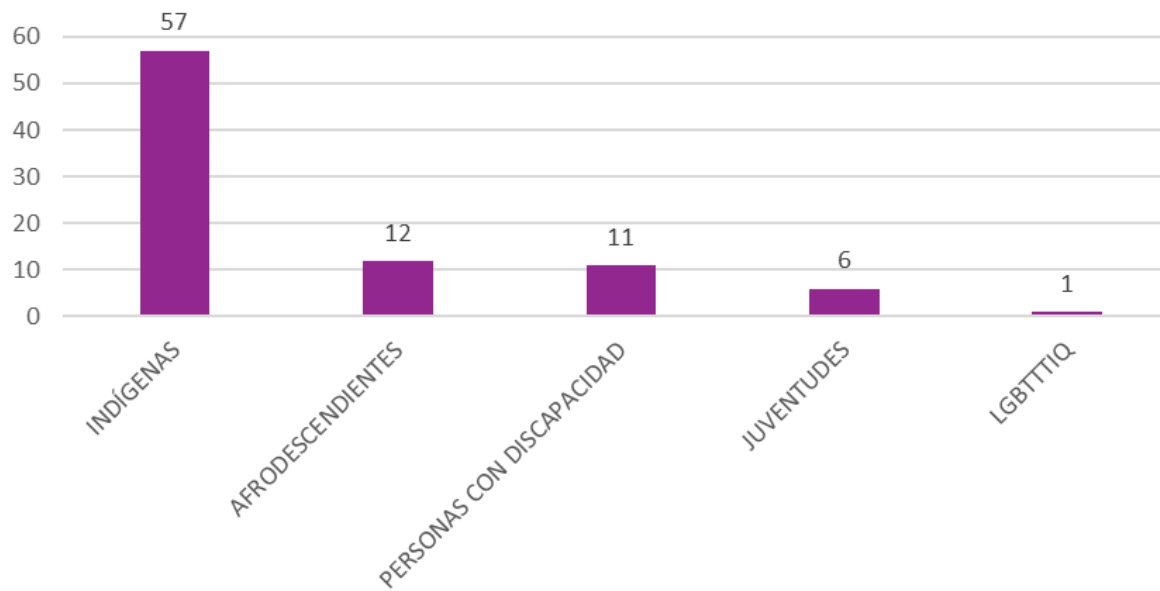
Durante el periodo que comprende del 01 al 29 de abril de 2022, los actores políticos más mencionados en radio y televisión a nivel estatal, fueron en total 12, de los cuales 7 son hombres y 5 son mujeres. Estos se reportan a partir de 20 menciones como mínimo. El total de las menciones sobre actores políticos es de 1031, el porcentaje de ello representa una cobertura del 58% para hombres y 42% para mujeres.



GRUPOS EN SITUACIÓN DE VULNERABILIDAD	MENCIÓN
INDÍGENAS	67
AFRODESCENDIENTES	15
PERSONAS CON DISCAPACIDAD	13
JUVENTUDES	9
LGBTTTIQ	1
<b>TOTAL</b>	<b>105</b>

Tomando en cuenta algunos sectores de la inclusión social como temáticas en las piezas informativas, en radio y en televisión del 01 al 29 de abril de 2022, hubo un registro de 67 menciones referentes a Indígenas, 15 fueron sobre Afrodescendientes, 13 sobre Personas con Discapacidad, 9 fueron sobre Juventudes y 1 sobre grupos LGTBTTIQ.

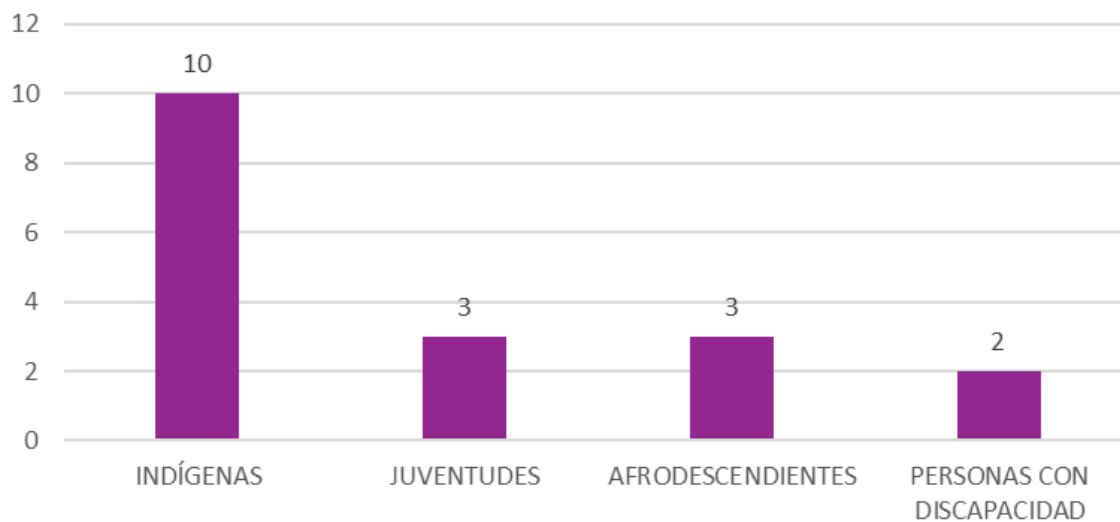
### GRUPOS EN SITUACIÓN DE VULNERABILIDAD EN RADIO



GRUPOS EN SITUACIÓN DE VULNERABILIDAD	MENCIÓN
INDÍGENAS	57
AFRODESCENDIENTES	12
PERSONAS CON DISCAPACIDAD	11
JUVENTUDES	6
LGBTTTIQ	1
<b>TOTAL</b>	<b>87</b>

Tomando en cuenta algunos sectores de inclusión social como temáticas en las piezas informativas en radio, en el periodo analizado se detectó lo siguiente: 57 abordaron información sobre Indígenas, 12 sobre Afrodescendientes, 11 sobre Personas con Discapacidad, 6 sobre Juventudes y 1 sobre grupos LGBTTTIQ.

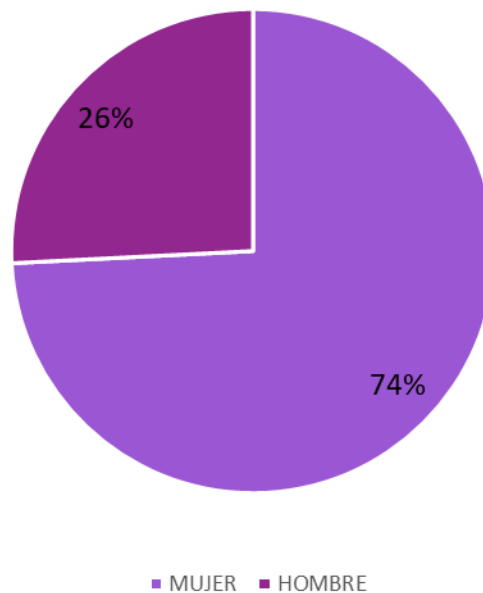
## GRUPOS EN SITUACIÓN DE VULNERABILIDAD EN TV



GRUPOS EN SITUACIÓN DE VULNERABILIDAD	MENCIÓN
INDÍGENAS	10
JUVENTUDES	3
AFRODESCENDIENTES	3
PERSONAS CON DISCAPACIDAD	2
<b>TOTAL</b>	<b>18</b>

Tomando en cuenta algunos sectores de inclusión social como temáticas en las piezas informativas en televisión, en el periodo analizado se detectó lo siguiente: 10 abordaron información sobre Indígenas, 3 sobre Juventudes, 3 sobre Afrodescendientes y 2 sobre Personas con Discapacidad.

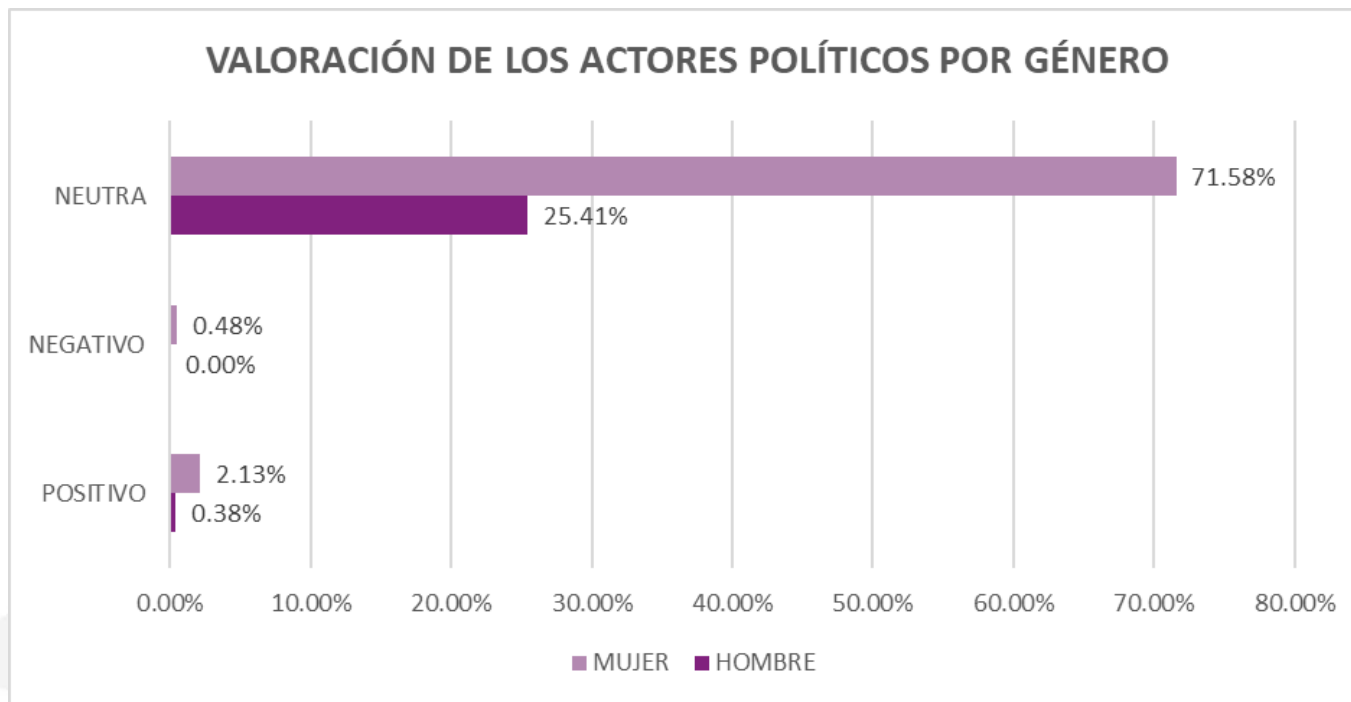
### MENCIÓN POR ACTOR POLÍTICO POR GÉNERO



1  
MEDIOS

ACTOR POLÍTICO	MENCIONES
MUJER	765
HOMBRE	266
<b>TOTAL</b>	<b>1031</b>

De un total de 1031 menciones de actores políticos en radio y televisión durante el periodo analizado, 765 fueron sobre mujeres, lo cual representa el 74% y 266 fueron sobre hombres, correspondiente al 26%.



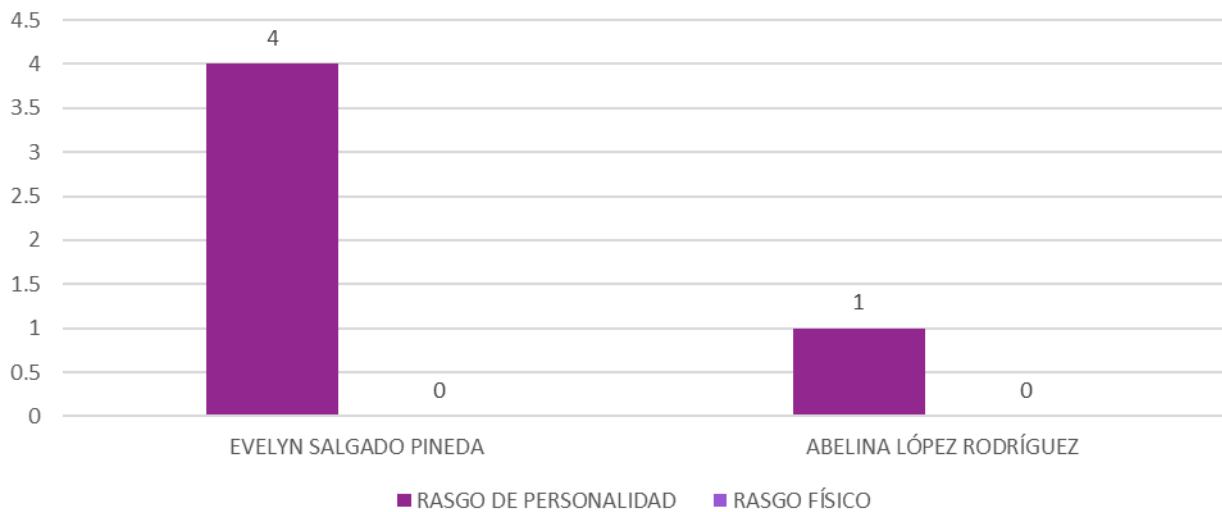
En la valoración de los actores políticos por género, de las 1031 menciones que se registraron en total, 1000 fueron valoradas como neutras (96.99% del total de menciones), 738 para mujeres (71.58%) y 262 para hombres (25.41%). 5 fueron negativas, todas ellas para mujeres (0.48%). Finalmente, se registraron 26 notas valoradas como positivas, representan el 2.51% de las todas las menciones, de las cuales un 2.13% fueron sobre mujeres y un 0.38% de hombres, 22 y 4 respectivamente.

ACTOR POLÍTICO	POSITIVO	NEGATIVO	NEUTRA
HOMBRE	4	0	262
MUJER	22	5	738
<b>TOTAL</b>	<b>26</b>	<b>5</b>	<b>1000</b>

ACTOR POLÍTICO	POSITIVO	NEGATIVO	NEUTRA
HOMBRE	0.38%	0.00%	25.41%
MUJER	2.13%	0.48%	71.58%
<b>TOTAL</b>	<b>2.51%</b>	<b>0.48%</b>	<b>96.99%</b>



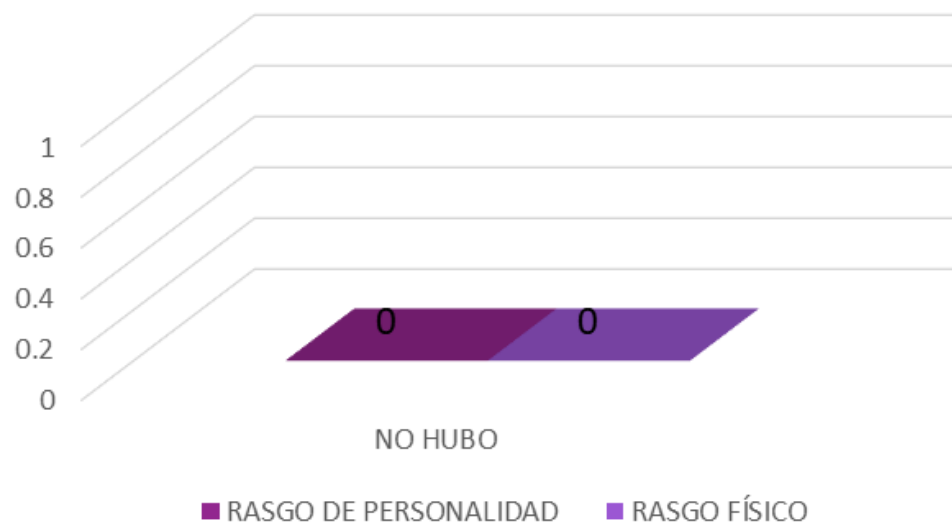
### MENCIÓN DE RASGOS DE LAS MUJERES EN LA INFORMACIÓN



ACTOR POLÍTICO	RASGO DE PERSONALIDAD	RASGO FÍSICO
EVELYN SALGADO PINEDA	4	0
ABELINA LÓPEZ RODRÍGUEZ	1	0
<b>TOTAL</b>	<b>5</b>	<b>0</b>

En el periodo analizado se encontró lo siguiente: Evelyn Salgado Pineda tuvo 4 alusiones con relación a sus rasgos de personalidad y ninguna mención sobre sus rasgos físicos. Asimismo, Abelina López Rodríguez también tuvo 1 mención que aludía a rasgo de personalidad.

## MENCIÓN DE RASGOS DE LOS HOMBRES EN LA INFORMACIÓN



ACTOR POLÍTICO	RASGO DE PERSONALIDAD	RASGO FÍSICO
NO HUBO	0	0

En el periodo analizado no hubo menciones relacionadas a los rasgos físicos o de personalidad para actores políticos hombres.