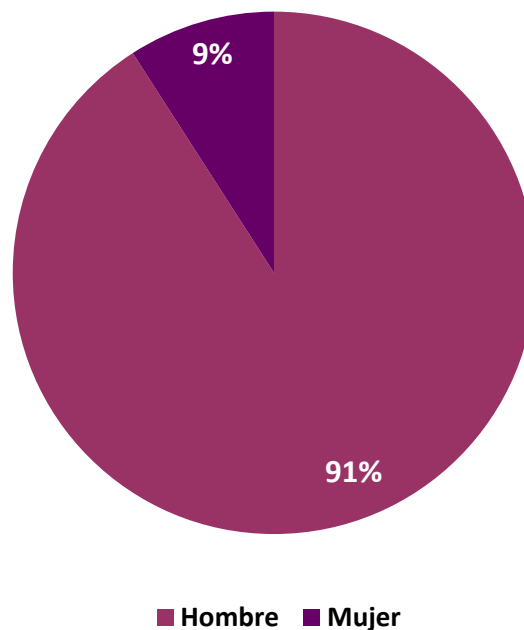


# GÉNERO

CENTRO DE  
MONITOREO DE MEDIOS

### Género por actor político

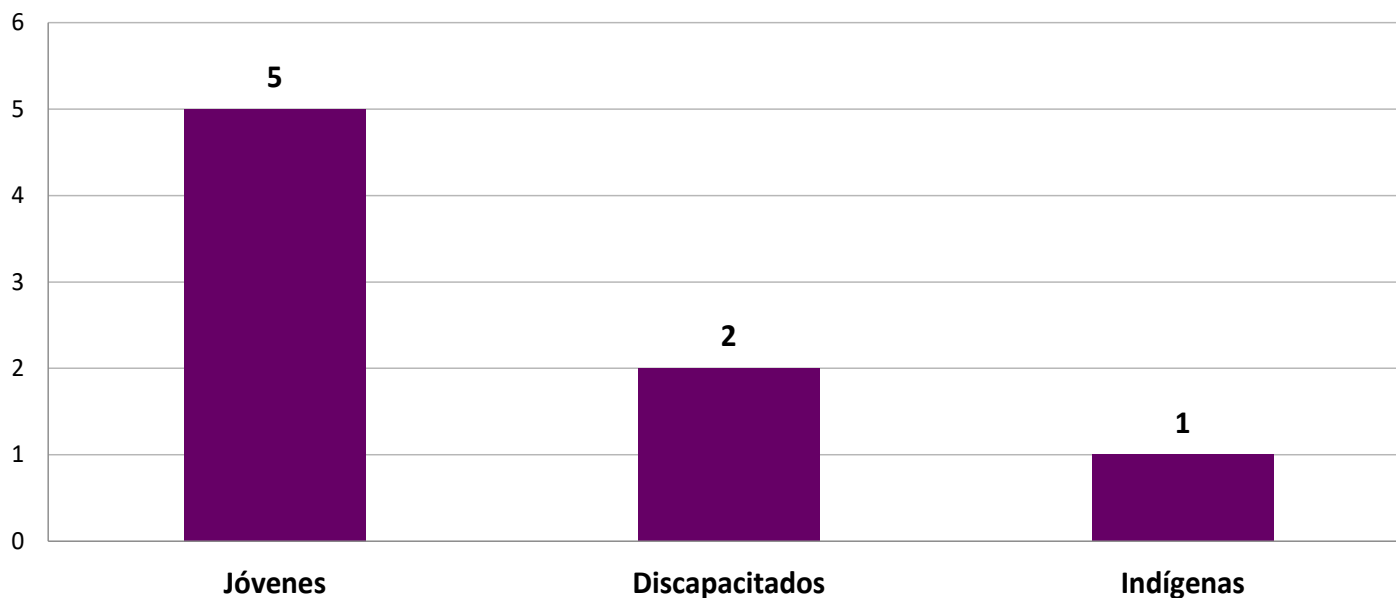


Sexo	Frecuencia
Hombre	10
Mujer	1
<b>Total</b>	<b>11</b>

Durante los días de 01 al 16 de enero de 2021, los actores políticos más mencionados en radio y televisión a nivel estatal, fueron en total 11, de los cuales 10 son hombres y 1 es mujer. Estos se reportan a partir de 10 menciones como mínimo.

El total de menciones sobre actores políticos es de 839, el porcentaje de ello representa una cobertura de 91% para hombres y 9% para mujeres.

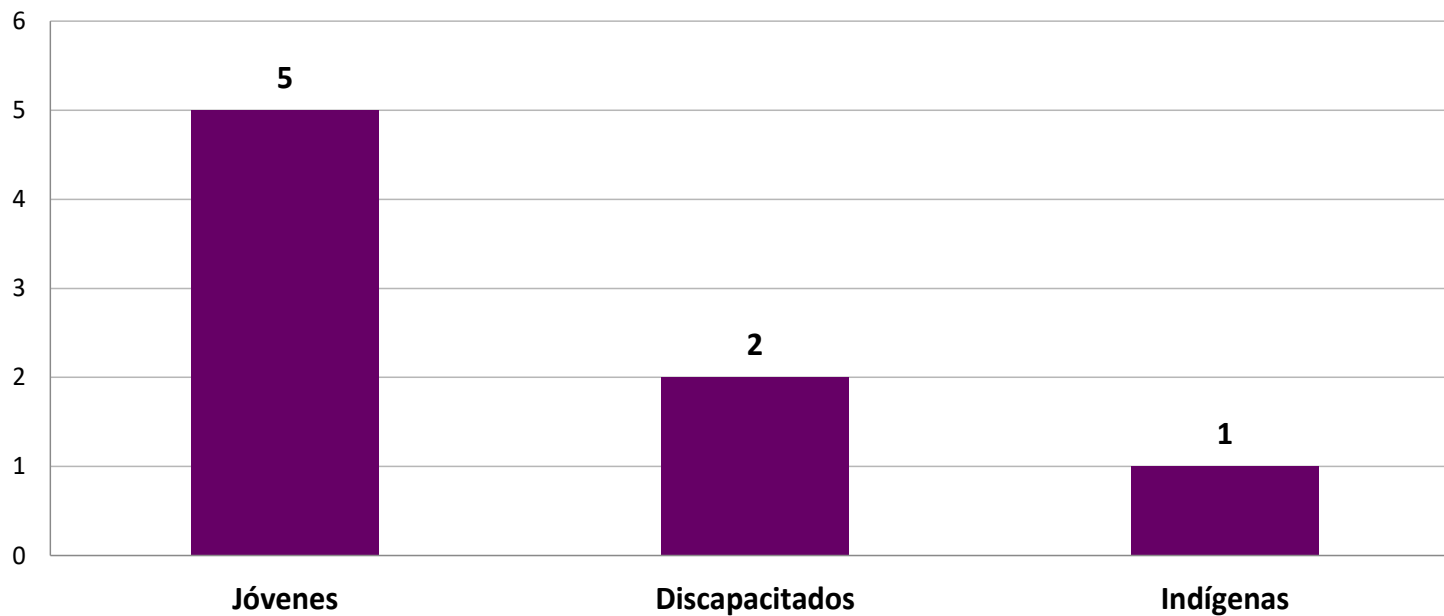
## Grupos vulnerables



Grupo vulnerable	Mención
Jóvenes	5
Discapacitados	2
Indígenas	1
<b>Total</b>	<b>8</b>

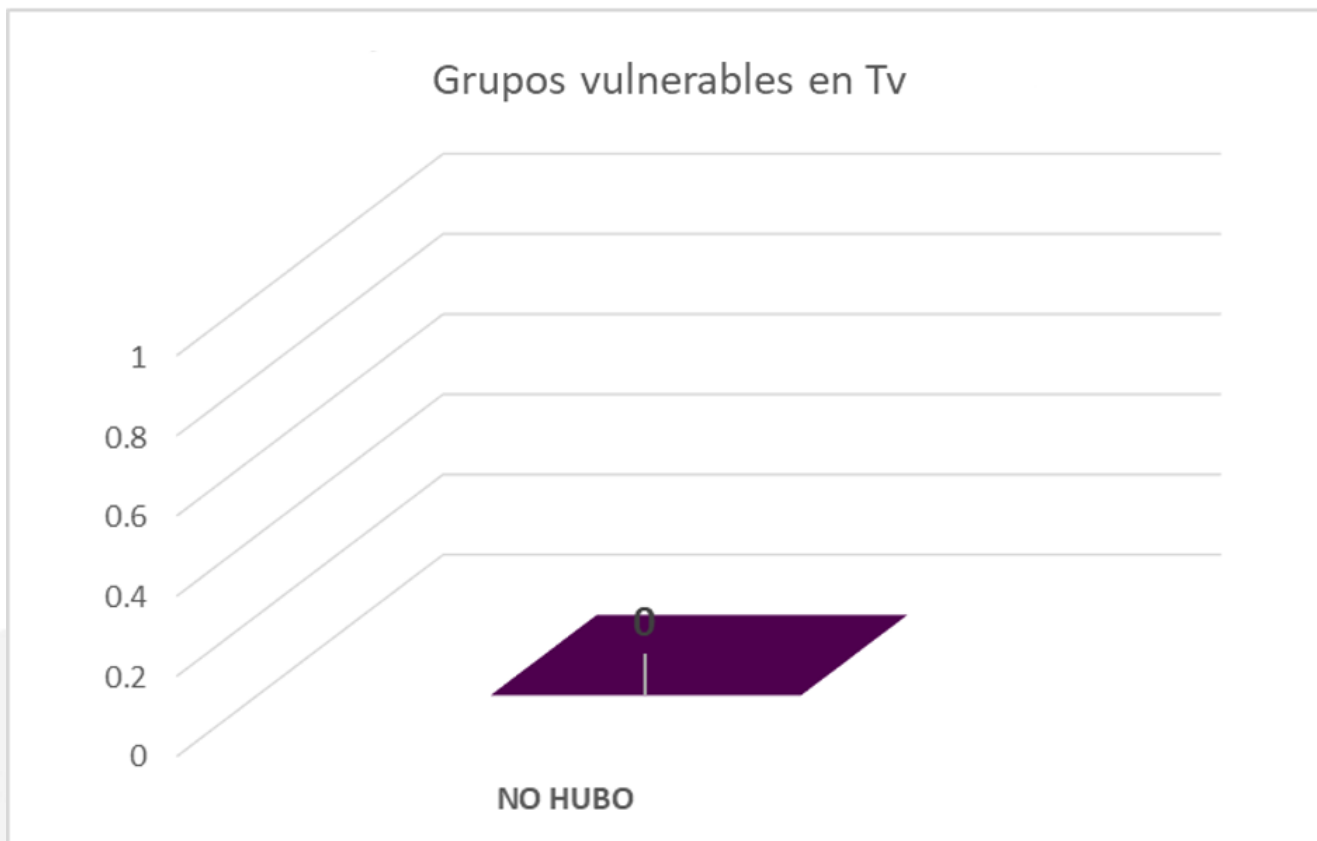
Tomando en cuenta algunos sectores de inclusión social como temáticas en las piezas informativas, en radio y televisión, del 01 al 16 de enero de 2021, hubo un registro de 5 menciones referentes a Jóvenes, 2 fueron sobre Discapacitados y 1 sobre Indígenas.

## Grupos vulnerables en radio



Grupo vulnerable	Mención radio
Jóvenes	5
Discapacitados	2
Indígenas	1
<b>Total</b>	<b>8</b>

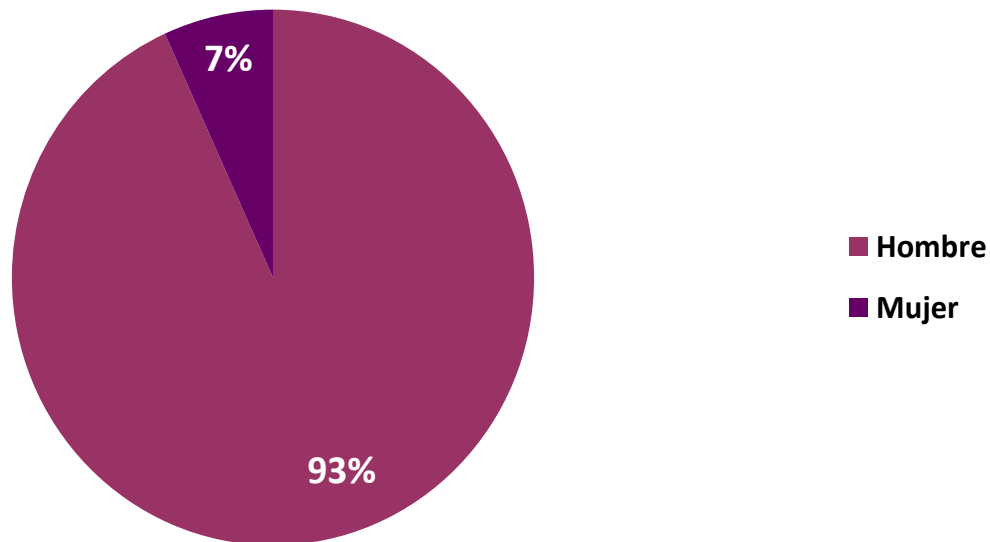
Tomando en cuenta algunos sectores de inclusión social como temáticas en las piezas informativas en radio, en el periodo analizado se detectó lo siguiente: 5 abordaron información sobre Jóvenes, 2 sobre Discapacitados y 1 sobre Indígenas.



Grupo vulnerable	Mención Tv
NO HUBO	0
<b>Total</b>	<b>0</b>

No se detectaron menciones sobre grupos vulnerables en televisión.

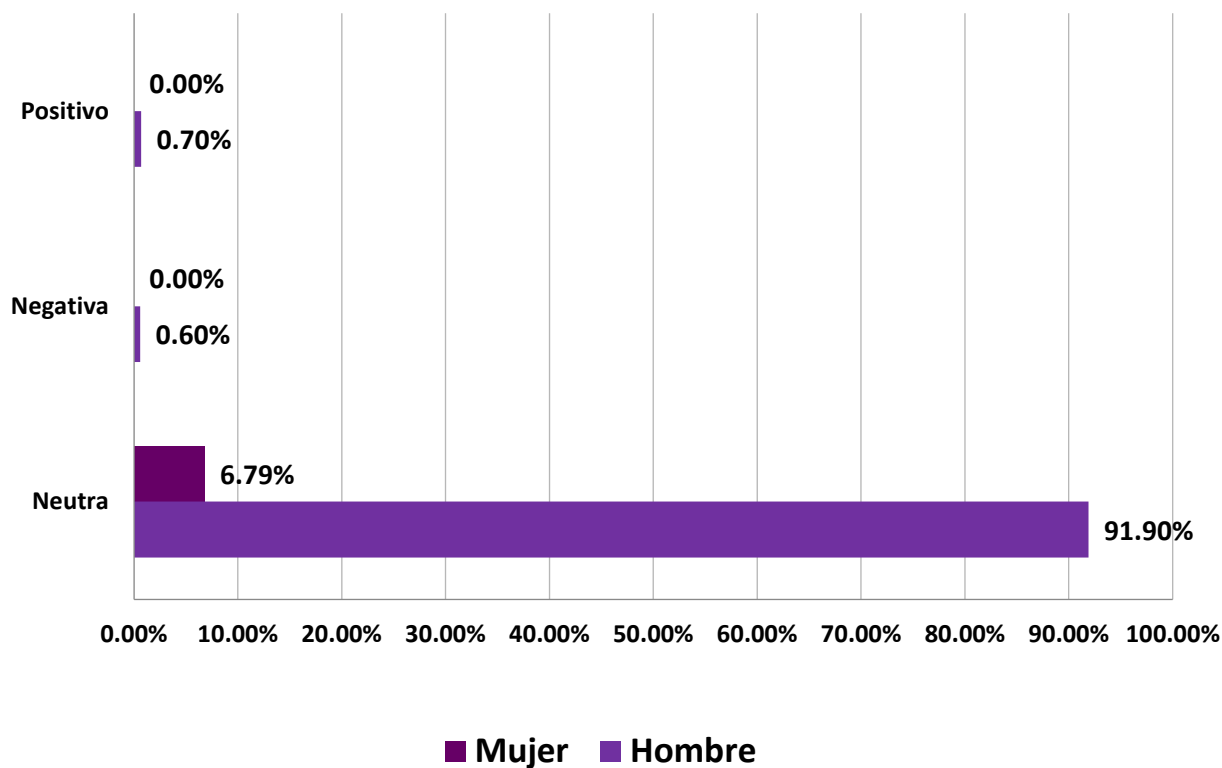
## Menciones de los actores políticos por género



Actor político	Menciones
Hombre	782
Mujer	57
<b>Total</b>	<b>839</b>

De un total de 839 menciones de actores políticos en radio y televisión durante el periodo analizado, 782 fueron sobre hombres, lo cual representa el 93% y 57 fueron sobre mujeres, correspondiente al 7%.

### Valoración de los actores políticos por género



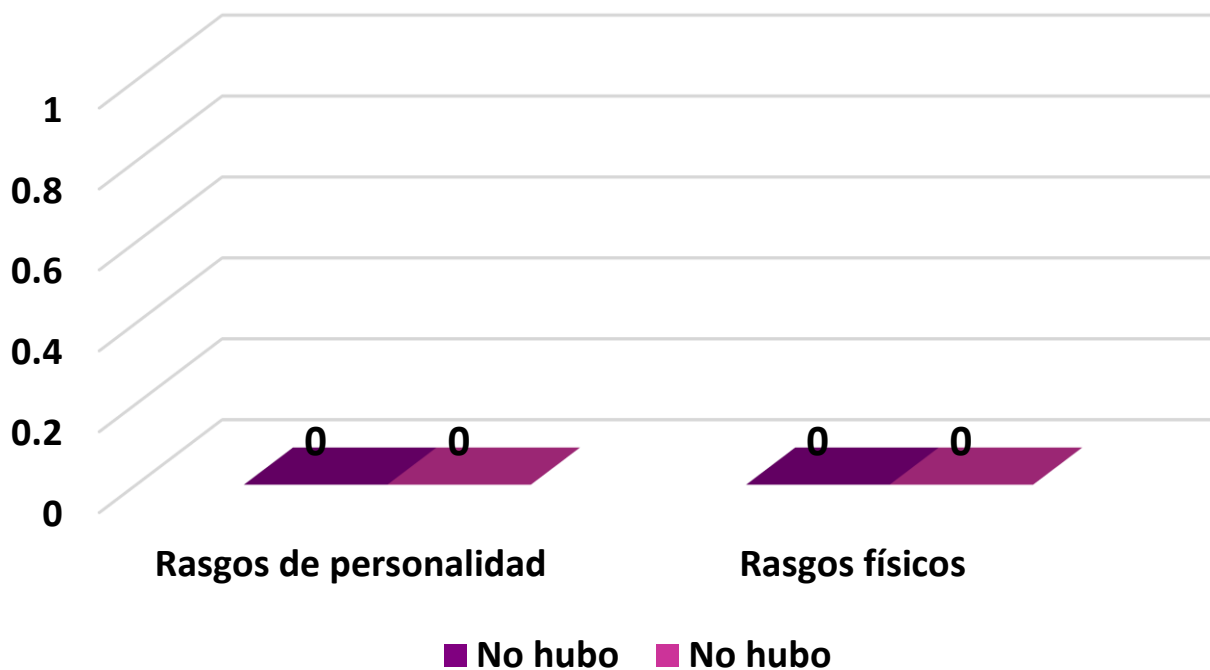
En la valoración de los actores políticos por género, de las 839 menciones que se registraron en total, 6 fueron valoradas como positivas (0.70%) y 5 como negativas (0.60%) para hombres. Las 828 notas valoradas como neutrales, representan el 98.69% de las menciones, siendo de ello un 6.79% para mujeres y un 91.90% para hombres, 57 y 771 respectivamente.

<b>Actor político</b>	<b>Positivo</b>	<b>Negativa</b>	<b>Neutra</b>
<b>Mujer</b>	<b>0</b>	<b>0</b>	<b>57</b>
<b>Hombre</b>	<b>6</b>	<b>5</b>	<b>771</b>
<b>Total</b>	<b>6</b>	<b>5</b>	<b>828</b>

<b>Actor político</b>	<b>Positivo</b>	<b>Negativa</b>	<b>Neutra</b>
<b>Mujer</b>	<b>0.00%</b>	<b>0.00%</b>	<b>6.79%</b>
<b>Hombre</b>	<b>0.70%</b>	<b>0.60%</b>	<b>91.90%</b>
<b>Total</b>	<b>0.70%</b>	<b>0.60%</b>	<b>98.69%</b>



## Menciones de los rasgos de las mujeres



En el periodo analizado, no hubo ninguna alusión respecto a rasgos físicos o de personalidad de las mujeres que participan en la política del estado de Guerrero.