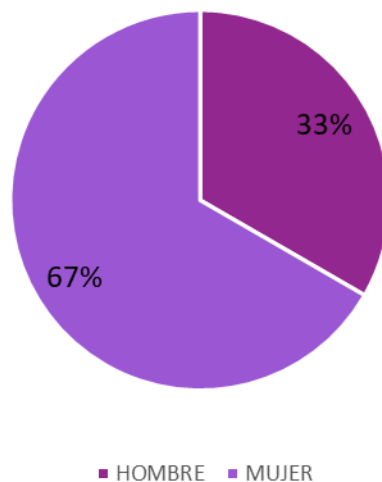


GÉNERO

CENTRO DE
MONITOREO DE MEDIOS

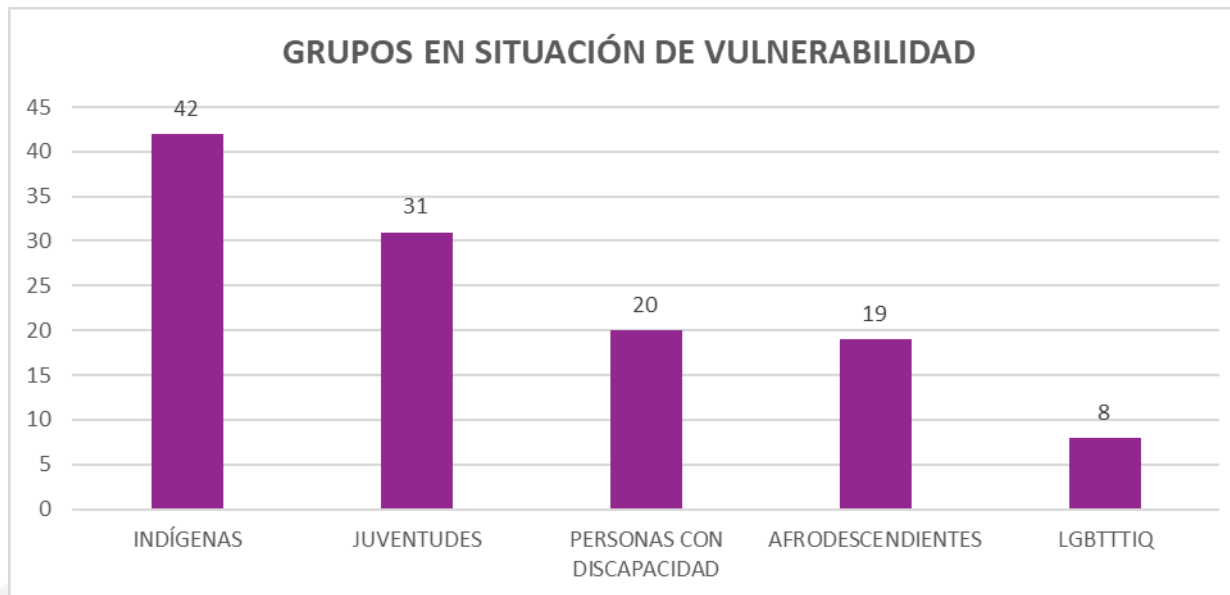
GÉNERO POR ACTOR POLÍTICO



1
MEDIOS

SEXO	FRECUENCIA
HOMBRE	5
MUJER	10
TOTAL	15

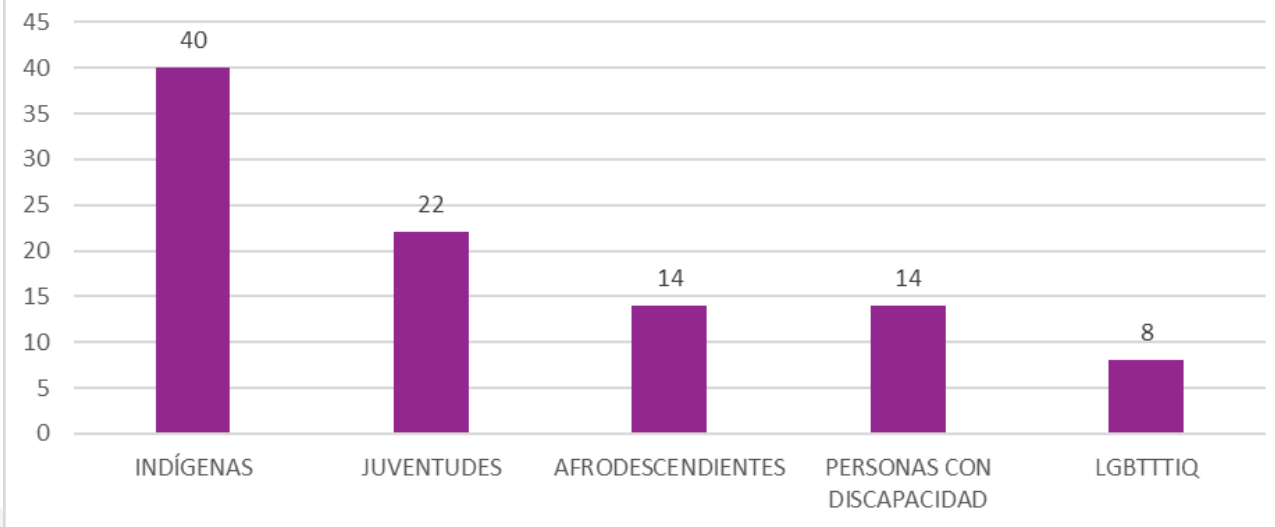
Durante el periodo que comprende del 01 de julio al 31 de agosto de 2022, los actores políticos más mencionados en radio y televisión a nivel estatal, fueron en total 15, de los cuales 5 son hombres y 10 son mujeres. Estos se reportan a partir de 20 menciones como mínimo. El total de las menciones sobre actores políticos es de 1946, el porcentaje de ello representa una cobertura del 33% para hombres y 67% para mujeres.



GRUPOS EN SITUACIÓN DE VULNERABILIDAD	MENCIÓN
INDÍGENAS	42
JUVENTUDES	31
PERSONAS CON DISCAPACIDAD	20
AFRODESCENDIENTES	19
LGBTTTIQ	8
TOTAL	120

Tomando en cuenta a algunos sectores de la inclusión social como temáticas en las piezas informativas, en radio y en televisión del 01 de julio al 31 de agosto de 2022, hubo un registro de 42 menciones referentes a Indígenas, 31 sobre Juventudes, 20 fueron sobre Personas con Discapacidad, 19 fueron sobre Afrodescendientes y 8 sobre grupos LGTBTTIQ.

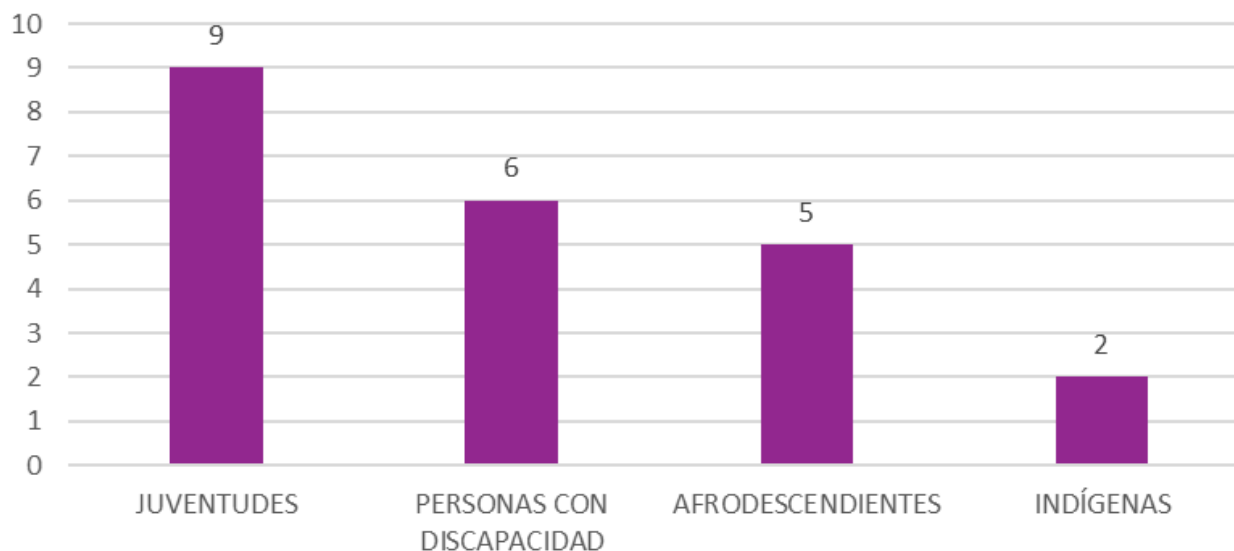
GRUPOS EN SITUACIÓN DE VULNERABILIDAD EN RADIO



GRUPOS EN SITUACIÓN DE VULNERABILIDAD	MENCIÓN
INDÍGENAS	40
JUVENTUDES	22
AFRODESCENDIENTES	14
PERSONAS CON DISCAPACIDAD	14
LGBTTTIQ	8
TOTAL	98

Tomando en cuenta algunos sectores de inclusión social como temáticas en las piezas informativas en radio, en el periodo analizado se detectó lo siguiente: 40 abordaron información sobre Indígenas, 22 sobre Juventudes, 14 sobre Afrodescendientes, 14 sobre Personas con Discapacidad y 8 sobre grupos LGBTTTIQ.

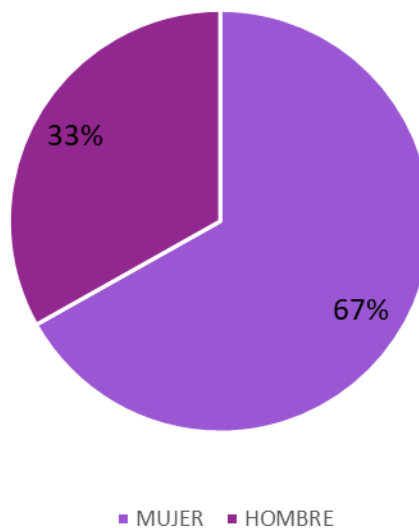
GRUPOS EN SITUACIÓN DE VULNERABILIDAD EN TV



GRUPOS EN SITUACIÓN DE VULNERABILIDAD	MENTIÓN
JUVENTUDES	9
PERSONAS CON DISCAPACIDAD	6
AFRODESCENDIENTES	5
INDÍGENAS	2
TOTAL	22

Tomando en cuenta algunos sectores de inclusión social como temáticas en las piezas informativas en televisión, en el periodo analizado se detectó lo siguiente: 9 abordaron información sobre Juventudes, 6 sobre Personas con Discapacidad, 5 sobre afrodescendientes y 2 sobre Indígenas.

MENCIÓN POR ACTOR POLÍTICO POR GÉNERO

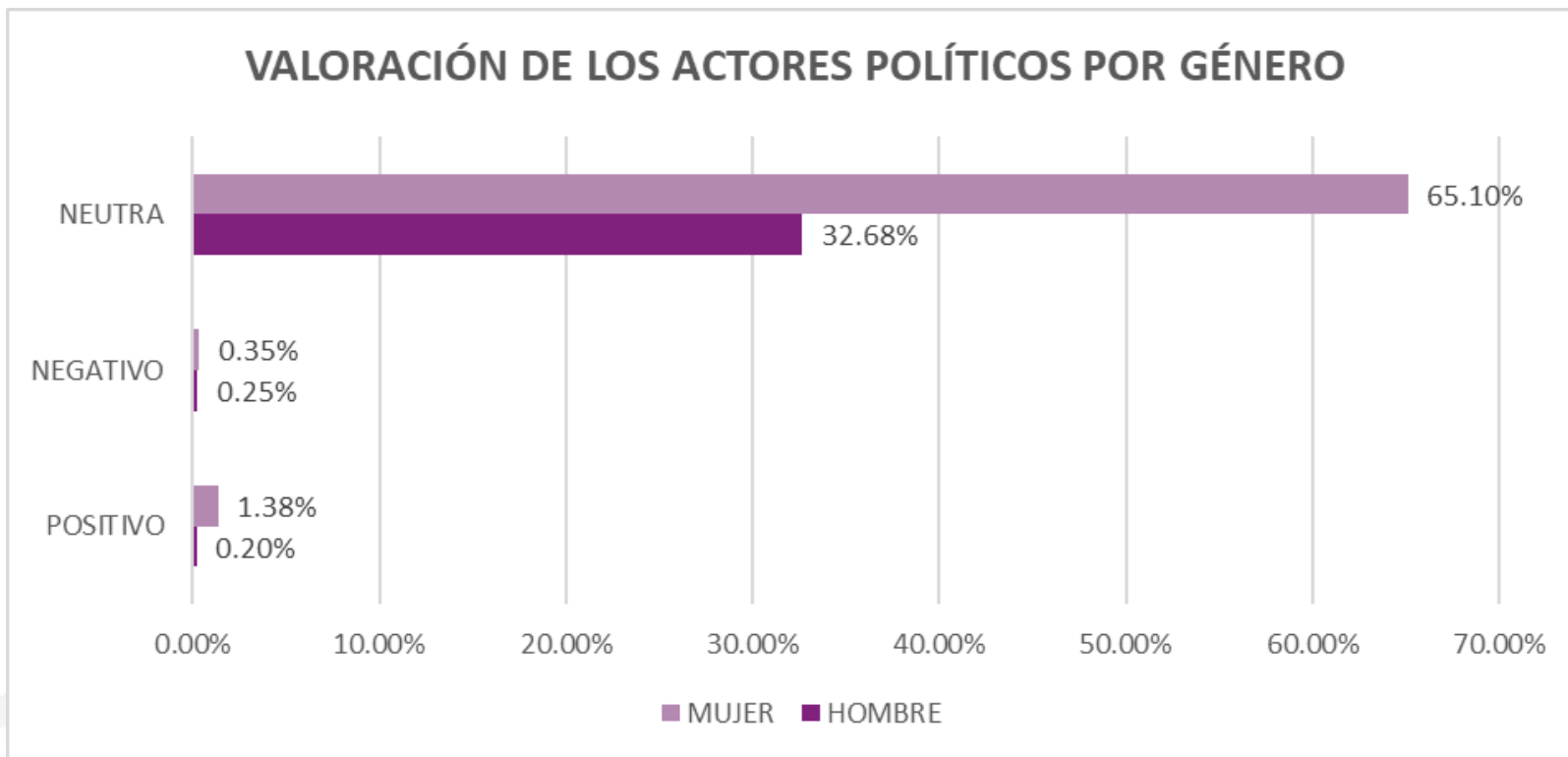


1
MEDIOS

ACTOR POLÍTICO	MENCIONES
MUJER	1301
HOMBRE	645
TOTAL	1946

De un total de 1946 menciones de actores políticos en radio y televisión durante el periodo analizado, 1301 fueron sobre mujeres, lo cual representa el 67% y 645 fueron sobre hombres, correspondiente al 33%.

VALORACIÓN DE LOS ACTORES POLÍTICOS POR GÉNERO

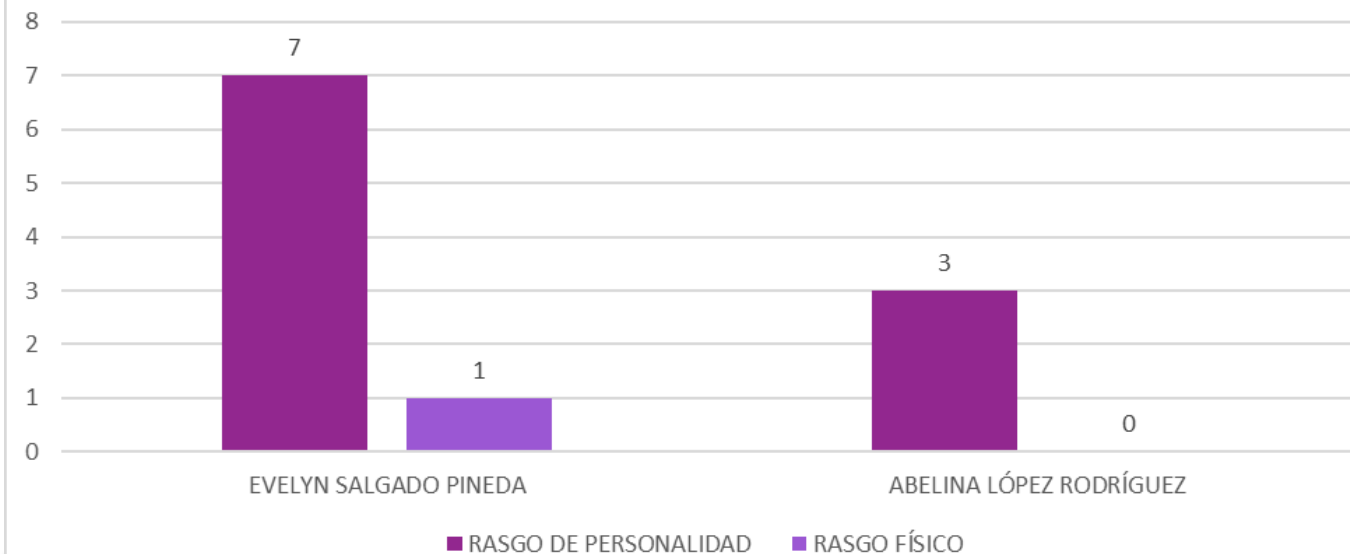


En la valoración de los actores políticos por género, de las 1946 menciones que se registraron en total, 1903 fueron valoradas como neutras (97.78% del total de menciones), 1267 para mujeres (65.10%) y 636 para hombres (32.68%). 12 fueron negativas, 7 para mujeres (0.35%) y 5 para hombres (0.25%). Finalmente, se registraron 31 notas valoradas como positivas, representan el 1.58% de las todas las menciones, de las cuales un 1.38% fueron sobre mujeres y un 0.20% de hombres, 27 y 4 respectivamente.

ACTOR POLÍTICO	POSITIVO	NEGATIVO	NEUTRA
HOMBRE	4	5	636
MUJER	27	7	1267
TOTAL	31	12	1903

ACTOR POLÍTICO	POSITIVO	NEGATIVO	NEUTRA
HOMBRE	0.20%	0.25%	32.68%
MUJER	1.38%	0.35%	65.10%
TOTAL	1.58%	0.60%	97.78%

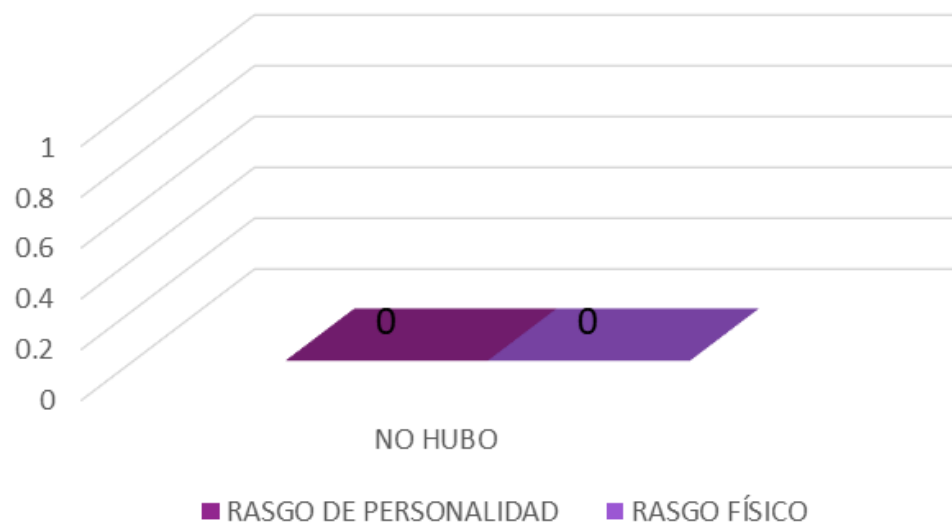
MENCIÓN DE RASGOS DE LAS MUJERES EN LA INFORMACIÓN



ACTOR POLÍTICO	RASGO DE PERSONALIDAD	RASGO FÍSICO
EVELYN SALGADO PINEDA	7	1
ABELINA LÓPEZ RODRÍGUEZ	3	0
TOTAL	10	1

En el periodo analizado se encontró lo siguiente: Evelyn Salgado Pineda tuvo 7 alusiones con relación a sus rasgos de personalidad y 1 mención sobre sus rasgos físicos. Abelina López Rodríguez tuvo 3 alusiones con relación a sus rasgos de personalidad y ninguna mención sobre sus rasgos físicos.

MENCIÓN DE RASGOS DE LOS HOMBRES EN LA INFORMACIÓN



ACTOR POLÍTICO	RASGO DE PERSONALIDAD	RASGO FÍSICO
NO HUBO	0	0

En el periodo analizado no hubo menciones relacionadas a los rasgos físicos o de personalidad para actores políticos hombres.