

# INFORME CUANTITATIVO Y CUALITATIVO DE MEDIOS IMPRESOS DEL ESTADO DE GUERRERO DEL 1 AL 15 DE NOVIEMBRE DEL 2023.



**PROCESO  
ELECTORAL  
2023-2024**



# INTRODUCCIÓN

La Universidad Autónoma de Guerrero mediante convenio de colaboración con el Instituto Electoral y de Participación Ciudadana (IEPC) en la entidad, presenta los resultados cuantitativos del monitoreo de prensa a nivel estatal del 1 al 15 de noviembre del 2023.

El objetivo es examinar y medir la calidad de la cobertura informativa de los partidos y actores políticos en el Estado de Guerrero. Mediante una metodología de corte cuantitativo, utilizando la técnica de análisis de contenido, con base en la metodología y variables aprobadas por el Instituto Nacional Electoral (INE) y los lineamientos para medios impresos aprobados por el Instituto Electoral y de Participación Ciudadana del estado de Guerrero.

La muestra se eligió de acuerdo con el tiraje de los periódicos de mayor circulación en el estado de Guerrero, los cuales incluyen periódicos de circulación estatal y local, consideradas en el catálogo de medios impresos que aprobó el IEPC.

Este reporte se basa en el monitoreo diario de 12 periódicos de circulación estatal y circulación local, con un total de 101 ejemplares codificados.

Como resultado del quinto informe quincenal (del 1 al 15 de noviembre) de monitoreo de prensa correspondiente al Proceso Electoral Ordinario de Diputaciones Locales y Ayuntamientos 2023-2024, se presentan las siguientes gráficas que muestran la distribución en espacio, menciones por partido, actores políticos, género y valoración, bajo el formato de entrevista, nota informativa, reportaje, opinión, entre otros.

## Muestra

A)

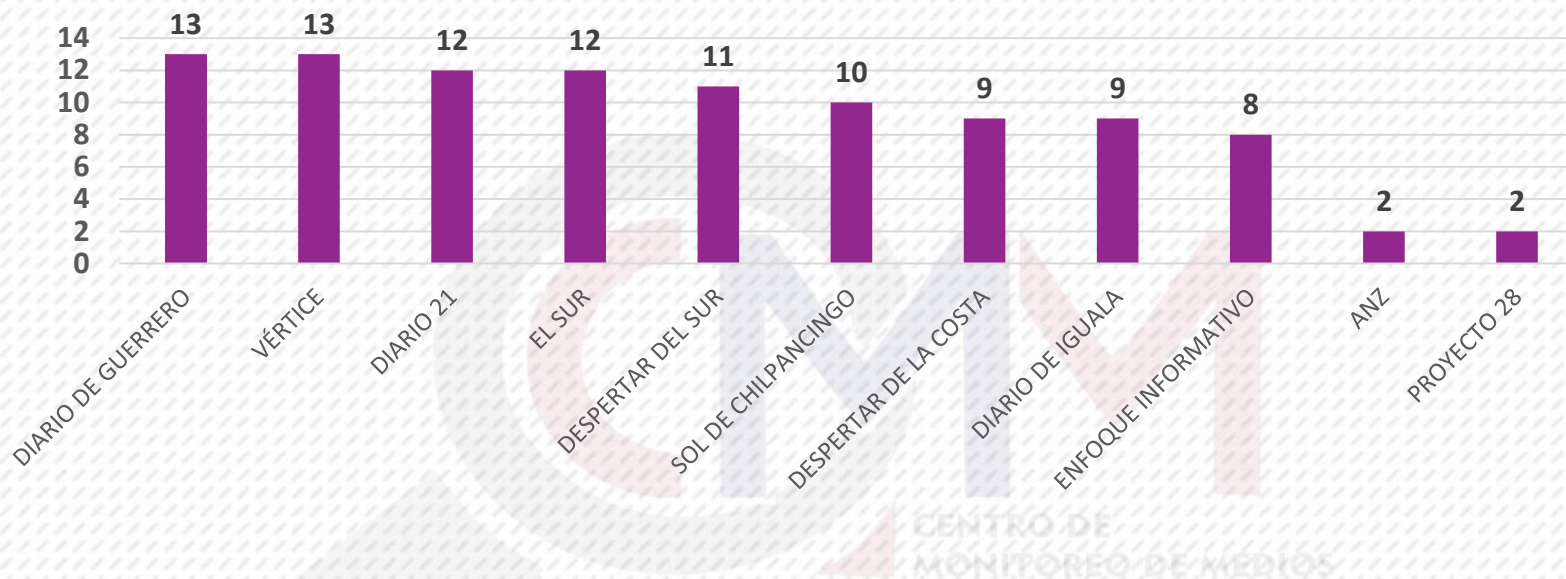
NÚM.	PERIÓDICO	CIRCULACIÓN IMPRESO/DIGITAL
1	El Sur	Diario digital e impreso
2	Enfoque Informativo	Diario digital
3	Diario de Guerrero	Diario impreso
4	Diario 21	Diario digital
5	Sol de Chilpancingo	Diario digital e impreso
6	Vértice	Diario impreso
7	Diario de Iguala	Diario digital
8	El Guerrero	Diario digital e impreso
9	Proyecto 28	Diario digital
10	Despertar de la Costa	Diario digital
11	Despertar del Sur	Diario digital
12	ANZ	Diario Digital



**PROCESO ELECTORAL 2023-2024**

B)

### NÚMERO DE EJEMPLARES



El total de periódicos codificados en el quinto informe quincenal (del 1 al 15 de noviembre) del Proceso Electoral Ordinario de Diputaciones Locales y Ayuntamientos 2023-2024, fueron 101, siendo los de mayor tiraje Diario de Guerrero y Vértice con 13 ejemplares cada uno.



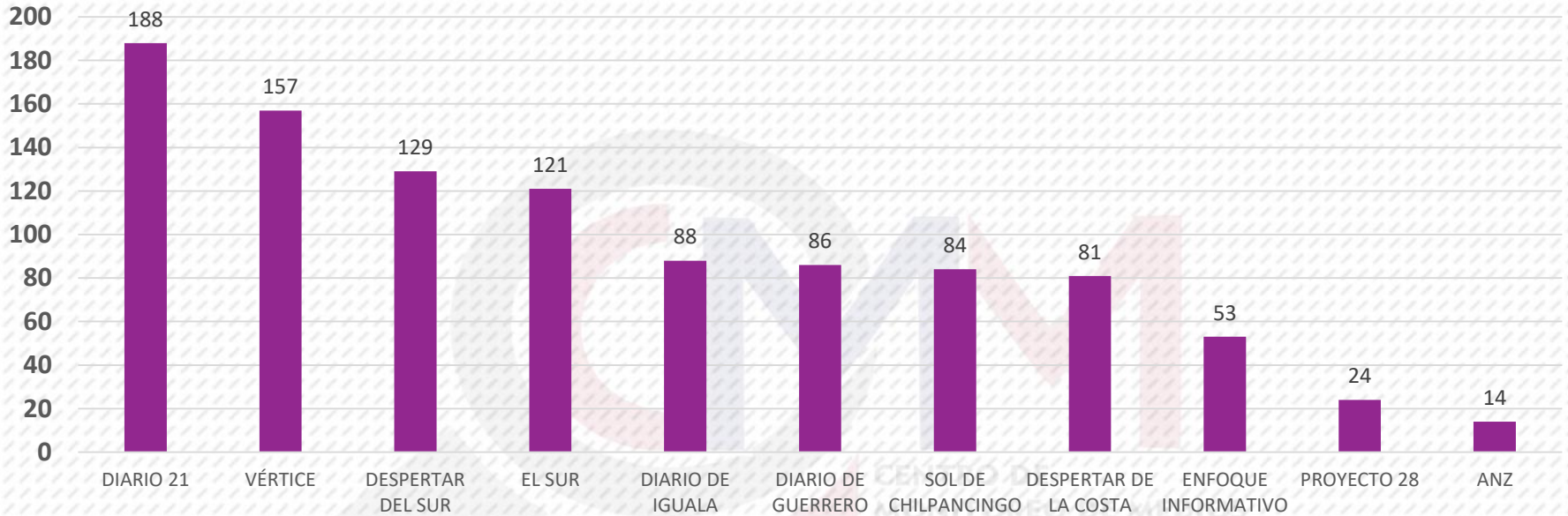
**PROCESO  
ELECTORAL  
2023-2024**

PERIÓDICOS	NÚMERO DE EJEMPLARES
DIARIO DE GUERRERO	13
VÉRTICE	13
DIARIO 21	12
EL SUR	12
DESPERTAR DEL SUR	11
SOL DE CHILPANCINGO	10
DESPERTAR DE LA COSTA	9
DIARIO DE IGUALA	9
ENFOQUE INFORMATIVO	8
ANZ	2
PROYECTO 28	2
<b>TOTAL</b>	<b>101</b>



**PROCESO  
ELECTORAL  
2023-2024**

## c) NÚMERO DE NOTAS



El total de notas analizadas durante el periodo que se informa fueron 1,025, encontrando el mayor número de elementos codificados en los periódicos: Diario 21 con 188, y Vértice con 157 notas con información sobre algún partido y/o actor político.

PERIÓDICOS	NÚMERO DE NOTAS
DIARIO 21	188
VÉRTICE	157
DESPERTAR DEL SUR	129
EL SUR	121
DIARIO DE IGUALA	88
DIARIO DE GUERRERO	86
SOL DE CHILPANCINGO	84
DESPERTAR DE LA COSTA	81
ENFOQUE INFORMATIVO	53
PROYECTO 28	24
ANZ	14
<b>TOTAL</b>	<b>1,025</b>

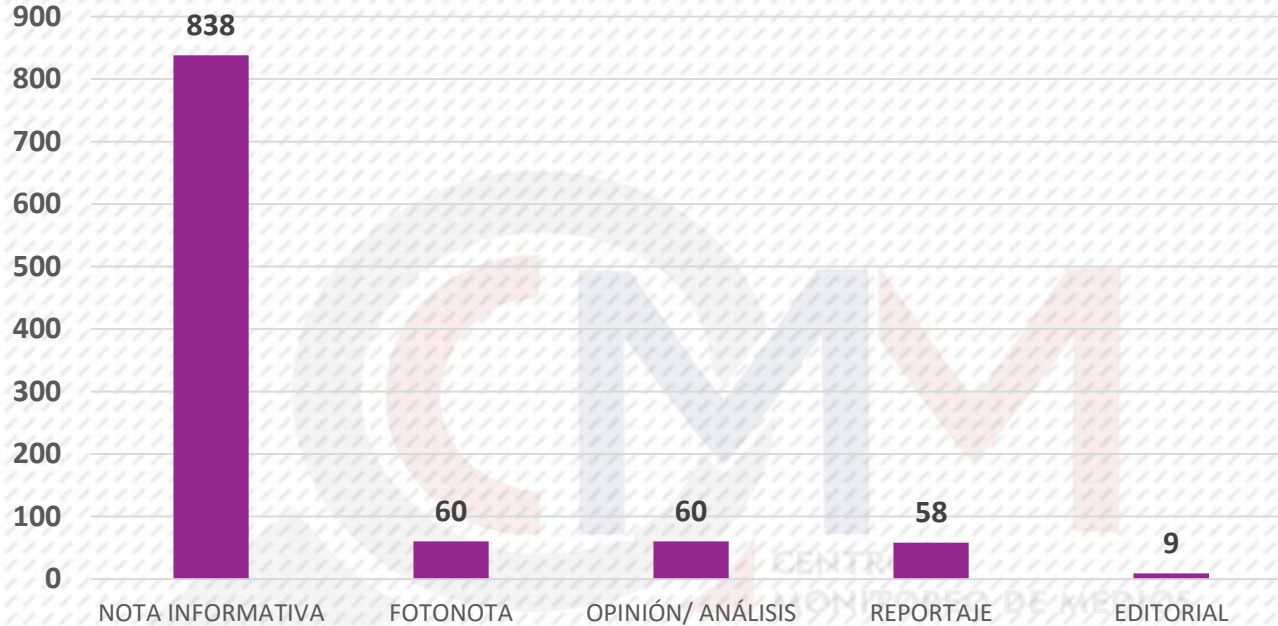


**PROCESO  
ELECTORAL  
2023-2024**



D)

## GÉNEROS INFORMATIVOS



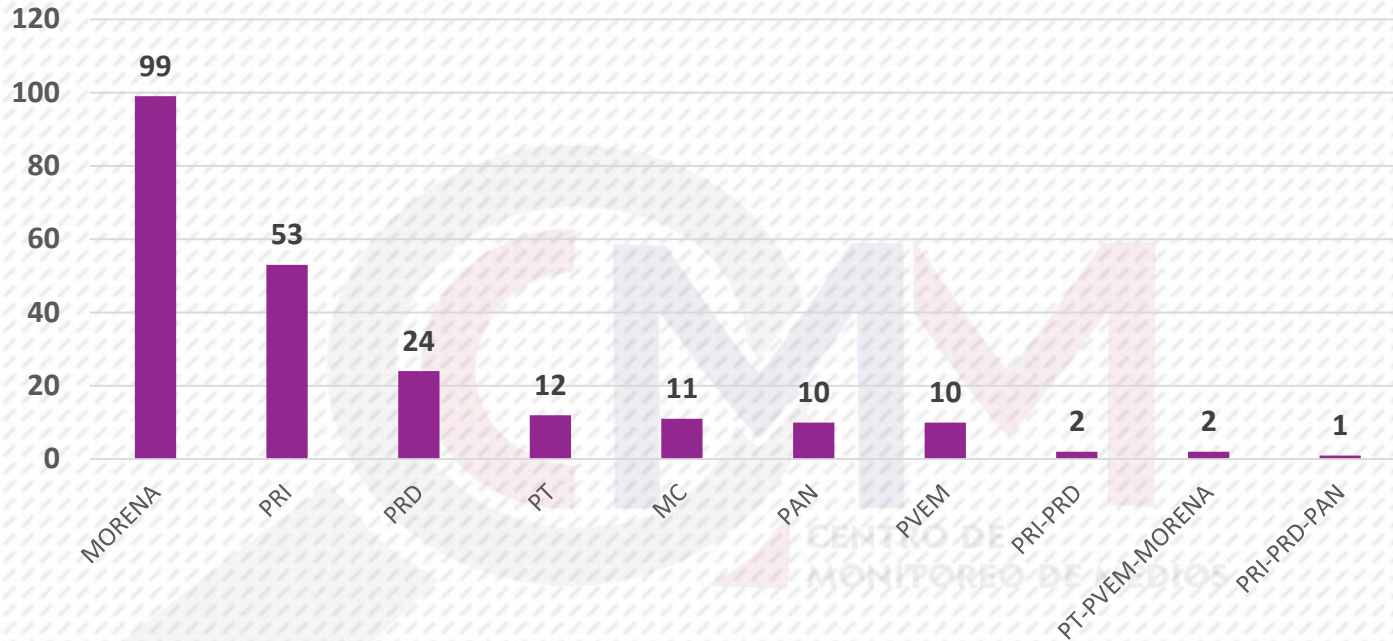
TIPO DE INFORMACIÓN	NÚMERO DE APARICIÓN
NOTA INFORMATIVA	838
FOTONOTA	60
OPINIÓN/ ANÁLISIS	60
REPORTAJE	58
EDITORIAL	9
<b>TOTAL</b>	<b>1,025</b>

Del total de notas analizadas (1,025), el género periodístico de mayor presencia en la prensa escrita fue la Nota Informativa con 838 elementos; 60 corresponden a Foto-nota, 60 de Opinión y Análisis, Reportaje 58, y Editorial 9.



**PROCESO  
 ELECTORAL  
 2023-2024**

## E) MENCIONES POR PARTIDO POLÍTICO



El número de menciones registradas sobre partidos políticos en la prensa escrita del 1 al 15 de noviembre del 2023 corresponden a un total de 224, de las cuales, Partido Morena registró 99, seguido del Partido Revolucionario Institucional (PRI) con 53, y el Partido de la Revolución Democrática (PRD) con 24 menciones.

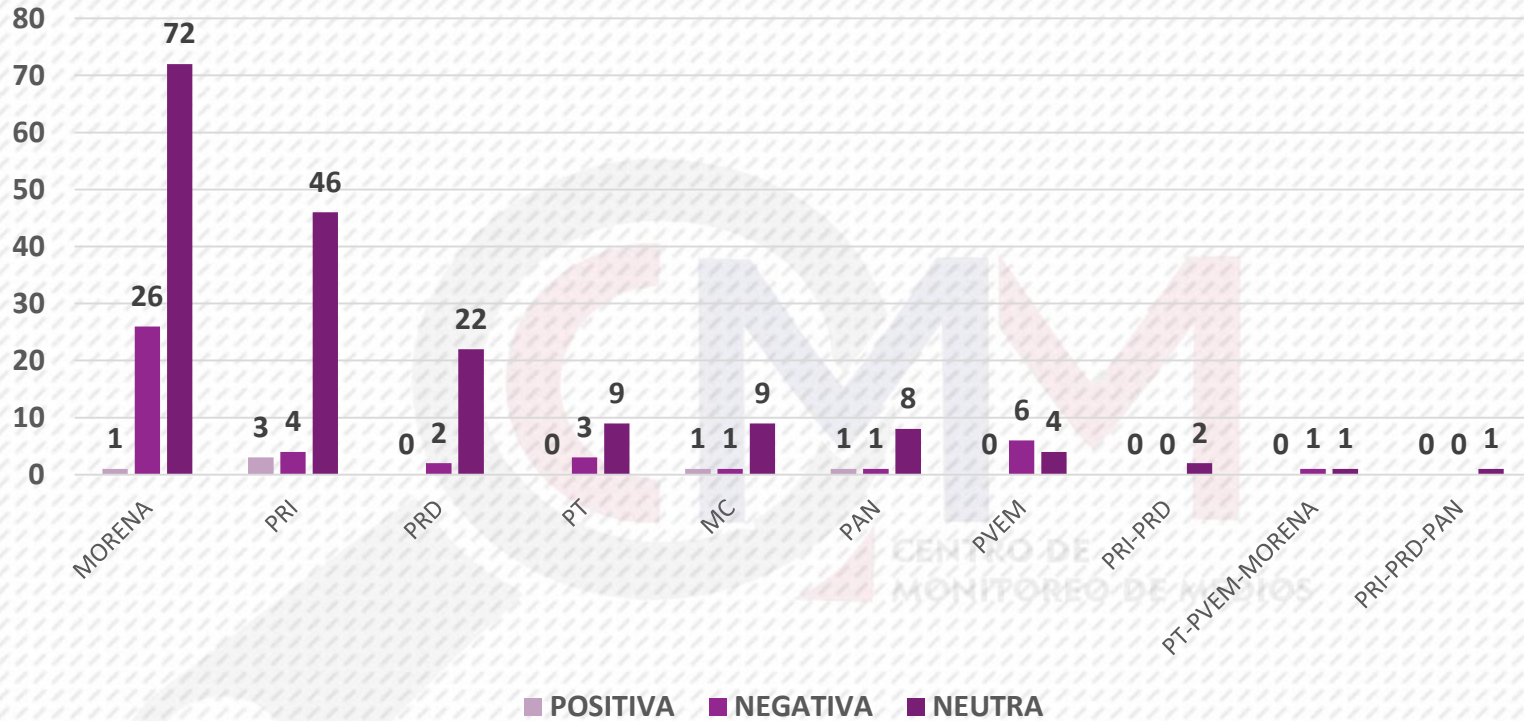
<b>PARTIDO POLÍTICO</b>	<b>MENCIONES</b>
MORENA	99
PRI	53
PRD	24
PT	12
MC	11
PAN	10
PVEM	10
PRI-PRD	2
PT-PVEM-MORENA	2
PRI-PRD-PAN	1
<b>TOTAL</b>	<b>224</b>



**PROCESO  
ELECTORAL  
2023-2024**

F)

## VALORACIÓN POR PARTIDO POLÍTICO



En la valoración por partido político: Positivo, Negativo y Neutro. El Partido Morena obtuvo 1 Positiva, 26 Negativas y 72 valoraciones Neutras. El Partido Revolucionario Institucional (PRI) obtuvo 3 Positivas, 4 Negativas y 46 Neutras. El Partido de la Revolución Democrática (PRD) registró 2 Negativas y 22 Neutras.

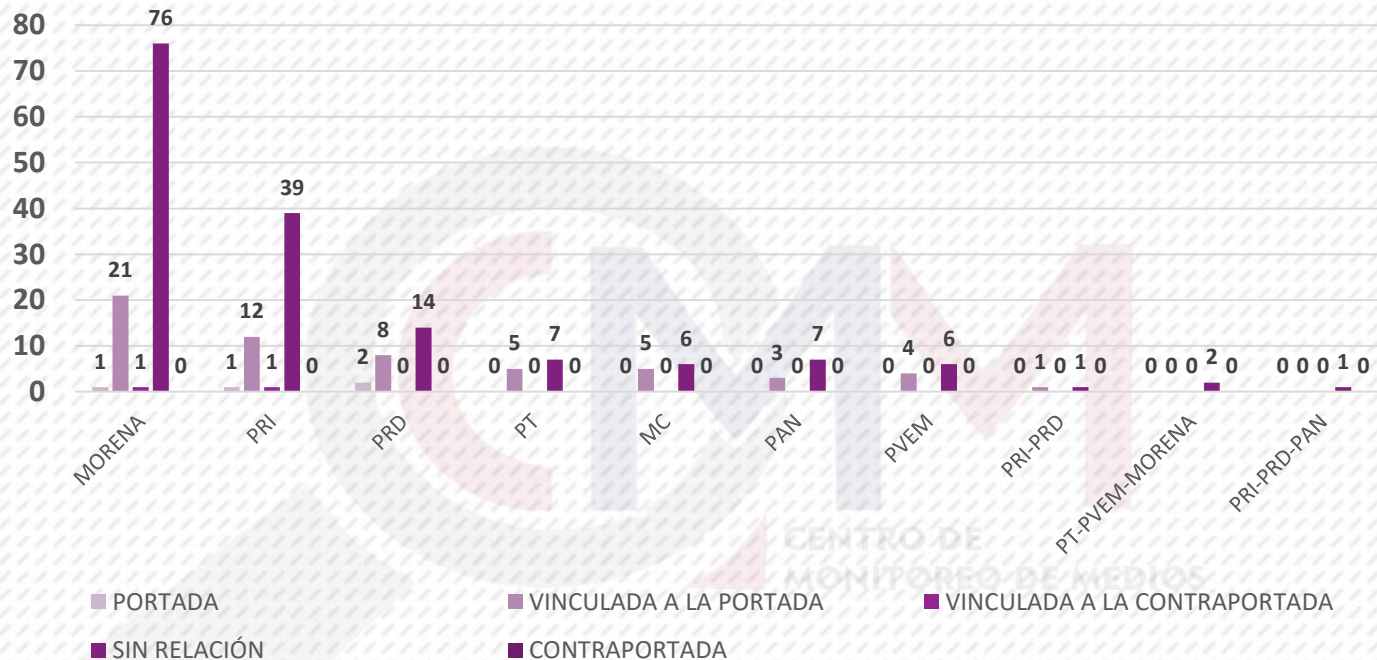
PARTIDO POLÍTICO	POSITIVA	NEGATIVA	NEUTRA
MORENA	1	26	72
PRI	3	4	46
PRD	0	2	22
PT	0	3	9
MC	1	1	9
PAN	1	1	8
PVEM	0	6	4
PRI-PRD	0	0	2
PT-PVEM-MORENA	0	1	1
PRI-PRD-PAN	0	0	1
<b>TOTAL</b>	<b>6</b>	<b>44</b>	<b>174</b>



**PROCESO  
ELECTORAL  
2023-2024**

G)

## UBICACIÓN DE LAS MENCIONES DE LOS PARTIDOS POLÍTICOS



En el registro de monitoreo en medios impresos, la ubicación de las menciones de los partidos políticos determinadas en: Portada, Vinculada a la portada, Vinculada a la contraportada, Sin relación y Contraportada, se observa lo siguiente: el Partido Morena registró 1 en Portada, 21 Vinculadas a portada, 1 Vinculada a la contraportada y 76 Sin relación. El Partido Revolucionario Institucional (PRI) obtuvo 1 en Portada, 12 Vinculadas a portada, 1 Vinculada a la contraportada, y 39 Sin relación. Y El Partido de la Revolución Democrática registró 2 en Portada, 8 Vinculadas a la portada, y 14 Sin relación.

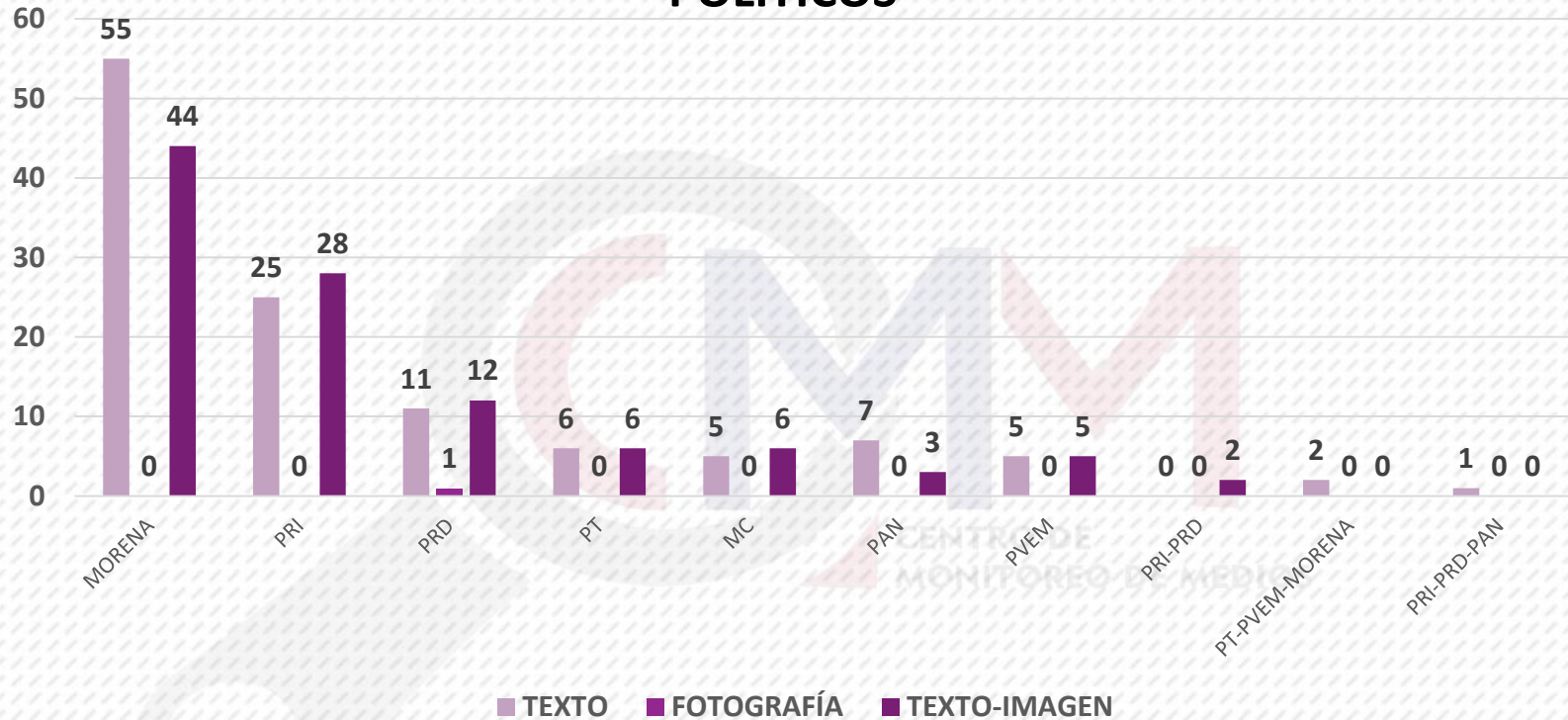
PARTIDO POLÍTICO	PORTADA	VINCULADA A LA PORTADA	VINCULADA A LA CONTRAPORTADA	SIN RELACIÓN	CONTRAPORTADA
MORENA	1	21	1	76	0
PRI	1	12	1	39	0
PRD	2	8	0	14	0
PT	0	5	0	7	0
MC	0	5	0	6	0
PAN	0	3	0	7	0
PVEM	0	4	0	6	0
PRI-PRD	0	1	0	1	0
PT-PVEM-MORENA	0	0	0	2	0
PRI-PRD-PAN	0	0	0	1	0
<b>TOTAL</b>	<b>4</b>	<b>59</b>	<b>2</b>	<b>159</b>	<b>0</b>



**PROCESO ELECTORAL 2023-2024**

H)

## PRESENTACIÓN DE LAS MENCIONES DE LOS PARTIDOS POLÍTICOS



La forma en que se detectó la presentación en cada una de las menciones de los partidos políticos fue la siguiente: El Partido Morena registró 99 menciones: 55 con Texto y 44 con Texto-imagen. El Partido Revolucionario Institucional (PRI) con 53: 25 con Texto y 28 con Texto-imagen. Y el Partido de la Revolución Democrática (PRD) registró 24, de las cuales son 11 con Texto, 1 con Fotografía, y 12 con Texto-imagen.

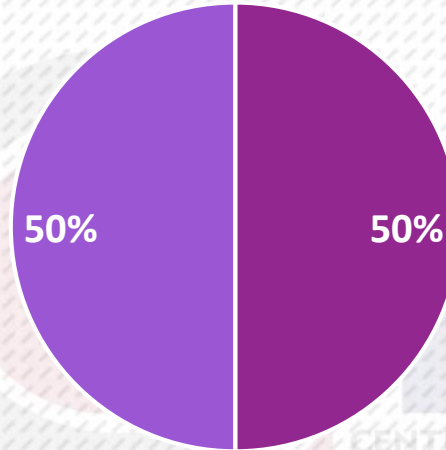


PARTIDO POLÍTICO	TEXTO	FOTOGRAFÍA	TEXTO-IMAGEN
MORENA	55	0	44
PRI	25	0	28
PRD	11	1	12
PT	6	0	6
MC	5	0	6
PAN	7	0	3
PVEM	5	0	5
PRI-PRD	0	0	2
PT-PVEM-MORENA	2	0	0
PRI-PRD-PAN	1	0	0
<b>TOTAL</b>	<b>117</b>	<b>1</b>	<b>106</b>



I)

## ACTORES POLÍTICOS POR SEXO



■ MUJER ■ HOMBRE

ACTORA/ ACTOR POLÍTICO POR SEXO	FRECUENCIA
MUJER	3
HOMBRE	3
<b>TOTAL</b>	<b>6</b>

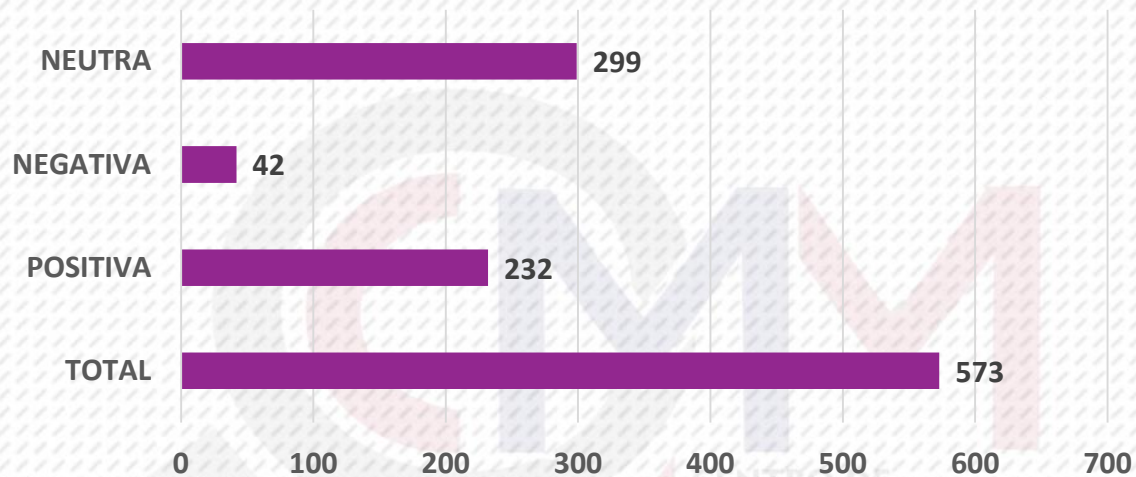
Durante el periodo del 1 al 15 de noviembre del 2023, los actores políticos más mencionados a nivel estatal en medios impresos, fueron en total 6, de los cuales 3 son mujeres y 3 son hombres, representando el 50% respectivamente.



**PROCESO  
ELECTORAL  
2023-2024**

J)

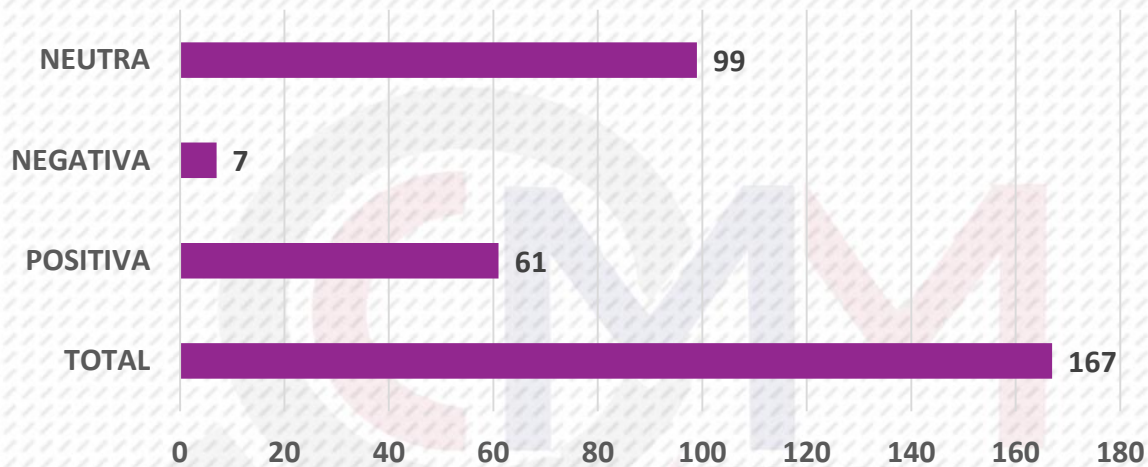
## VALORACIÓN DE INFORMACIÓN POR GÉNERO: FEMENINO



GÉNERO	TOTAL	POSITIVA	NEGATIVA	NEUTRA
FEMENINO	573	232	42	299

En la valoración de la información por género, el total de menciones 573, de lo cual, 232 son Positivas, 42 Negativas y 299 Neutras.

## VALORACIÓN DE INFORMACIÓN POR GÉNERO: MASCULINO

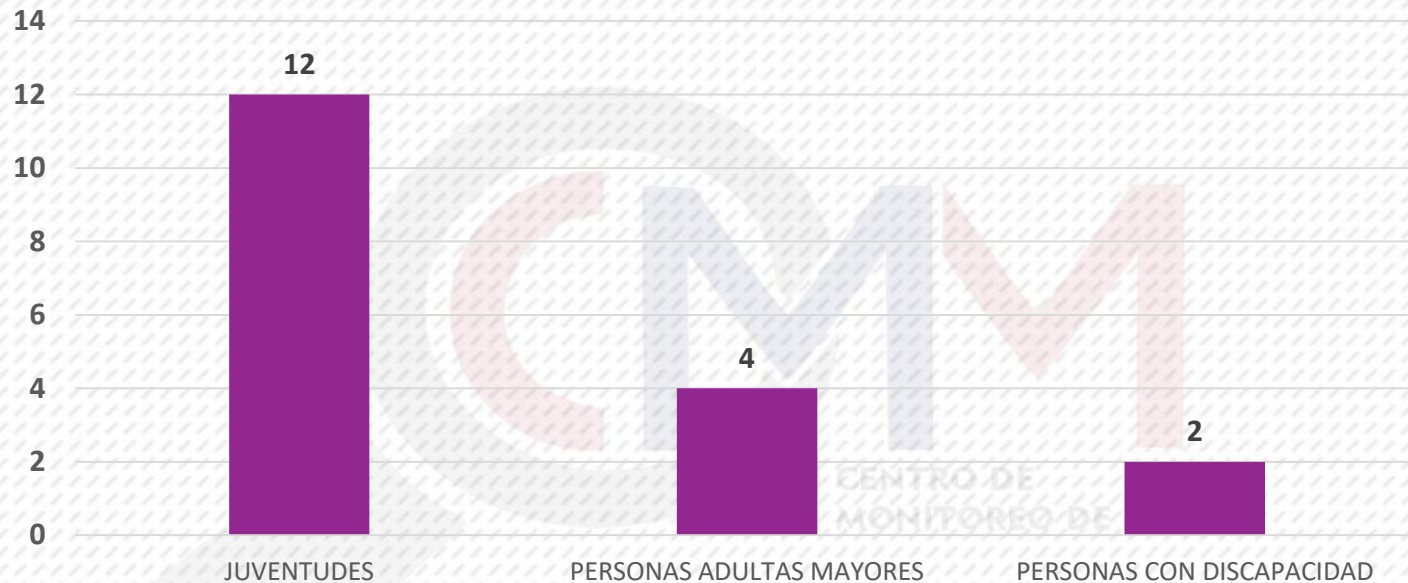


GÉNERO	TOTAL	POSITIVA	NEGATIVA	NEUTRA
MASCULINO	167	61	7	99

En el caso de los hombres como actores políticos, de las 167 menciones, 61 fueron Positivas, 7 Negativas y 99 Neutras.

K)

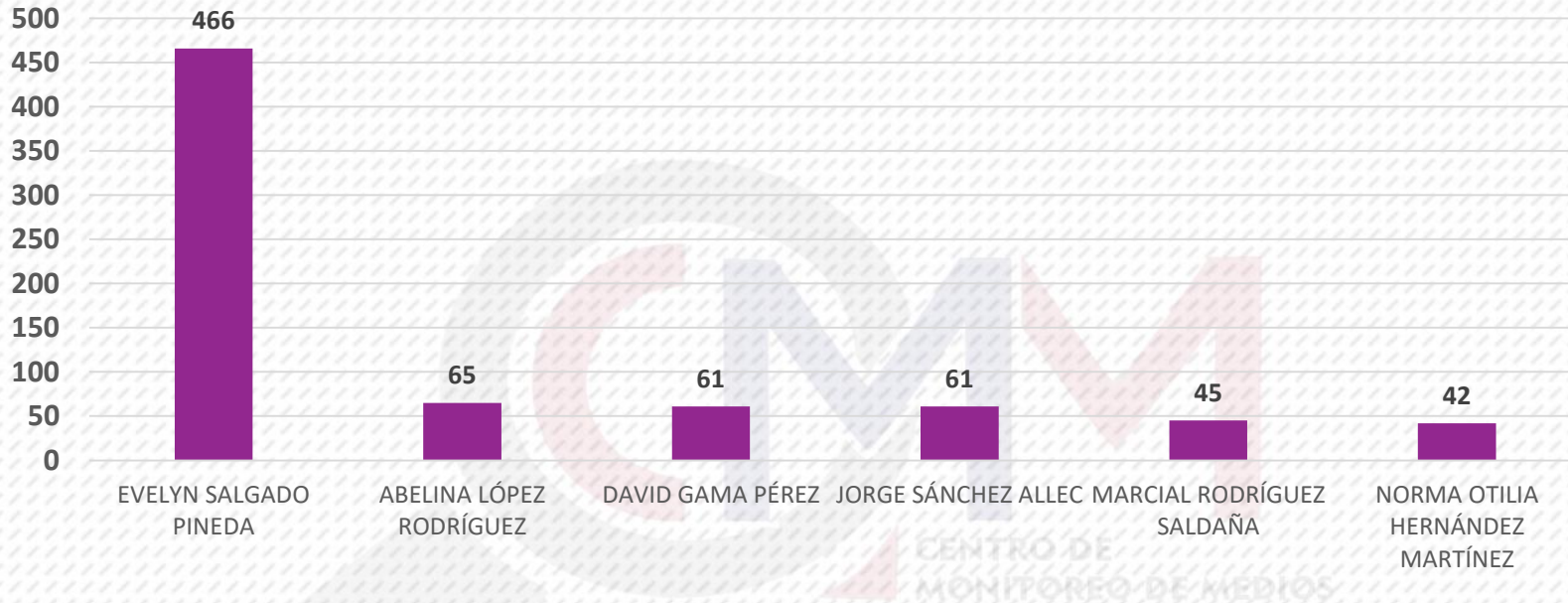
## MENCIÓN DE GRUPOS EN SITUACIÓN DE VULNERABILIDAD



Sobre la temática de Grupos en situación de vulnerabilidad durante este informe, se detectaron 18 menciones, las cuales se registraron de la siguiente manera: 12 sobre Juventudes, 4 de Personas adultas mayores, y 2 sobre Personas con discapacidad.

L)

## MENCIÓN POR ACTORES POLÍTICOS



En las 1,025 notas analizadas, se detectaron 740 menciones de actores políticos. Como referente mínimo para considerarse en este reporte de monitoreo de medios impresos a nivel estatal, se tomaron en cuenta solo a quienes cumplían con un mínimo de 40 apariciones del 1 al 15 de noviembre del 2023. Por lo tanto, el registro muestra en primer lugar de menciones a Evelyn Salgado Pineda con 466 apariciones, y Abelina López Rodríguez con 65 registros. En último lugar se encuentra Norma Otilia Hernández Martínez con 42 menciones.

<b>ACTORES POLÍTICOS</b>	<b>MENCIONES</b>
EVELYN SALGADO PINEDA	<b>466</b>
ABELINA LÓPEZ RODRÍGUEZ	<b>65</b>
DAVID GAMA PÉREZ	<b>61</b>
JORGE SÁNCHEZ ALLEC	<b>61</b>
MARCIAL RODRÍGUEZ SALDAÑA	<b>45</b>
NORMA OTILIA HERNÁNDEZ MARTÍNEZ	<b>42</b>
<b>TOTAL</b>	<b>740</b>

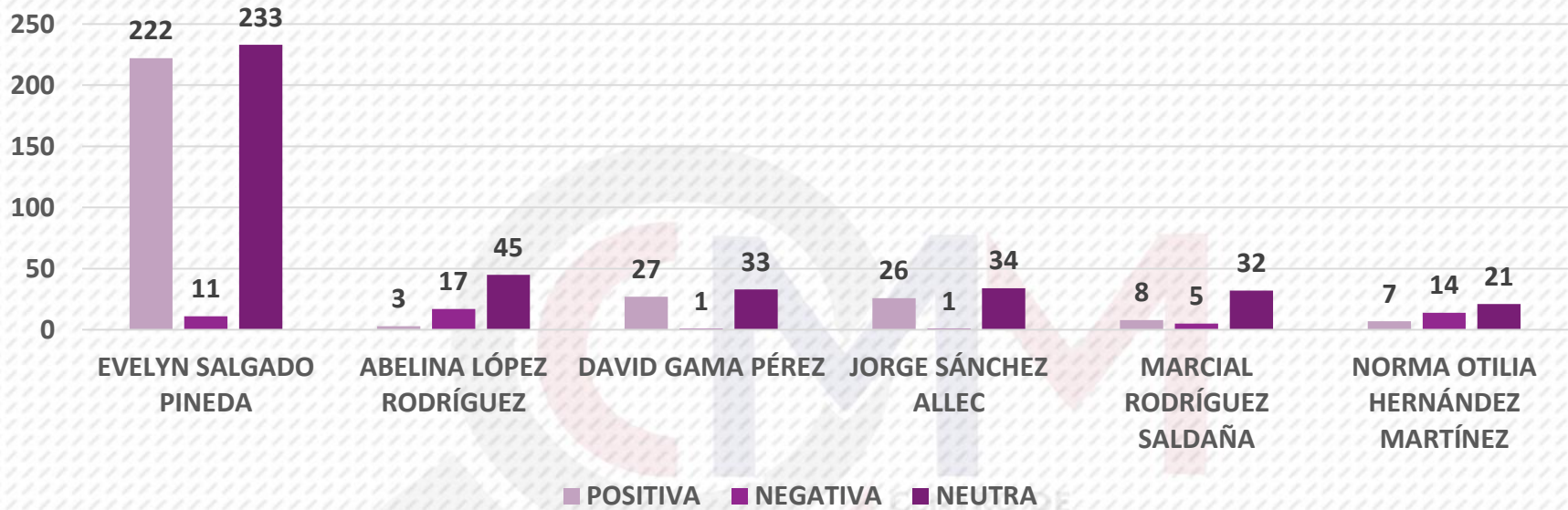
CENTRO DE  
MONITOREO DE MEDIOS



**PROCESO  
ELECTORAL  
2023-2024**

M)

## VALORACIÓN POR ACTORES POLÍTICOS



Considerando las variables Positiva, Negativa y Neutra en el registro obtenido del monitoreo de medios impresos a nivel estatal sobre los actores políticos con más menciones del 1 al 15 de noviembre del 2023, se observó que quienes figuran en los primeros lugares presentan las siguientes características: Evelyn Salgado Pineda de las 466: 222 son Positivas, 11 Negativas y 233 son Neutras, mientras que Abelina López Rodríguez con 65, de las cuales, 3 son Positivas, 17 Negativa y 45 Neutras.

Y en último lugar, Norma Otilia Hernández Martínez con 42 registros, de los cuales: 7 son Positivas, 14 Negativas y 21 Neutras.



<b>ACTORES POLÍTICOS</b>	<b>POSITIVA</b>	<b>NEGATIVA</b>	<b>NEUTRA</b>
EVELYN SALGADO PINEDA	222	11	233
ABELINA LÓPEZ RODRÍGUEZ	3	17	45
DAVID GAMA PÉREZ	27	1	33
JORGE SÁNCHEZ ALLEC	26	1	34
MARCIAL RODRÍGUEZ SALDAÑA	8	5	32
NORMA OTILIA HERNÁNDEZ MARTÍNEZ	7	14	21
<b>TOTAL</b>	<b>293</b>	<b>49</b>	<b>398</b>

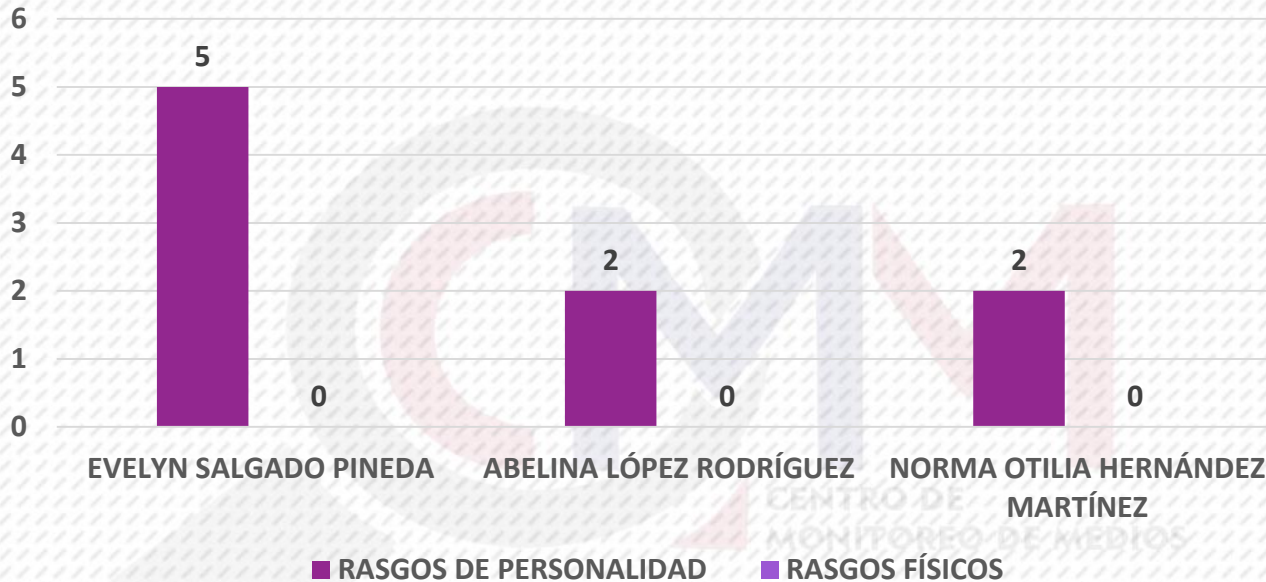
CENTRO DE  
MONITOREO DE MEDIOS



**PROCESO  
ELECTORAL  
2023-2024**

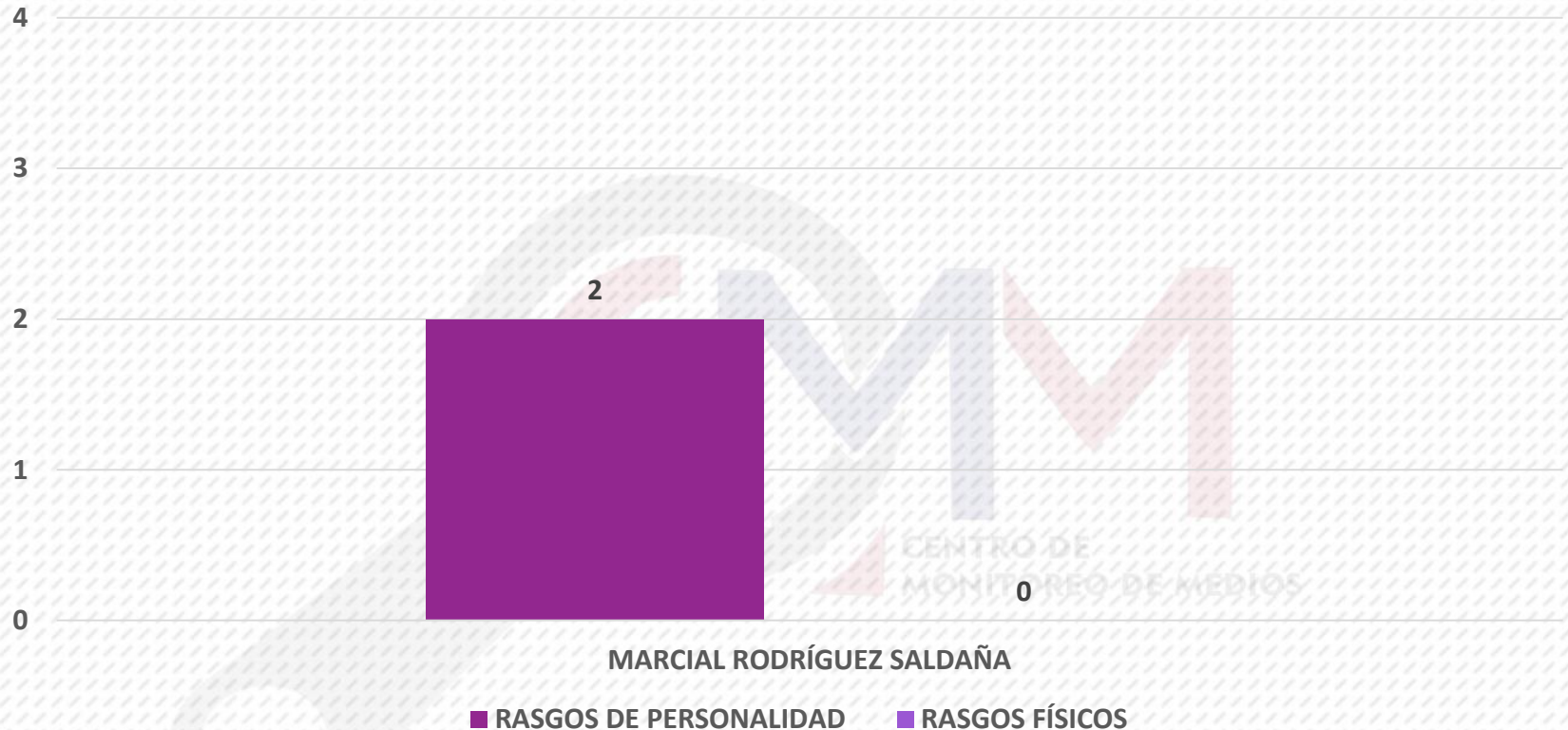
N)

### MENCIÓN DE RASGOS DE LAS MUJERES EN LA INFORMACIÓN



En las menciones de rasgos de las mujeres en la información, en la variable de “Rasgos de personalidad”, la gobernadora Evelyn Salgado Pineda registró 5 menciones, mientras que Abelina López Rodríguez y la presidenta municipal Norma Otilia Hernández Martínez obtuvieron 2 registros respectivamente. En la variable “Rasgos físicos”, no se registró ninguna alusión.

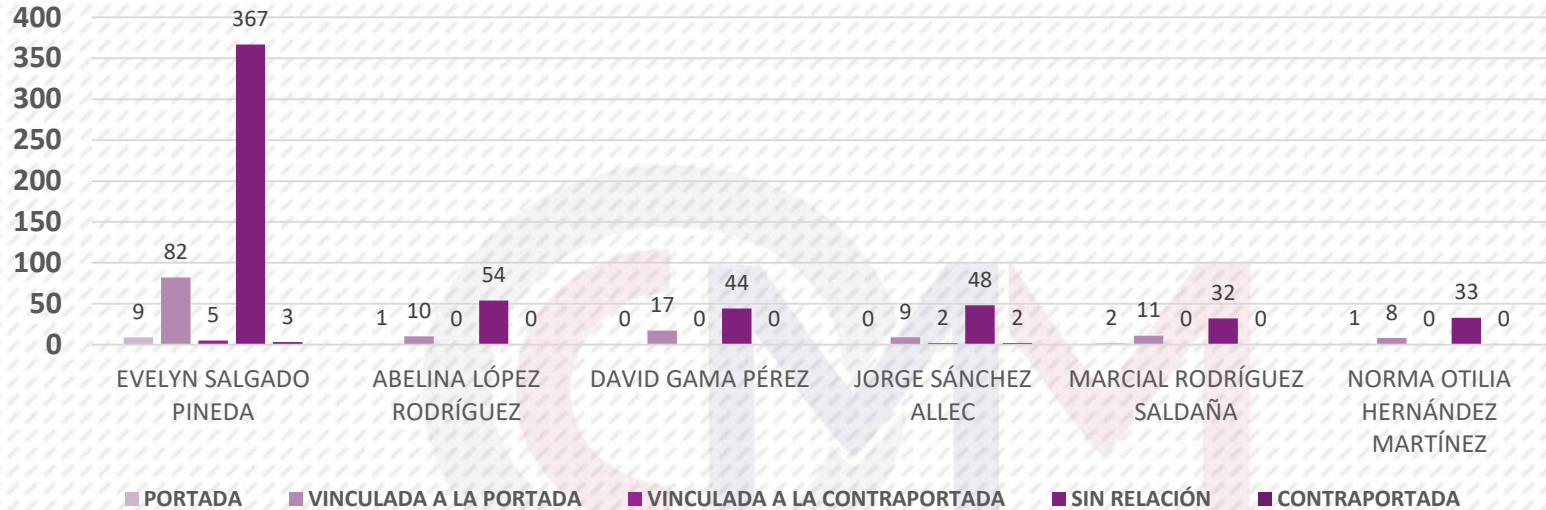
## MENCIÓN DE RASGOS DE LOS HOMBRES EN LA INFORMACIÓN



Sobre la variable de mención de rasgos de los hombres en la información, únicamente Marcial Rodríguez Saldaña registró 2 menciones sobre “Rasgos de Personalidad”.

## UBICACIÓN POR ACTORES POLÍTICOS

o)



En el registro de monitoreo en medios impresos, la ubicación de las menciones de los actores políticos, se determina en Portada, Vinculada a la portada, Vinculada a la contraportada, Sin relación y Contraportada, respecto a esto, se observó lo siguiente: De las 466 menciones detectadas sobre Evelyn Salgado Pineda, 9 menciones en Portada, 82 Vinculadas a portada, 5 Vinculadas a contraportada, 367 Sin relación y en Contraportada 3. Y Abelina López Rodríguez, de las 65 alusiones: 1 en Portada, 10 Vinculada a la portada y 54 Sin relación.

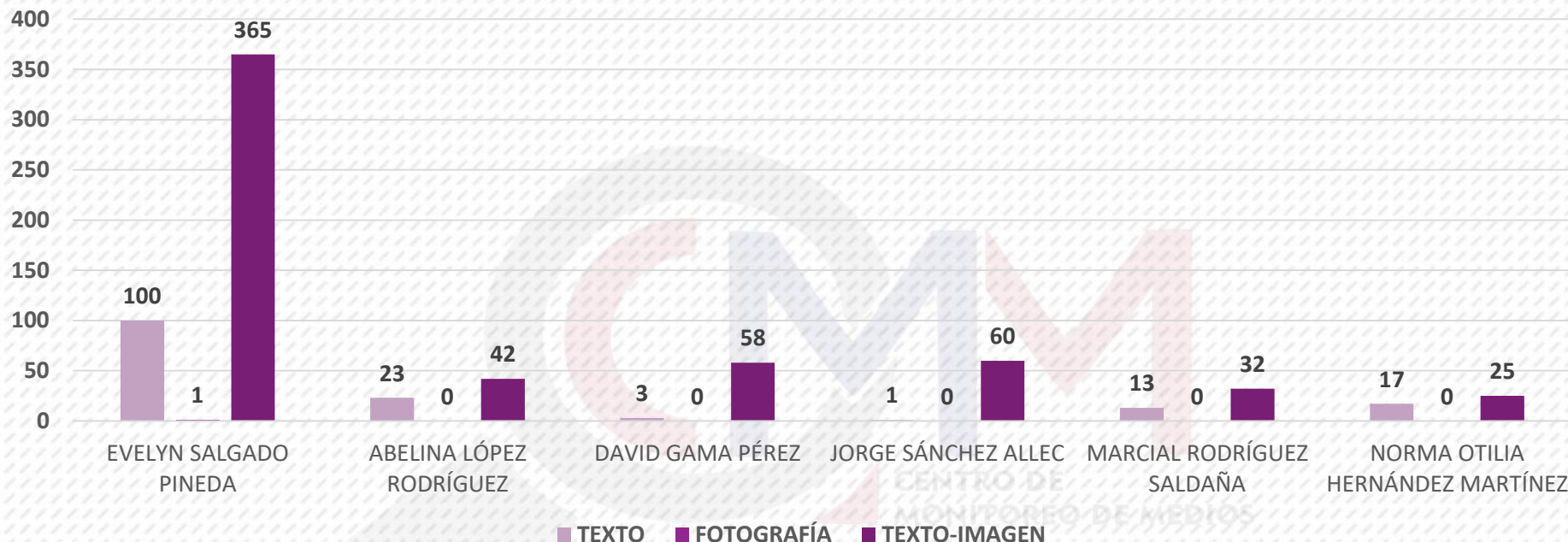
Y quien ocupa el último lugar, Norma Otilia Hernández Martínez, de 42 menciones: 1 en Portada, 8 Vinculadas a portada y 33 Sin relación.

ACTORES POLÍTICOS	PORTADA	VINCULADA A LA PORTADA	VINCULADA A LA CONTRAPORTADA	SIN RELACIÓN	CONTRAPORTADA
EVELYN SALGADO PINEDA	9	82	5	367	3
ABELINA LÓPEZ RODRÍGUEZ	1	10	0	54	0
DAVID GAMA PÉREZ	0	17	0	44	0
JORGE SÁNCHEZ ALLEC	0	9	2	48	2
MARCIAL RODRÍGUEZ SALDAÑA	2	11	0	32	0
NORMA OTILIA HERNÁNDEZ MARTÍNEZ	1	8	0	33	0
<b>TOTAL</b>	<b>13</b>	<b>137</b>	<b>7</b>	<b>578</b>	<b>5</b>



P)

## PRESENTACIÓN POR ACTORES POLÍTICOS



En el registro de monitoreo en medios impresos, la presentación de las menciones de los actores políticos, fue de la siguiente manera: de las 466 menciones detectadas sobre Evelyn Salgado Pineda, se determinó que 100 fueron con Texto, 1 con Fotografía y 365 con Texto-imagen, y Abelina López Rodríguez con 65: 23 con Texto y 42 con Texto-imagen. Y quien ocupa el último lugar, Norma Otilia Hernández Martínez con 42, registró 17 con Texto y 25 con Texto-imagen.

ACTORES POLÍTICOS	TEXTO	FOTOGRAFÍA	TEXTO-IMAGEN
EVELYN SALGADO PINEDA	100	1	365
ABELINA LÓPEZ RODRÍGUEZ	23	0	42
DAVID GAMA PÉREZ	3	0	58
JORGE SÁNCHEZ ALLEC	1	0	60
MARCIAL RODRÍGUEZ SALDAÑA	13	0	32
NORMA OTILIA HERNÁNDEZ MARTÍNEZ	17	0	25
<b>TOTAL</b>	<b>157</b>	<b>1</b>	<b>582</b>



**PROCESO  
ELECTORAL  
2023-2024**

## INSERCIONES PAGADAS

Q)



Sobre la variable de inserciones pagadas durante el periodo codificado del 1 al 15 de noviembre del 2023, no se detectaron registros sobre inserciones pagadas por algún partido político.



# CONCLUSIÓN

En el informe que se presenta del 1 al 15 de noviembre del 2023, se analizaron un total de 1,025 notas. En el resultado se observó que el partido más mencionado fue el Partido Morena con 99 registros. De las y los actores políticos más mencionados, quien más registros obtuvo es la gobernadora Evelyn Salgado Pineda con un total de 466 menciones, de las cuales 233 son sin tendencia, Neutras.

El género más utilizado para difundir la información de los partidos y las y los actores políticos es la nota informativa. Respecto al porcentaje de las menciones de actores políticos por sexo, se registró un 50% para cada sexo, es decir, 3 mujeres y 3 hombres con al menos 40 menciones en este periodo, siendo Evelyn Salgado Pineda quien más se mencionó en la prensa escrita del estado de Guerrero con 466 alusiones.